

• СЕКРЕТЫ СПИНИНГОВОЙ РЫБАЛКИ НА ИСХОДЕ ЛЕТА •

WWW.OHOTNIKI.RU

29 августа – 11 сентября  
2018 ГОДА


№ 18  
(1235)



# РОССИЙСКАЯ ОХОТНИЧЬЯ ГАЗЕТА

• ИЛЛЮСТРИРОВАННОЕ ИЗДАНИЕ ДЛЯ ОХОТНИКОВ, РЫБОЛОВОВ И ЛЮБИТЕЛЕЙ ДИКОЙ ПРИРОДЫ •

16+



**САМОЗАРЯДКА  
ИЛИ ДВУСТВОЛКА 6 стр.**



**ПЛОТВА  
НА БЛЕСНУ 9 стр.**



**С БРЕТОНАМИ  
НЕ ОХОТЯТСЯ? 14 стр.**

Федор ФЕДОРОВ

## ОХОТА В ЛЮБУЮ ПОГОДУ

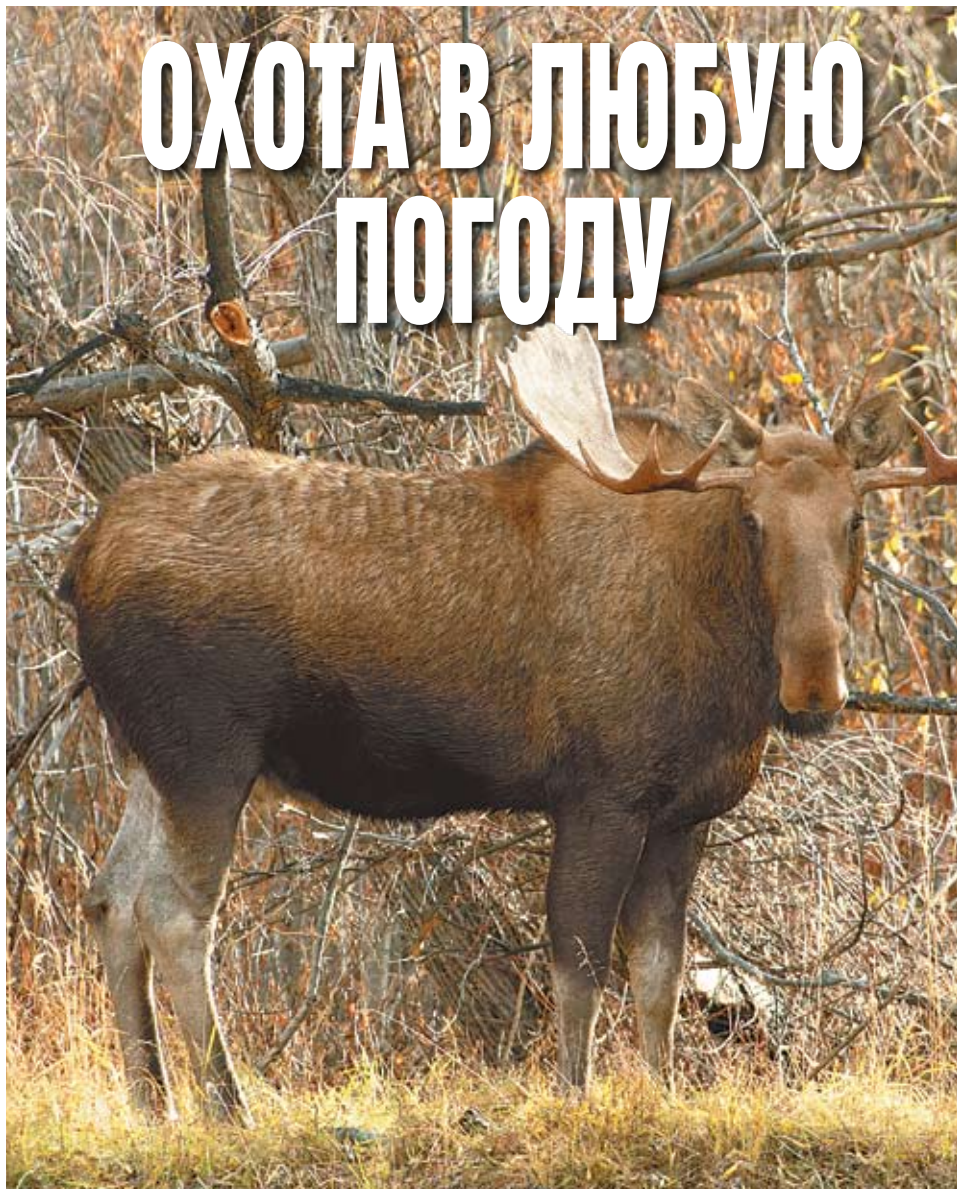


Фото Валерия МАПЕЕВА

Еще большая зависимость от погодных условий, времен года прослеживается у растений и животных, вовсе не защищенных от природных аномалий. Так, глубокий и рыхлый снеговой покров способствует сохранению растений, насекомых, боровой дичи, но затрудняет кабанам, оленям и косякам передвижение по уголкам в поисках корма. Образовавшийся наст дает возможность большинству млекопитающих посещать самые отдаленные и труднодоступные уголки, но губителен для крупных копытных и боровых птиц, ночующих под снегом. Затяжные дожди и холода в выводковый период (май, июнь) сильно сокращают количество выводков и птенцов, так как в первые недели жизни цыплята кормятся преимущественно животной пищей, в основном насекомыми, которых в сырую, холодную погоду найти трудно. В высокой, мокрой траве птенцы быстро намокают, замерзают и, не найдя достаточного количества пропитания, гибнут. Продолжительные весенние паводки способствуют и благоприятному икромету, и гнездованию водоплавающей

дичи, но сильно осложняют существование околоводных и других животных, заталкивая их убежища и вынуждая ютиться на островах в ожидании спада воды. Неурожай семян кедра, сосны, ели, лиственницы и других деревьев снижает потенциал размножения белки, мышевидных грызунов и, как следствие, соболя, куницы, лисицы и других хищников. От успешности воспроизводства дичи в тот или иной год напрямую зависит результативность охоты.

Опытные охотники используют погодные условия того или иного сезона, месяца, дня на любительской охоте и промысле. И вы, если имеете разрешение на добычу нескольких видов животных, внимательно прослушайте накануне выхода прогноз погоды, изучите условия, предшествующие охоте: температуру воздуха, наличие осадков, направление и силу ветра, а утром решайте, на какой вид дичи сделать упор и куда направить свои стопы в этот день...

С утра сильный ветер, пасмурно, морозящий дождь. Многие любители, глянув в окно, без всякого сожаления, а может, и с затаенной радостью поспешат нырнуть под теплое одеяло и прижаться к мягкому боку жены. И совершат большую ошибку.

### Стикхант

СКОРО  
СЕЗОН  
ОХОТЫ!

ОХОТА ТАКТИКА СПОРТИНГ

www.stickhunt.ru

У НАС БОЛЕЕ  
**1500** ТОВАРОВ  
ДЛЯ ОХОТЫ

Звоните прямо сейчас!

8-495-642-52-88

8-804-333-222-8

Звонок по России бесплатный!



НА ПРАВАХ РЕКЛАМЫ

Погодные условия в жизни каждого человека имеют большое, а порой и решающее значение. Землетрясения, наводнения, засухи, пожары, неожиданные аномальные холода или тропическая жара сильно осложняют нашу жизнь, лишают материального благополучия, здоровья, а иногда даже ставят вопрос о существовании человека в отдельных уголках планеты.





В такую погоду утки с открытых пространств больших водоемов стремятся укрыться от ветра и сильной волны за островами, куртинами травы, под берегом. Они менее осторожны, плавают в укромных заводях, кормятся, вылезают на кочки, чистят перышки. Или наоборот, тихо, ясно, тепло. Значит, охота на водоплавающих, скорее всего, будет малоуспешна. Утки сбиваются в табунки или большие стаи на открытых плесах, мало летают и более осторожны. В таком случае не лучше ли побродить по лесным тропинкам и поманить рябчиков, которые в такую погоду хорошо отзываются и неплохо идут на манок? А может, посидеть в шалаше на краю пшеничного поля, выставив несколько чучел в надежде добыть парочку вяхирей? В морозящий дождь, туман лесные голуби долго не вылетают на кормежку, сидят на больших елях в местах ночевки или по краю поля, интенсивно чистят перышки, отряхивают капельки влаги, перепархивают с дерева на дерево. Можно попытаться добыть их с подхода. В ясную, безветренную погоду они вылетают на поля только на два-три часа утром и после значительного перерыва вечером. Примерно так же ведут себя и тетерева. На них наиболее благоприятны охоты осенью из шалаша с чучелами в утренние часы, в тихие, ясные, с небольшими заморозками дни, когда стайки тетеревов, завидев чучела в облетевшей листве, рассаживаются поблизости на березах, усыпанных сережками, или подсаживаются к чучелам, расставленным на стерне убранного кормового поля...



Фото Федора ФЕДУРОВА

Наконец-то выпал долгожданный снег и открыл многие тайны из жизни животных. Оказалось, что «пустые» места богаты разнообразными видами дичи. Ночью шел небольшой снежок, было тихо, безветренно. Охотник несколько раз просыпался, с надеждой поглядывал на темное, хмурое осеннее небо, делал несколько шагов по скрипящему от легкого морозца снегу и снова ложился. Как всегда неожиданно зазвонил будильник. Охотник вскочил и первым делом вышел на крыльцо. Среди ночи снег прекратился, следы остались незасыпанными. Ура! Короткая пороша! Такая удачная погода выпадает нечасто, всего-то несколько раз за позднюю осень и долгую зиму. Создались наиболее благоприятные условия для тропления зайца, куницы. Одеться и — в угодья.

Важно как можно быстрее найти след, что, к сожалению, не всегда удается даже за целый день упорной ходьбы по, казалось бы, лучшим местам. При постоянно возрастающем прессе охоты и хищников с каждым десятилетием и покоем у зверей все более развивается и укрепляется защитная реакция. В таких условиях они оставляют очень короткий суточный след, набрести на который довольно трудно, особенно если плотность населения животных в данном районе невелика. Помогут хорошие знания о поведении животных, об угодьях, локальных местах обитания и упорство. И, конечно же, нужна удача — без нее никак! Ну а далее дело техники: внимательность, острота зрения и слуха, быстрота реакции, точность выстрела...

Всю ночь шел снег, не кончился он и к утру, обеду. Мертвая пороша! В такую погоду зайцы не встают с лежек совсем или кормятся рядом с лежкой, проходя всего лишь 50–70 метров. Зато такие условия благоприятны для охоты на белок без собак. Все следы и вчерашние шелушки шишек лежат под снегом, но белки все равно кормятся (правда, выходят из гайн чуть позже), и любая не засыпанная падающими снежинками крылатка или шелушка выдает точное место жировки зверьков...

Ясно, морозно, тихо, снег глубок. Тропить зайца, куницу бесполезно — многослед. А вот услышать жирующую белку, с характерным звуком отдирающую от промерзшей шишки шелушки и двигающую резцами или же перебегающую по стволу дерева, при такой погоде удается за 70–100 метров.

Тетерева вылетели из лунок к девяти-десяти утра, быстро похватили промерзшие березовые сережки и под снег, на дневку. Снова вылетят они на кормежку часа в два-три после обеда, да и то не всегда, в зависимости от погоды, а затем углубятся в снег на ночевку на долгих шестнадцать-семнадцать часов. Зная район, где могли встретиться лунки, и имея разрешение на эту увлекательную охоту, вы можете попытаться добыть краснобрового и лирохвостого красавца...

Сильный ветер, снег, пурга, небольшой мороз или же морозящий дождь и оттепель — в такую погоду, как говорится, хороший хозяин собаку на улицу не выгонит и большинство охотников останутся дома. А между тем это самые благоприятные условия для охоты на кабана с подхода, поэтому я называю такую погоду кабаньей. Важно только найти след, тропу, пусть и сильно

присыпанную снегом, остальное дело техники. К секачам-одиночкам и даже к большому стаду свиней удается подойти на пятнадцать-двадцать метров, а к крепко спящим — на пять-семь метров. Лежат они в такую погоду очень плотно, но разглядеть среди еловых лап в сумеречную метель припорошенных снегом зверей не так-то просто. Помогут бинокль, выдержка, терпение и внимательность. Впрочем, взять кабана с подхода из гладкоствольного ружья на лежке и даже жировке и в ясную морозную, но ветреную погоду не так уж сложно. Но если вы не слишком уверены в себе и своем оружии, лучше не испытывать судьбу: кабан — зверь серьезный.

Не упустите день, когда после продолжительных снегопадов и метелей, дующихся несколько суток, наступает затишье. Активность голодных животных, вынужденных долгое время находиться в убежищах, резко возрастает, что дает охотнику дополнительные шансы вернуться домой с добычей.

Для капканного промысла погодные условия имеют решающее значение. Хорошо, если зима настоящая, с глубоким и рыхлым снегом, постоянными морозами. А если регулярные оттепели чередуются с дождями? Тогда все время приходится приспосабливаться к создавшимся условиям. Мне иногда странно читать статьи охотников, в самый разгар охотничьего сезона (в октябре, ноябре) зачехливших свои ружья до будущей весны.

Раньше охота на боровую дичь была доступна большинству охотников, теперь — лишь людям с хорошим достатком. Но что это за охота, когда егеря вас сопровождают, подвозят к току, подводят к поющему глухарю, страхует от возможного промаха, а чуть рассветет, получив

положенное вознаграждение, зовет клиента к машине! На мой взгляд, теряется вся прелесть и таинственность этой древнерусской охоты. Иное дело — самостоятельно найти ток, остаться на подслух, переночевать в одиночестве или с хорошим другом вблизи тока, а на заре метким выстрелом добыть древнюю птицу.

Часто, когда охота оканчивается неудачно, говорят, что погода не та, и клиент сидит на базе по нескольку дней. Не лукавство ли это? В самый разгар активности глухарь токует в любую погоду. Мне удавалось удачно подсакивать к поющему петуху в наст, сильный мороз, морозящий дождь и даже в метель. Просто начало токования сдвигается на светлую часть утра, и птицы поют на земле непродолжительное время, в результате чего услышать песню удается лишь за 50–60 метров и поэтому подойти довольно трудно. Бывает, что и в ясное утро глухари почему-то долго молчат, время от времени перелетая по току, а уже в семь-восемь часов вдруг дружно начинают петь. Однажды азартно токующий петух был добыт мною уже в десятом часу утра, тогда как на рассвете слышалось только скрыканье. То же и с тетеревами. Не так азартно и позже обычного, они вылетают на ток даже в несильный снег или дождь.

А вот с хорошей подсадной уткой охота успешна в любую погоду. Все зависит от вашей помощницы, ее состояния и настроения. Если она работает азартно, то, заслышав ее, селезень не выдержит и подлетит или подплывет на верный выстрел.

Тяга! Одна из самых поэтичных и распространенных охот, доступная каждому. Далеко не всегда она бывает хорошей, что зависит от многих причин, перечислить которые не имеет смысла. Напомню лишь, что самым благоприятным будет тихий, теплый вечер со слегка морозящим мелким дождиком, правда, тяга начнется раньше и закончится позже обычного времени.

Можно привести еще множество примеров, когда погодные условия сопутствуют или, напротив, препятствуют удачной охоте. Анализируйте состояние атмосферных явлений, читайте, слушайте советы опытных охотников, будьте вдумчивы, накапливайте знания и опыт, и вы все реже и реже будете возвращаться домой «попом».

К сожалению, редко выпадают дни, когда погода благоприятствует намеченному походу на определенный вид дичи. В этом отношении сельские и деревенские охотники находятся в лучшем положении. Но и им приходится откладывать поход по объективным обстоятельствам: отсутствие на этот день путевки (сезонная не всем по карману), домашние заботы, протесты жены, болезни, работа. Вот и страдает настоящий охотник, с замиранием сердца поглядывая в окно или на ненавистного, как теперь принято говорить, работодателя, не отпустившего своего подчиненного в нужное для него время. Как говорил когда-то наш незабвенный заведующий лабораторией лесного охотоведения Ярослав Сергеевич Русанов, «если охоте мешает работа, брось ее!». Мне не мешала, а напротив, помогала.

## РОГ-ИНФОРМ

### ЗАЩИТИМ ЖИВОТНЫХ ВМЕСТЕ!

**Сознательные охотники поддержали инициативу о запрете применения на охоте тепловизоров и квадрокоптеров.**

Напомним читателям, что на состоявшейся 2 августа пресс-конференции в «МК» с участием главы Союза журналистов Москвы Павла Гусева, кинорежиссера Сергея Ястржембского, президента Росохотрыболовсоюза Татьяны Арамилевой, заместителя президента Росохотрыболовсоюза Андрея Сицко была выдвинута инициатива, направленная на ограничение использования тепловизионных приборов и квадрокоптеров на охоте. У охотничьей аудитории эта инициатива вызвала большой отклик, масса охотников высказалась в ее поддержку, и в результате было принято решение вынести ее на всеобщее обсуждение и голосование. Документ будет опубликован на сайте РОИ, на портале Российской общественной инициативы. Если выдвинутая инициатива наберет более ста тысяч голосов, то она будет рассмотрена в качестве поправок к закону.

Ее суть состоит не в запрете ночной охоты, а в ужесточении ответственности за нарушения закона и в более строгом наказании браконьеров за использование дронов и тепловизоров. Надо отметить, что в начале лета вступили в силу поправки, ужесточающие ответственность за браконьерство.

Теперь в законе закреплено понятие крупного (более 40 тысяч рублей) и особо крупного (от 120 тысяч рублей) ущерба. Значительно увеличилась ответственность за незаконную охоту: с 200 до 500 тысяч рублей штрафа. А обязательные работы и арест из ранее действовавшего закона заменены на лишение свободы сроком до двух лет.

Суть новых поправок заключается в том, что наличие у браконьеров тепловизора или дрона будет считатьсяотягчающим обстоятельством как в административном, так и в уголовном деле. Сами гаджеты по новым правилам будут конфискованы. Еще раз отметим, что никакой речи о запрете каких-либо электронных устройств или дронов вообще не идет. Инициаторы поправок предлагают только увеличить ответственность браконьеров в случае, если при совершении ими

правонарушения используются специальные средства.

Приглашаем охотников поддержать инициативу и проголосовать за предлагаемые поправки на сайте РОИ.

Сергей СМОЛНИН

### НОВАЯ ИНИЦИАТИВА МИНПРИРОДЫ

**Минприроды России внесло поправки в Кодекс Российской Федерации об административных правонарушениях в части совершенствования отдельных видов федерального государственного экологического контроля (надзора).**

В частности, проект ФЗ предусматривает внесение изменений в статью 28.3 КоАП РФ в части расширения перечня административных правонарушений в области охоты, лесопользования, рыболовства, охраны животного мира и водных объектов, в случае выявления которых должностные лица вправе составлять протоколы.

По словам Министра природных ресурсов и экологии РФ Дмитрия Кобылкина, наде-

ление инспекторов перекрестными полномочиями в области лесного, охотничьего и рыболовного надзора позволит значительно повысить эффективность работы и сократить уровень браконьерства и незаконных рубок в стране.

В настоящее время недостаточная численность инспекторов, осуществляющих разные виды экологического контроля на одной территории, их ведомственная разобщенность, отсутствие у них полномочий по пресечению административных правонарушений в смежных областях значительно снижают эффективность борьбы с браконьерами.

Принятие проекта федерального закона будет способствовать существенному повышению эффективности мероприятий по предупреждению и пресечению административных правонарушений в природоохранной сфере.

Изменения в КоАП также повысят оперативность взаимодействия инспекторов, осуществляющих федеральный надзор в сфере охоты, леса, рыболовства, охраны животного мира и водных объектов.

Пресс-служба Минприроды России





**Уважаемые охотники, наши читатели!**  
Охотничий сезон открыт. Ждем от вас интересных фотографий. Лучшие из них будут опубликованы как «Фото номера».  
Пожалуйста, укажите имя и фамилию автора фото и приложите короткий текст (где, когда и как проходила охота). Фотографии в электронном виде присылайте на почту бильд-редактора «РОГ»: foto-rog@tk.ru с пометкой «Фото номера».  
При пересылке по электронной почте не сжимайте их, оптимальный объем – не менее 1 Мб.

**Открытие охоты во Владимирской области. Утро 18 августа порадовало охотников прекрасной погодой и хорошим летом утки. Наш автор Алексей Соловьев с трофеями после утренней зорьки.**

**Фото Сергея ФОКИНА**



**ШАТУРСКОЕ ОБЩЕСТВО ОХОТНИКОВ ПРИГЛАШАЕТ**  
**НА ОХОТУ НА КАБАНА С ВЫШКИ, ПЕРНАТУЮ ДИЧЬ И ОТДЫХ НА ОХОТБАЗЫ ОТ VIP ДО РОБИНЗОНА**  
**Реализуем дикий канадский рис**  
Московская обл., г. Шатура, Конный проезд, 6  
8-916-530-84-27; 8-916-517-90-58

**РОГ-ИНФОРМ**

**ОХОТНИКИ ПОДДЕРЖИВАЮТ**

Клуб горных охотников выступил одним из организаторов и оказал финансовую поддержку в проведении важного природоохранного мероприятия, которое в перспективе заложит основу развития устойчивого природопользования в странах Центральной Азии, позволит сохранить ее уникальный животный мир. С 3 по 8 сентября 2018 года на территории Природного комплекса Supara Chunkurchak (окрестности Бишкека, Кыргызстан) состоится международное совещание, посвященное вопросам устойчивого природопользования, сохранения биоразнообразия и управления конфликтами между местными общинами и дикой природой в Центральной Азии.

Устойчивое использование природных ресурсов является важной составляющей стратегии сохранения биоразнообразия, средств к существованию аборигенных сообществ в сельских районах и управления конфликтами между людьми и дикой природой в Централь-

ной Азии. Исторически сложилось так, что при централизованной государственной собственности на природные ресурсы управление ими передано в регионы. Необходима интеграция этого управления, что может поддержать сохранение биоразнообразия.

Незаконное и вредоносное использование природных ресурсов продолжается в настоящее время во многих регионах Центральной Азии. Эксперты SUI считают, что усиление роли местных общин в управлении дикой природой, лесами и пастбищами является ключевым элементом борьбы с браконьерством. Поступления от устойчивой и легальной охоты не только приносят пользу дикой природе, но и являются средством существования в ней людей.

В совещании широкое участие примет группа специалистов в области устойчивого природопользования из Казахстана, Кыргызстана, Таджикистана, Туркменистана, Узбекистана, Афганистана, Ирака, Пакистана и России. Будут обсуждаться проблемы, стоящие перед регионами, и наилучшие пути их решения.

**МЕХОВАЯ ФАБРИКА «РЫСЬ»**



**ВЫДЕЛКА МЕХА**

- \* Выделка мехового сырья (бообр, лиса, выдра, медведь, волк, соболь, норка, куница, африканские животные и т.д.);
- \* Таксидермические работы (ковры, головы, чучела, птицы, африканские животные...);
- \* Стрижка меха, покраска меха, покраска шуб, жилеток, воротников и т.д.;
- \* Пошив меховых изделий (шуб, жилеток, ковров, воротников, шапок) на заказ;
- \* Ремонт и переделка меховых изделий;
- \* Покупка мехового сырья;
- \* Требуется мездрильщик (возможно обучение).

**ГРАФИК РАБОТЫ:** понедельник—пятница с 9:00 до 20:00 (без обеда), суббота с 10:00 до 19:00 (без обеда), воскресенье с 10:00 до 17:00.  
Пос. Малаховка, Красковское шоссе, д.2 (черные кованые ворота у станции Малаховка),  
**8-495-501-12-36, 8-965-288-51-98 (Анна), 8-903-189-91-72 (Оксана)**

**ООО НАУЧНО-ПРОИЗВОДСТВЕННОЕ ОБЪЕДИНЕНИЕ «СФЕРА»**  
г. Нижний Новгород

(831) 413-12-95, 413-48-55,  
e-mail: npf-sfera@yandex.ru,  
наш сайт: www.манок-беркут.рф

**Электронные манки «Беркут»**

- ◆ (42 голоса) — от 6500 руб.
- ◆ «Беркут PROFHUNT» (185 голосов) — от 7600 руб.
- ◆ «Беркут ДУ» (185 голосов) — 12500 руб.

Дистанционное радиоуправление.  
**Гарантия на все изделия 1 год.**



**Биофон®**

**САМЫЕ НИЗКИЕ ЦЕНЫ ОТ ПРОИЗВОДИТЕЛЯ!**

- ГАРАНТИЯ УВЕЛИЧЕНА ДО 3 ЛЕТ** // Биофон 6 (15 голосов + сменные чипы)  
**НАДЕЖНЫЕ. УДОБНЫЕ. СРОК СЛУЖБЫ ДО 10 ЛЕТ!!!** // Биофон 7 (45 голосов)  
**ОБНОВЛЕННЫЕ ГОЛОСА:** // Биофон 17 (10+ голосов)  
// Биофон 18 (130+ голосов)



Биофон 6 15 голосов    Биофон 18 130+ голосов    Биофон 7 45 голосов

ИП Герасимова Т.Я. 603002, г. Нижний Новгород,  
ул. Литвинова, д.74Б, офис 705, тел./факс: 8 (831) 234-01-86  
www.svkom-m.ru    biofon2014@yandex.ru

РЕКЛАМА

РЕКЛАМА

**ПОРТАТИВНЫЙ ТРИХИНЕЛЛОСКОП ПТ-101 ДЛЯ ОХОТНИКОВ!**

Специально разработан для выявления заболевания трихинеллезом дичи медведь, кабан, лисица

- Увеличение 50 крат
- Портативность, удобство в эксплуатации, подробная инструкция
- Использование в полевых условиях
- Точный металлический корпус
- Противоударная сумка
- Производство НПП «Эконикс», Россия

**Где купить?**

г. Москва  
• НПП «Эконикс» +7 (495) 730-51-26,  
• 30-06.ru +7 (495) 675-66-09,  
• hunt.ru +7 800 333-05-31

г. Санкт-Петербург  
• wht.ru +7 800 333-44-66

www.econix.com  
econix@econix.com







Владимир КУЗЯКИН

ОТ РЕДАКЦИИ

На протяжении многих лет наша газета публикует материалы об охотничьей науке, ее достижениях, проблемах и откровенных поражениях. В течение почти целого десятилетия, прошедшего после принятия законодателями ФЗ «Об охоте» (209 ФЗ), ведущие ученые страны в области охоты и охотничьего хозяйства, пытаются разобраться в причинах этих достижений, проблем и поражений. В «профессорских посиделках» это, как нам представляется, делается аргументированно и предельно откровенно. Часто речь идет о фундаментальных основах рационального использования и охраны охотничьих животных — мониторинге и кадастре. Россия — ресурсопроизводящая страна. Значительная часть ресурсов мигрирующих охотничьих птиц воспроизводится именно в нашей стране, но информационную войну за этот ресурс страна проигрывает. Зададим нашим постоянным авторам «посиделок» единственный вопрос: каково состояние и каковы перспективы развития фундамента всего охотничьего хозяйства России и как выиграть в этой войне? Вот мнение биолога-охотоведа, профессора, доктора биологических наук В.А. Кузякина.

# МОНИТОРИНГ КАК ОСНОВА КАДАСТРА



Фото Светланы БУРКОВСКОЙ

**Прежде чем говорить о кадастре или мониторинге животного мира, в том числе охотничьих ресурсов, нужно разобраться в главных причинах печального положения дел в этой области.**

Кадастра животного мира до сих пор нет, несмотря на ряд правительственных постановлений СССР, РСФСР, РФ, начиная с начала 80-х годов прошлого века, несмотря на Закон «О животном мире» и т.д. (кадастр — список, реестр, систематизированный свод документированных сведений, в данном случае о видах животных. — Ред.). В России по всем природным ресурсам существуют кадастры, нет только кадастра животного мира и кадастра охотничьих ресурсов. Очевидно, правительство РФ и администрация президента считают животный мир чем-то неважным, а охотничье хозяйство как бы вообще не существует. Во введенном в действие Законе «Об охоте...» вообще нет понятия «охотничье хозяйство», а в государственном реестре специальностей нет специальности «охотовед». И то и другое существует, но не признано высшими эшелонами государственной власти, и стало быть, они не осуществляют контроль над выполнением всех принятых постановлений и законов о кадастре и мониторинге животного мира. А органы исполнительной власти, ответственные за весь животный мир и ведение охотничьего хозяйства, не могут их выполнять,

если высшие власти не уделяют этому никакого внимания и не понимают важности этих направлений для всей природы России, если на эти цели не выделяется финансирование.

Животный мир — самый активный компонент природы, от которого зависит ее экологическое равновесие. Но он и самый уязвимый компонент природы, зависимый от характера и изменений других ее компонентов, а также от деятельности человека, поэтому охрана животных неизбежно ведет к охране всей природы и экологического равновесия. А кто больше всех заинтересован в охране животного мира? Конечно охотники! В России их миллионы, они видят все изменения в природе, все безобразия, которые творят в ней люди, и стараются бороться с ними, не получая особой государственной поддержки.

Массы охотников можно хорошо организовать посредством общественных охотничьих организаций. Однако государство, введя государственный охотничий билет, сделало

все, чтобы отлучить от них охотников. Сегодня появилось множество безграмотных владельцев охотничьего оружия (именно владельцев, а не охотников). А ведь раньше общества постоянно вели образовательную работу, проводили занятия и принимали экзамены по охотминимуму, давали охотникам начальную биологическую грамотность. А как теперь вести мониторинг животного мира, когда многие не знают, какие виды животных они добывают? Совершенно ясно, что без обществ охотников не может быть правильного охотничьего хозяйства и охраны природы. Кроме охотников, охранять природу в принципе никому. Нужно вернуть обязательный членский охотничий билет обществ или, по крайней мере, ввести обязательный соответствующий вкладыш в государственный билет.

Совершенно очевидно, что необходим настоящий, всеобъемлющий мониторинг охотничьих ресурсов как информационной база охраны. В настоящее время он ограничен лишь зимним

маршрутным учетом, а основной охотничий ресурс — мигрирующие птицы — совершенно не охвачен мониторингом и даже учетом добычи. Да и зимний маршрутный учет ведется кое-как. Дело в том, что с «передачей части полномочий с федерального уровня в субъекты Федерации» было отдано в регионы все охотничье хозяйство вместе с мониторингом. Местные власти во многих регионах считают охотничьи угодья и ресурсы животных своей вотчиной и собственностью, часто ведут нерациональную добычу животных, дают фальсифицированные учетные данные, дабы получить больше лицензий на добычу без всякого государственного контроля на федеральном уровне. С упомянутой «передачей функций» была упразднена экологическая экспертиза объемов добычи ценных охотничьих животных на федеральном уровне, которая показала себя как хороший инструмент регулирования добычи и экологического равновесия. Безусловно, ее необходимо восстановить.

Пора, наконец, понять, что нормальное, официально признанное охотничье хозяйство, как самостоятельная отрасль экономики, может сделать для охраны природы России в тысячу раз больше, чем территориальная форма охраны отдельных видов животных и все красные книги вместе взятые. В среде высших эшелонов власти немало охотников, и многие из них имеют охотничьи хозяйства, но они стесняются охоты — этого великого российского культурного достояния, национальной гордости, тщательно скрывают свое увлечение, вероятно, из опасения нападков зеленых, которые руководствуются либо эмоциями («птичку жалко!»), либо личными интересами, но никак не научными данными. К сожалению, настоящих ученых наши государственные деятели не слушают. Отношение к охотоведческому и другим полевым исследованиям ничуть не лучше, чем отношение к охоте и охотничьему хозяйству. Например, Институт проблем экологии и эволюции им. А.Н. Северцова РАН, бывший в СССР ведущим биологическим НИИ, в том числе ведущим по проблемам кадастра животного мира, сейчас в который уже раз сокращают. Сокращают штаты и финансы; охотоведческая тематика исчезла, как и в некоторых охотоведческих и зоологических вузах...

Но пора властям понять, что природу России нужно охранять на научных основах, что экологическое равновесие можно поддерживать только с восстановлением мониторинга, который представляет основу кадастра животного мира, охотничьего кадастра или Книги охотничьих животных.

Владимир ХНЫКИН, фото автора

## ДЯДЯ МИША

**С этим хозяином леса я познакомился задолго до финала. Еще летом, обдирая кусты малины на «его огороде», я обратил внимание на странное поведение собаки. Она часто смотрела в никуда, постоянно убегала к машине, которая стояла от меня в полукилометре, а прибегая обратно, заглядывала в глаза, будто говоря: «Ну что ты? Бежим отсюда!»**



Спустя некоторое время, когда я уже с наполненным ведерком дикой малины подходил к месту стоянки, я оглянулся в сторону зарослей. Полукруглый темный комок над кустами малины заставил взять бинокль, в который уже более четко я рассмотрел виновника необычного поведения собаки.

Хозяин он и в Африке хозяин, подумал я и почему-то сразу обзвал косолапого дядей Мишей. Бормоча себе под нос: «Извини дружище, я малину тоже люблю», — я не хотел обделять хищника, тем более что у меня не было особой необходимости делать заготовки на зиму и малину я собирал лишь в целебных целях на случай простуды.

Но в следующий раз я выбрал малинник все же в другом месте, где ее было гораздо меньше.

Подходил весенний сезон охоты, и еще до получения заветной бумаги на мишку я сколотил импровизированный лабаз в трехстах метрах от того малинника и на «буханке» завез почти половину туши павшего коня, добрую часть которого поместил в закопанную бочку с обрешеткой, оставив снаружи лишь кости большого размера.

Расстояние до лабаза не превышало 25 метров, но навещать «место встречи» получалось не чаще раза в неделю. Наконец за пару дней до открытия кто-то явно попытался добраться до внутренней части бочки, обглодав кости.

Первые четыре посещения были неудачными, чаще всего сойки предательски трезвонили

по всему лесу о моем появлении; на третью ночь пришел небольшой волк — скорее всего, это был разведчик, а остальные ждали подальше, заслав гонца. Поведение волка тоже было странным: он очень часто смотрел не в мою сторону, а в сторону зарослей, слева от меня.

И все же четыре часа ожидания ничего не дали. Лишь на пятую ночь все было необычным. Не было соек, даже лягушки молчали. Самое плохое — не было ветра, и мой запах мог разноситься по всему лесу.

Прошло более двух часов, прежде чем я услышал треск и, как показалось, вздох или что-то похожее. С медведями я на «вы» и поэтому в руках сжимал не карабин, а МР-153, набитый пристреленными патронами с «полевками», которые я заряжал с особой любовью. Этот тандем мне не раз позволял уложить не только медведя, но и лося с приличных дистанций. Минуты казались часами, это поймет лишь тот, кто был в похожей ситуации. Стук сердца предательски громыхал. Наконец послышались долгожданные звуки: медведь с шумом греб лапами по приваренной к бочке решетке. Два движения — снять с предохранителя и нажать на кнопку подствольника, и вот они, вишенки глаз дяди Миши. Взгляд зверя иногда настолько выразителен, что хочется отвести мушку в сторону и выстрелить, добавив скорости убегающему зверю. Но эта слабость длится только мгновение. Мушка упирается «по месту» зверя, и я жму на курок. Выстрела даже не слышу. Громкое темное пятно бросается в сторону и растворяется в кустах. И тишина. Слышно только, как машет крыльями какое-то насекомое в углу лабаза. Где ты, хозяин? Чем ответишь мне за выстрел? С самоубийством я не дружу, поэтому даже мысли покидать лабаз не было.

Загнав в магазин очередной патрон и выждав минут десять, я взял мобильник. У охотников

должны быть такие друзья, которым не надо долго объяснять. Без всяких вопросов Костя сказал лишь одну фразу: будем через час. Жду. Никаких движений. Но вот я увидел, как фары проезжавшего мимо уазика скользнули по верхушкам елей. Косолапый не удержался и шумно выдохнул, и почти сразу же в луче подствольника появилась его голова. Медведь вытянул морду в сторону машины.

От места первого выстрела было не более пяти метров. Не зря я опасался.

Тут же отправил пару пуль, и, судя по шуму, стало понятно, что на этот раз дядя Миша уже не сможет подняться.

Спустя минуты три подъехал Костя с другом Виктором, прихватив еще и племянника. Выпустили собак, и те сразу направились трепать и облаивать трофей. Теперь мне можно было покинуть свое убежище.

Минут десять товарищи перекуривали и, подшучивая, выслушивали мой отчет по охоте. Ну а потом началась обыкновенная работа по загрузке и отправке домой. Уже в гараже, под сопочку боевых, при разделке, стала ясна хронология выстрелов.

Первую пулю я сорвал, но позвоночник она все же задела, поэтому зверь и оставался живым долгое время, но уйти не мог. А вот одна из пуль при последующих выстрелах задела мозг, правда, испортив голову для чучела. Длина медведя была сто девяносто восемь сантиметров. Это второй косолапый, добытый мной гладкоствольным оружием, все последующие добывал нарезным, причем в одного медведя я стрелял с расстояния сто семьдесят метров с подхода.

Спустя год я наведалься в свои излюбленные места за малиной. Теперь там хозяйничала медведица, и не одна, а с пестуном. Я никогда не добывал медведицу, поэтому на этот раз и мысли не возникло делить малинник.





## РОГ-ИНФОРМ

### ПРИГОВОР

Как сообщил в редакцию «РОГ» Департамент по охране, контролю и регулированию использования животного мира Свердловской области, мировым судьей судебного участка № 1 Туринского судебного района Свердловской области вынесен приговор в отношении гражданина К., обвиняемого в совершении преступления, предусмотренного п. «а» ч. 1 ст. 258 Уголовного кодекса Российской Федерации.

Гражданин К. совершил незаконную охоту с применением оружия на сибирскую косулю. Преступление совершено при следующих обстоятельствах.

20 ноября 2017 года с 22:00 до 23:00 К., находясь на участке, расположенном в квартале № 15 урочища совхоза «Благовещенский» Туринского участкового лесничества Туринского района Свердловской области, с целью осуществления незаконной охоты, не имея разрешения на добычу охотничьих животных, имея при себе две единицы огнестрельного оружия — карабин марки «Веprь» и огнестрельное ружье марки ИЖ-18Е, произвел незаконный отстрел самца и самки сибирской косули.

В результате преступных действий К. причинил государственному охотничьему фонду в лице Департамента по охране, контролю и регулированию использования животного мира Свердловской области крупный материальный ущерб. Суд признал гражданина К. виновным в совершении преступления и назначил ему наказание в виде штрафа в размере 100 тысяч рублей в доход федерального бюджета. Кроме этого, с К. будет взыскан материальный ущерб в размере 200 802 рублей 36 копеек в пользу Департамента по охране, контролю и регулированию использования животного мира Свердловской области. Вещественные доказательства по делу — карабин марки «Веprь» и огнестрельное ружье марки ИЖ-18Е — конфискованы.

### МООиР СОХРАНИЛ ОХОТНИЧЬИ УГОДЬЯ

В ноябре прошлого года Министерство сельского хозяйства и продовольствия Московской области отказало в заключении охотхозяйственных соглашений без проведения аукциона в отношении охотничьих угодий Шатурского района Московской области, а также охотничьих угодий охотничье-рыболовных хозяйств МООиР Щелковское, Шаховское, Чеховское, Уваровское, Солнечногорское, Серебряно-Прудское, Сергиево-Посадское, Раменское, Павлово-Посадское, Озерское, Одинцовское, Наро-Фоминское, Луховицкое, Волоколамское, Ступинское, Орехово-Зуевское, Воскресенское, Талдомское, Лотошинское, Каширское, Дмитровское, Зарайское, Клинское, Москворецкое, Егорьевское, Истринское, Ногинское, Можайское, Белоомутское и Домодедовское, указанных в договорах о предоставлении в пользование территорий.

Отказ подтвердил Арбитражный суд Московской области (решение 10.04.18 по Шатурскому охотхозяйству и 27.04.2018 по остальным охотхозяйствам).

Десятый арбитражный апелляционный суд г. Москвы Постановлениями от 2 августа (Дело № А41-95914/17) и 8 августа с.г. (Дело № А41-97479/17) постановил эти решения Арбитражного суда отменить. Он обязал Министерство сельского хозяйства и продовольствия МО на основании заявлений Межрегиональной спортивной общественной организации «Московское общество охотников и рыболовов» заключить в 10-дневный срок со дня вступления настоящего судебного акта в законную силу охотхозяйственные соглашения без проведения аукциона на срок 49 лет в отношении охотничьих угодий указанных выше охотничьих хозяйств.

## «ОХОТНИК НА ПРОФСОЮЗНОЙ»



Один из старейших охотничьих магазинов Москвы открыл двери для покупателей без малого 55 лет назад, в 1965 году.

«Традиции, пронесенные сквозь время» — так можно обозначить главный принцип работы магазина, прекрасно знакомого охотникам и любителям рыбной ловли. В 2015 году «Охотник» полностью преобразился, приобретя современный дизайн и профессиональную команду продавцов-консультантов. Дополнительным плюсом для покупателей является удобное расположение — рядом со станцией метро «Новые Черемушки». В «Охотнике на Профсоюзной» представлен широкий ассортимент товаров отечественных и иностранных производителей для охоты, рыбалки и активного отдыха. Особо хочется отметить, что в магазине всегда есть возможность найти редкие экземпляры комиссионного оружия, и вновь открылся большой отдел рыбалки.

117418, г. Москва, ул. Профсоюзная, д. 39  
Сайт: [oxotnikprof.ru](http://oxotnikprof.ru). E-mail: [oxotnik39fdoc@gmail.com](mailto:oxotnik39fdoc@gmail.com)  
Тел. +7(499) 128-68-55  
Время работы: понедельник–суббота: 10.00–20.00  
воскресенье: 11.00–18.00

44-я международная выставка-ярмарка

# ОХОТА И РЫБОЛОВСТВО НА РУСИ

6-9 сентября 2018 г.  
Москва, ВДНХ, павильон 75

Получите скидку на билет по промокоду МК на сайте [www.hunting-expo.ru](http://www.hunting-expo.ru)

ОРГАНИЗАТОР:  
ЭКСПО ДИЗАЙН  
выставочная компания

12+

+7 (499) 181-44-76  
+7 (495) 258-87-66  
[hunter@expo-design.ru](mailto:hunter@expo-design.ru)  
[www.hunting-expo.ru](http://www.hunting-expo.ru)

**BORN TO EXCEED**  
**armytek**

ТЕХНОЛОГИЧЕСКИ НАИБОЛЕЕ СОВЕРШЕННО

КАНАДСКИЙ ПРОИЗВОДИТЕЛЬ  
Компоненты США и Японии  
Разработаны специально для Ваших задач

Armytek  
**Dobermann Pro**  
"НАРОДНЫЙ" ФОНАРЬ.  
МОЩНЫЙ И КОМПАКТНЫЙ

Новый диод CREE XHP35 HI  
395 МЕТРОВ • 1700 ЛЮМЕН

10 лет

Ошеломляющий световой поток 1700 LED люмен и сфокусированный узкий свет до 395 метров для точного и уверенного прицеливания

Повышенная прочность — выдерживает отдачу 12 калибра, падения с 30 метров и работает под водой на глубине 50 метров

Рекордное время работы: 1 час в максимальном режиме и до 40 дней в минимальном

Совместимость с аксессуарами для охоты — выносными кнопками и креплениями

**АКЦИЯ** ДЛЯ ЧИТАТЕЛЕЙ ГАЗЕТЫ!  
При заказе фонаря Dobermann Pro назовите промо-код «РОГ» и получите скидку 20%!

СПЕЦИАЛЬНАЯ ЦЕНА

покупайте у официального представителя:  
129085, Москва, пр-т Мира, д. 95, стр. 1, оф. 708 (150 метров от м. Алексеевская, оранжевая ветка)

БЕСПЛАТНЫЕ ЗВОНКИ ПО ВСЕЙ РОССИИ: 8 (800) 100-4715  
ПО ВОПРОСАМ ОПТОВЫХ ЗАКУПОК: +7 (495) 118-2305 • [k.abramov@armytek.ru](mailto:k.abramov@armytek.ru)

[www.armytek.ru](http://www.armytek.ru)





КОЛОНКА РЕДАКТОРА

Юрий КОНСТАНТИНОВ

# САМОЗАРЯДКА ИЛИ ДВУСТВОЛКА

**Начну издали. 17 августа 1958 года в Москве стартовал 37-й чемпионат мира по стрелковому спорту. Победителем на траншейном стенде с результатом 289 из 300 стал спортсмен из Пало-Альто (Калифорния, США) Фрэнсис Эйзенлаур. Что удивительно, американец стрелял из рядового полуавтомата Sportsman от «Ремингтона».**

Чемпионом мира на круглом стенде стал Арий Каплун с МЦ11, Николай Дурнев с МЦ8 завоевал серебро. Кроме них, в составе советской команды, взявшей золото, и в командном зачете, выступили Юрий Цуранов с МЦ8 и Борис Антонов с Browning Auto 5 (интересная деталь: Антонов постоянно использовал дульную насадку «получок»).

Чемпионами мира в командных соревнованиях на траншейном стенде стали: Владимир Зименко (Simson Monte Carlo), Сергей Калинин (Browning Superposed), Юрий Никандров (МЦ11) и Валентин Стёпин (МЦ8).

Как видим, на чемпионате не только в советской сборной были представлены различные виды гладкоствольного оружия: самозарядное, двуствольное — с горизонтальным расположением стволов и вертикалки. При этом уточню, что в те времена правилами допускался патрон с 36 г дробы, по нынешней классификации что-то близкое к «полумагнуму». Понятно, что здесь использование ненадежного оружия исключалось полностью, т.ч. в споре между полуавтоматами и двустволками в плане живучести можно поставить знак равенства.

Конечно, относительно условного равенства здесь далеко не на последнем месте будет стоять качество выделки оружия, собственно стоимости изделия.

Сегодня выбор самозарядного гладкоствольного оружия столь велик, что даже перечисление характеристик полуавтоматов известных марок займет не одну страницу.

Что будет работать надежнее, ружье с газоотводным механизмом, инерционным, с подвижным стволом? Если говорить о бюджетном варианте и старых моделях, побывавших в деле, то как повезет. Присматривая что-то из более «весоного» и известного, следует более подробно изучить характеристики оружия, тип сверловки ствола (требующего специально снаряженного патрона), диаметр ствольной трубки, предлагаемые дульные насадки, возможность изменения параметров ложи и т.д. В том числе планируемые объекты охоты, стрельба на стендовых площадках или практика.

Здесь конкретно что-то советовать нужно с осторожностью. Так, мой знакомый, стрелок весьма умелый, входивший в прежние годы в сборную страны, поменял инерционную «Бенелли», на газоотводную «Беретту». Причиной стала некомфортная отдача «инерционки».

Для некоторых стрелков может оказаться неподходящим ружье с медленной работой механизма перезарядки, а также УСМ, чем грешат многие полуавтоматы.

Отдельно стоит посадистость ружья, его баланс, развесовка. Обычно центр тяжести самозарядки несколько смещен в сторону конца ствола, по сравнению с двустволкой. Масса ружья тоже играет определенную роль в управлении ружьем. Но я бы не стал здесь делать категорические заключения: чем легче, тем лучше, даже для ходовых охот.

Часто ружье более тяжелое ощущается намного удобнее и «поворотливее», чем легкая модель.

Новомодное увлечение длинными стволами можно назвать именно увлечением: что-либо дельного ствол 81 см, во всяком случае для охоты, не даст, а баланс испортить сможет.

Общепризнанное неудобство самозарядки, наличие под рукой патрона одного вида. Конечно, возможно чередование в магазине боеприпаса с разной дробью, оперативная подзарядка нужным патроном. Кто-то для этого оставляет место в магазине; в ряде конструкций ружей поменять патрон в казеннике можно движением затвора, наполненный магазин не помешает, от-



Фото Антона ЖУРАВКОВА

секатель подачи патронов в этом случае не используется.

С другой стороны, в ряде охот такое не требуется, а наличие запаса в четыре-пять выстрелов вселяет некоторую уверенность. А при точной аккуратной стрельбе, не расходуя весь запас, не придется пропускать без выстрела налетевших с коротким интервалом уток, что на вечерней заре не редкость.

На что следует обратить внимание, выбирая самозарядку? На мой вопрос, что здесь главное, известный стрелок и охотник В.Н. Тихонов сказал: «Когда возникает необходимость поменять или приобрести новое ружье, то у охотников, имеющих опыт и знание охотничьего оружия, больших проблем не возникает. Намного больше затруднений в выборе ружья испытывает начинающий охотник, и без квалифицированной помощи сделать удачную и, как правило, дорогостоящую покупку ему трудно. Охотничье ружье, если оно соответствует физическим параметрам охотника, когда взято в руки, не должно иметь восприятия какой-то тяжести, а при вскидывании к плечу ружье должно лежать, то есть быть удобным, не допуская при этом излишнего напряжения на мышцы рук. Охотники и стендовики, привыкшие к неудобным и неприкладистым ружьям, смотрятся со стороны если не совсем уродливо, то очень напоминают

Наличие эжекторного механизма, а возможность отключения выбрасывателя гильз штука полезная во многих случаях.

УСМ с одним или двумя спусками. Здесь мнения расходятся, особенно если нет переводчика очередности стрельбы стволов. Хотя само переключение с нижнего (правого) на верхний (левый) ствол в «суматохе» дело не из приятных. Теперь варианты работы односпускового механизма. Не исключен сдвоенный выстрел (не залп) не только при неисправности УСМ, но это редкость. Скорее неправильное положение пальца стрелка на спуске и кисти руки на шейке ложи. Эта «болезнь» и на самозарядках присутствует у некоторых охотников.

На охоте чаще беспокоит другое — возможность использования второго ствола при освещении патрона в первом. Многие односпусковые ружья без вмешательства переводчика этим не обладают. Нет отдачи, нет второго выстрела. На охоте это — караул!

Приходилось встречать интересный односпусковой механизм на ружьях с историей, когда второй выстрел мог быть произведен, после осечки, двойным (повторным) нажатием на гашетку. Насколько мне известно, такое устройство в сочетании с переводчиком и сегодня применяется на дорогих английских ружьях.

*Охотники всегда стремились получить несколько ружей, каждое из которых можно было бы использовать для определенных объектов охоты.*

нескладного, немощного человека. Естественно, промахов и подранков на охоте у них больше, чем трофеев, без которых они уходят с охоты, чаще тех, кто охотится с хорошо подогнанным ружьем».

К этому я бы добавил: когда дело касается самозарядки, то, кроме дополнительного внимания и осторожности, нужно изучить особенности своего полуавтомата. Какие патроны он любит, как работает затвор при замене патрона в патроннике (нужно ли затвор доводить рукой), нужна ли (есть ли?) регулировка устройств, снижающих отдачу и при применении патронов различной мощности. Научиться тихой замене боеприпаса, без щелканья и лязганья, что изредка бывает на охоте, необходимо. Одним словом, учите матчасть.

Теперь о двуствольной классике. Для многих это курковая двустволка, определенная эстетика охот по перу. Особых прибабасов здесь не бывает, хотя известны курковки, оснащенные эжекторами. Из сегодня предлагаемых и, пожалуй, самых бюджетных ружей с внешними курками это ИЖ-43К, «мутант», основным достоинством которого является возможность иметь практически заряженное ружье под рукой.

Говоря о массовых двуствольных ружьях, их функциональности, перечислим те конструктивные особенности современных и не очень современных двустволок, которые могут оказать влияние на удобство их использования.

Не залезая во внутреннее устройство ружья, давайте рассмотрим его внешние характеристики.

Безусловно, большим плюсом является возможность иметь в распоряжении два различных дульных сужения.

## СЕЙФОМАНИЯ

Как застарелая болезнь, опять дала о себе знать проблема с сейфами. Казалось бы, уже все рассказано, выяснены все тонкости, но с упорством, достойным лучшего применения, эта проблема поднимается вновь. И виной тому решение Верховного суда РФ от 9 октября далекого 2009 года.



Контролем зарегистрированного оружия занимается уже не МВД, и непонятно, какое отношение его инструкции имеют к гражданам, не работающим в структуре этого министерства. Но есть решение, которое признает пункт 166 инструкции МВД, и ее ограничения важнее закона об оружии и постановления правительства.

В чем же суть? Есть инструкция МВД (Приказ МВД № 288 от 12 апреля 1999 год), в которой сказано: «Металлические шкафы и ящики для хранения оружия должны закрываться на замок и иметь толщину не менее 2 мм, для хранения порохов, патронов и изделий, содержащих пиротехнический заряд либо пиротехническое метаемое снаряжение, — не менее 3 мм, а используемые для перевозки оружия воздушным транспортом — не менее 1,6 мм». Раньше не без оснований считали, что эти слова относятся к юридическим лицам, теперь по трактовке Верховного суда они относятся и к физическим лицам, то есть к охотникам и стрелкам.

Но ведь в ст. 22 Закона «Об оружии» 2018 года (№ 150-ФЗ, редакция 2018 года) «Хранение гражданского и служебного оружия и патронов к ним» ясно сказано: «Гражданское и служебное оружие должно храниться в условиях, обеспечивающих его сохранность, безопасность хранения и исключающих доступ к нему посторонних лиц». А Постановление Правительства РФ от 21.07.1998 N 814 (ред. От 17.05.2017) уточняет: «Принадлежащие гражданам Российской Федерации оружие и патроны должны храниться по месту их жительства с соблюдением условий, обеспечивающих их сохранность, безопасность хранения и исключающих доступ к ним посторонних лиц, в запирающихся на замок (замки) сейфах, сейфовых шкафах или металлических шкафах для хранения оружия, ящиках из высокопрочных материалов либо в деревянных ящиках, обитых железом». И тут возникает закономерный вопрос: достаточно ли ящика, обитого железом, или нужен сейф с определенными параметрами?

Мы уже обсуждали попытку производителей сейфов проталкивать ГОСТ для металлических шкафов и провести в законе соответствие этому ГОСТу для всех владельцев оружия. К счастью, тогда эта инициатива не прошла. Судя по всему, это была попытка выйти на проблему «осейфования» новыми железными шкафами всех охотников с другой стороны.

Будем надеяться, что и она не найдет понимания у законодателей.

Прошу читателей высказывать свои мысли и предложения в письме в редакцию или на электронную почту [rog@mk.ru](mailto:rog@mk.ru) или [kas@kalibr.ru](mailto:kas@kalibr.ru).

Александр КУДРЯШОВ



Фото Евгения ИВАНОВА





Андрей ЯНШЕВСКИЙ, фото Анатолия МАИЛКОВА

## ВЕСТИ С ВОДОЁМОВ

**Охлаждение воды дождями принесло частичное разрушение термоклина на водохранилищах и больших озерах, несколько очистило «цветущую» воду, согнало туристов с берегов, но не принесло ожидаемого хорошего клева хищников и крупной рыбы.**

Пропали окуневые котлы, затаился жерех, но наибольшее разочарование принесла щука, клева которой так все ожидали. Возможно, ловили не там и не так. Речь не о мелкой «травянке», а о приличных щуках по 3-4 кг. В условиях, когда щука не ловится, рыболовы продолжают ловить судака с бершом, которые, кстати, не слишком активно клюют. Окунь, сохраняя сезонные привычки, пока не проявил повторной активности и ждет дальнейшего охлаждения воды. Но начали очень активно клевать голавль и язь на воблеры и червя. Еще пару лет назад голавлей, которые попадались на подмосковных водоемах, было как-то даже стыдно ловить на спиннинговую снасть. Но произошли какие-то положительные сдвиги, и стало опять вполне реально поймать достойный трофей. Крупные голавли попадаются не только в Волге и в верхнем течении Оки, но и в Пахре, и в Клязьме, и в нижнем течении Дубны.

Неплохо проходят рыбалки у любителей донных снастей. С ночными похолоданиями рыба несколько отошла от берега и восстановилась комфортная фидерная дистанция ловли. Очень неплохо ловились подлещик, густера и плотва. Не менее интересно было ловить поплавочной

снастью. Там, где глубина подходит к берегу, достаточно удища длиной 5-6 м. На мелких водоемах лучше работала снасть для «дальнего заброса» оснастки. В уловах поплавочников преобладали плотва и карась, который повсеместно сохраняет завидную активность, хотя и стал очень разборчив в приманках. Те, кому «повезло» найти стаю подлещика и леща, отловились очень хорошо, особенно после дождей в середине прошлой недели. Но нужно заметить, что эта рыба уже начала заметно активно мигрировать, и днем ее нужно искать на более глубоких местах.

Продолжается не очень активный клев сома, который постоянно расширяет свои владения. Эта рыба стала попадаться не только в Волге, но и в ее притоках, причем и в притоках средней величины, таких как Дубна с Сестрой. Наступает время осеннего всплеска клева линя в заливах Волги и в озерах.

### НА ВОДОХРАНИЛИЩАХ

Ночные похолодания пока никак не сказываются на клеве подлещика и судака. Продолжается хорошая ночная ловля леща, который повсеместно кормится ближе к берегу. Заметно

активизировалась плотва, но временно хуже стал брать окунь. На волжских водохранилищах, по мнению большинства рыболовов, ухудшился, а местами еще и не начался, клев жереха. Видимо, это связано как с температурой, так и с уровнем воды. Объяснение может заключаться и в том, что жерех ходит под мальком-сеголетком, который тоже не спешит подниматься и совершать миграции. Боя не видно, потому что жерех и окунь еще не вытесняют малька к поверхности. Это подтверждают разительные уловы отдельных очень опытных спиннингистов, которые на общем фоне бесклевы ловят трофейную рыбу, но не с поверхности, а с весьма глубоких горизонтов.

### НА ПРУДАХ И КАРЬЕРАХ

Здесь проснулись не только плотва, но и окунь, и уклейка, и карась. Рыба продолжает придерживаться прибрежной зоны, реагирует на разбавленную прикормку и исправно клюет на мотыля, опарыша, перловку и «болтушку». Но на многих водоемах карась и линь, и уже карп, предпочитают червя другим наживкам и насадкам. Температура воды, несмотря на несколько прохладных ночей, упала незначительно, поэтому плотва, уклейка и карась часто гуляют и клюют в полводы. На озерах севернее – в Тверской и Новгородской области, начал стабильно клевать лещ. Со щукой и окунем результаты пока не впечатляют.

### НА РЕКАХ

На малых и мелководных реках имеет смысл искать мигрирующую стаю скатывающейся вниз рыбы. Нужно отметить, что в этом году миграции начались раньше. В отдельных местах клев стал очень стабильным и прогнозируемым, но рыбалка стала не совсем интересной. За лето

уже просто надоело ловить мелкую уклейку и не менее мелкую щуку или густерку с белоглазками. Тем более что уже повсеместно попадают «шнурки» весом 150 г, которые кроме разочарования ничего не приносят. Цепляется за блесну такой шнурок или трава – никакой разницы в ощущениях. Другой дело, что все лучше клюют крупный пескарь и речной карась, который адаптировался и уже не совершает миграций вниз. Нужно заметить, что в некоторых реках эта рыба выросла до впечатляющих размеров.

### ПЛАТНАЯ РЫБАЛКА

Информация с подмосковных хозяйств весьма однообразная и не очень оптимистичная. Очень многие констатируют ухудшение клева карпа. Причин здесь несколько, как объективных, так и сугубо субъективных, таких как, например, пресыщение этой рыбой. За лето некоторым этот карп прилично надоел, поэтому уже нет стремления наловить мешок. Многие, без учета уже произошедших сезонных изменений, продолжают «правильную» ловлю на бойлы, кукурузу, разные ароматизированные приманки. А карп все чаще предпочитает простого червя. Клев становится осторожным, и с грубыми снастями можно остаться «с носом». Другая причина в том, что за сезон во многих хозяйствах концентрация этой рыбы заметно снизилась, поскольку идет накопление оборотных средств на форель. Еще одна причина в том, что в водоемах без достаточного обмена воды погубленная безграмотными рыболовами рыба и тонны гниющей прикормки заметно снизили содержание кислорода и ухудшили качество воды в целом. В таких местах перестает клевать осетр, линь и амур, не говоря о щуке. При выборе водоема я бы ориентировался не на отчеты о рыбалках, а на сведения о качестве рыбы.



#### Волга, Астраханская обл.

Погода, состояние водоема: днем + 30-33, ночью + 22-24, вода + 24, ясно, ветер слабый, уровень упал на 70 см. Фидер, спиннинг. Приманки: воблеры. Насадка: кукуруза с горохом, бойлы, мясо перловицы. Рыба: щука, сом, сазан, судак; больше 10 кг. Самая большая рыба сом, более 10 кг.

#### Дубна, река, Московская обл.

Погода, состояние водоема: похолодание с + 26 до + 17, сильный ветер, вода местами мутная. Спиннинг – ультралайт, отводной поводок. Приманки: мелкий силикон. Рыба: окунь; 1-3 кг. Самая большая рыба окунь, 100 г.

#### Канал им. Москвы

Погода: утром + 13, затем жарко, ветер слабый. Фидер. Насадка: червь, опарыш, мотыль, макароны-звездочки. Рыба: окунь, плотва, подлещик, ерш, густера; 1-3 кг. Самая большая рыба подлещик, 500 г.

#### Ахтуба, Волгоградская обл.

Спиннинг. Приманки: воблер. Рыба: судак; 1-3 кг. Самая большая рыба судак, 1,8 кг.

#### Можайское вдхр., Горки

Погода: солнечно, слабый ветер, + 25. Спиннинг. Приманки: московская оснастка. Рыба: окунь; 5-10 кг. Самая большая рыба окунь, 150 г.

#### Большой Черемшан, река, Ульяновская обл.

Погода: резкое похолодание утром + 7, днем до + 20, сильный С ветер. Спиннинг. Приманки: воблеры. Рыба: щука; больше 10 кг. Самая большая рыба щука, 3 кг.

#### Десна, река, Брянская обл.

Фидер. Насадка: червь, опарыш. Рыба: сом, подлещик, густера; 3-5 кг.

#### Круглякова яма, старое русло Хопра, Волгоградская обл.

Погода: ясно, ветер переменный, слабый, + 15-25. Спиннинг. Приманки: воблеры, блесны. Рыба: щука; больше 10 кг. Самая большая рыба щука, 1,3 кг.

#### Ахтуба, река, Астраханская обл.

Погода, состояние водоема: жарко, уровень воды падал. Спиннинг. Приманки: поролон, вертушки. Рыба: судак; больше 10 кг. Самая большая рыба судак, 2 кг.

#### Култук, озеро, Волгоградская обл.

Погода: ясно, штиль, + 22-27. Спиннинг. Приманки: блесны, воблеры. Рыба: щука. Улов: 3-5 кг. Самая большая рыба щука, 1,3 кг.

#### Пшеха, река, Краснодарский край

Погода: ясно, жарко. Спиннинг. Приманки: вертушки. Рыба: голавль; 1-3 кг. Самая большая рыба голавль, 150 г.

#### Клязьма, река, Московская обл.

Погода: солнечно, тепло. Спиннинг. Приманки: силикон, блесны. Рыба: голавль; 1-3 кг. Самая большая рыба голавль, 300 г.

#### Рытый канал, Астраханская обл.

Погода: штиль, + 32. Спиннинг. Приманки: джиг. Рыба: щука. Улов: 3-5 кг. Самая большая рыба щука, 3 кг.

#### Форелевая река,

#### Краснодарский край

Погода: ясно, штиль. Спиннинг. Приманки: вертушки, колебалки. Рыба: голавль; 1-3 кг. Самая большая рыба голавль, 100 г.

#### Рефтинское вдхр., Свердловская обл.

Фидер. Насадка: червь, мотыль, опарыш, куриная печень. Рыба: сом, плотва, подлещик, лещ, американский сом; 5-10 кг. Самая большая рыба американский сом, 1 кг.

#### Волга, Ивановская обл.

Погода, состояние водоема: ясно, штиль, жарко, ветер 3 переменной силы, давление среднее, вода отцвела. Бортовые удочки. Насадка: опарыш. Рыба: лещ; 1-3 кг. Самая большая рыба лещ, 500 г.

#### Кама, Удмуртия

Погода: + 30. Бортовая удочка-кольцовка. Насадка: червь. Рыба: сом, чехонь, лещ, густера, синец; больше 10 кг. Самая большая рыба лещ, 2 кг.





ВЕСТИ С ВОДОЁМОВ

ИЗ КАЛУГИ

Конец лета даровал хорошую рыбалку по мирной рыбе практически на всех больших и средних реках области. Рыба активно брала на пшеницу и горох, а в уловах на Оке в черте Калуге, у Квани, под Перемышлем, у Тарусы отмечались не только густера до 400 граммов весом, но и подлещики и лещи до полутора и больше килограммов. Чаше крупных лещей ловили на Оке, Угре и Юхнове и у границ Национального парка, на Протве близ Обнинска.

Спиннингисты посещали Оку, Угру, Протву, Жиздру, Лужу и Суходрев. Их добычей становились щуки и окуни, изредка попадался жерех. Появился в уловах и судак весом до двух килограммов, его ловят в районе бывшей Воробьевой переправы и Квани, на Оке в Калуге. Побывавшие на обособленных водоемах тоже не остались без улова. Так, на Яченском водохранилище ловят подлещика и плотву. На озере Верхнем в Кирове ловят щуку и окуня.

Александр МАТВЕЕВ

ИЗ АСТРАХАНИ

Стало меньше комаров, ночи звездные и уже прохладные. Рыба начинает менять свои приоритеты в насадках, активнее берет на червя. Ночами на червя на песчаных косах с ракушечником удается наловить крупной рыбы. В уловах различные сазаны, лещи и сомы. Последних еще встречаются и за сто килограммов. Но в арсенале браконьеров появился какой-то прибор, позволяющий «вычищать» от сомов даже глубокие ямы. С середины августа неплохая ловля сазана и леща, крупной тарашки была в Камызякском районе, по Чагану и Калу. Сазанов до трех килограммов весом ловят даже с набережных Астрахани. Ночами стал активнее брать судак. Его ловят как на живцовую снасть, так и на спиннинг, применяя джигговые приманки.

Вячеслав МИХАЙЛОВ

ИЗ ВОЛГОГРАДА



**Ахтуба. Пологое займище.** Ловили с лодки. Рыбы немного: забан, подлещик, сомята, «душманы» и сазанчики редко. Особо клева нет, но половить можно, да и не упирались особо, не за рыбой ехали.

**Царев.** В промежутке между дождем и ветром поймали 11 жерехов от 1 до 2,3 кг (в сумме, немногим более 15 кг). Один (самый первый) был более 4 кг, сошел, хотя два раза был почти в подсаке, но оба раза выматывал по 10 м плетенки под визг фрикциона, на третий раз сошел окончательно.

**Волга. Бакалда.** На выходных ловили с лодки. Рыба клевала, но периодами. В улове в основном плотва граммов по 200, чехонь, густера, лещ под кило. Вся рыба была поймана на опарыша в комбинации с кукурузой и пенопластом.

**Дон. Иловля.** В коряжнике судачок присутствовал и радовал своими мощнейшими поклевками, большая часть которых, к сожалению, были холостыми. Ближе к полудню нашел чуть подальше от берега еще один «пятачок» с поклевками, но товарищ, откровенно заскучав, предложил перебраться на другое место. Переехали в Колдаир, но там кроме пары пустых поклевки более ничего не было.

Алексей КОЛОМИЦ, фото автора

Дмитрий ВАСИЛЬЕВ, фото автора



НОЧЬЮ НА ВОЛГЕ

**Наконец настало долгожданное двадцать шестое июля, день, когда вся родня, бросив дела, собрав походный скарб и погрузив в автомобили, мчит на долгожданный отдых на берегу матушки Волги в нескольких километрах от Калязина. Основоположники данного отдыха семья Кушнаревых на этих берегах уже в семнадцатый раз. Мы же с женой и сыном только шестой год.**

Именно шесть лет назад я впервые поймал здесь первого подлещика, сварил уху, пожарил на костре свой улов. Поэтому все последующие годы на меня была возложена священная обязанность поимки и приготовления блюд из свежей рыбы. Этот год не стал исключением, поэтому, установив палатки, пообедав, накупавшись, я стал готовиться к ночной рыбалке. С появлением всевозможных «светлячков» этот вид ловли стал намного проще и удобнее. Признаюсь, я не раз пробовал ловить ночью, но успехи мои были весьма скромными, поэтому я предпочитал ловить на фидер на зорях. Но ночная рыбалка все равно не давала покоя. Уходя с берега в сгущающихся сумерках, ложась спать в палатку, я все думал о килограммовых лещах, копошащихся в темной воде, ждущих, когда я закину свои снасти...

И вот с последними лучами солнца отчаливаю от берега. Сегодняшней ночью я собираюсь ловить с лодки на семиметровые удочки. На часах 20.30. Гребу в сторону противоположного берега, поглядывая на экран эхолота. Глубина медленно ползет вниз: полтора, два, два с половиной, три, три с половиной. Оглядываюсь назад, до берега метров сто двадцать — хватит.

Опускаю груза, ставлю лодку в растяжку. Оснащаю удочки с готовых мотовилец. Заменяю антенки на поплавках на «светлячки», предварительно сломав их в нескольких местах и сильно встряхнув. Опускаю оснастку в воду около лодки и выставляю нужную глубину. Достаю опарышей и червей, но на мою беду червей я «зажарил» пока ехал. Ничего не поделаешь, придется ловить только на опарыша. Насаживаю на тонкие крючки каждой удочки по пять штук и отпускаю по течению. Приготовленные на берегу шары прикормки летят в воду, громко булькая в сгущающихся сумерках, рядом с ярко светящимися поплавками.

Ветер словно заснул. Ближе к противоположному берегу, выстроившись в неровную линию, зажглись, мигая красным, фарватерные бакены. Пока еще видимый по черной стене леса берег осветился дрожащим светом нескольких костров. В тишине наступающей ночи, слышались всплески гуляющей рыбы и удаленное бульканье квока. Значит, не только я затаился в ожидании поклевки. На охоту вышли сомятники. Смотрю на светящийся циферблат часов, 21.55.

Почти час прошел пара бы уже рыбе подойти. Словно услышав мои мысли, левый поплавок, наклонившись, пополз навстречу своему собрату справа. Поднимаю удочку вверх и чувствую на конце лески слабое сопротивление. Быстро подвожу к лодке плотву граммов на сто пятьдесят. Почин есть! Но душа хочет рыбки покрупней.

Включаю налобный фонарь, чтобы обновить приманку, но тысячи комаров, мотыльков и летающих ночных насекомых накинулись на меня, не давая вздохнуть. Быстрее наживляю опарышей и выключаю свет. Смахиваю с себя гадов, чертыхаясь, размазываю их по лицу и открытым ладоням. Наконец забрасываю оснастку к стоя-

щему неподвижно поплавку. Не успев принять вертикальное положение, поплавок завалился на бок. Тут же подсекаю и чувствую, что на крючок села рыбка крупнее. Не торопясь, поднимаю ее к поверхности, давая тонкому удилицу отыграть толчки сопротивляющейся рыбы. Вот в темноте сверкнул серебром широкий бок — подлещик. Рыба, глотнув воздуха, распласталась на поверхности и покорно зашла в подсачек.

Уже интереснее... Пусть это не лещ, но граммов триста пятьдесят-четыреста есть. На ощупь приготавливаю коробку с опарышами, чтобы сократить время атаки летающей кровососущей братии. Включаю свет и быстро насаживаю на крючок наживку, отдуваясь и отплывающая от напирющей мошкары. Быстро гашу свет и закидываю светящийся поплавок в темноту. Наконец-то ожил правый поплавок. Чуть задрожав, светящаяся антенна продвинулась на несколько сантиметров и медленно поползла вверх, заваливаясь на бок. Хватаюсь за удилицу, делая подсечку.

Есть контакт! Рыба повисла живой, трепещущей тяжестью на том конце лески. В тот же момент второй поплавок лег и пошел в сторону. Хватаюсь за удилицу, поднимая неуклюже вверх левой рукой. Рыба рванула прочь от лодки, но длинное и гибкое удилице погасило первый рывок, клюнув кончиком в воду. Зажимаю в колечки правое удилице и вываживаю первую попавшуюся рыбу. Вот она показалась на поверхности, но, шлепнув хвостом, снова ушла. Опять поднимаю на поверхность, на этот она послушно идет в сетку подсачека. Этот чуть больше, потянет на полкило. Быстро освобождаю его от крючка и отправляю в садок.

Настала очередь второго. Он, словно послушная собачка, ходил в глубине, сгибая тонкий конец удочки, ожидая своей очереди. Медленно

поднимаю его к поверхности и подвожу к подсачеку. Коснувшись сетки, подлещик словно оживает, плескаясь у борта, но слишком поздно! Брат-близнец отправился в садок следом. Снова жужжащая туча облепила меня, пока я насаживал на крючки вертялых опарышей. Наконец свет погас, лишь поплавки светились в чернильной темноте ярко-желтыми антеннами.

Последние голоса отдыхающих давно стихли, яркий огонь костров превратился в еле видимые точки. Ночь полностью вступила в свои права. Левый поплавок, слегка присев, плавно пошел ко дну. Хватаюсь за удилицу и делаю подсечку. В тот же момент рука ощущает огромную тяжесть. Неужели дождался, настоящий лещ! Пытаюсь оторвать его от дна, но он упрямо давит вниз. Стараюсь не форсировать события и даю погулять рыбе на крючке, постоянно держа ее в напряжении. Рыба ходит вдоль лодки, держу ее на расстоянии, не пуская ближе, чтобы не запутаться за якорную веревку.

Через минут пять рыба постепенно стала подниматься к поверхности. Вот в темноте показалась голова, но в тот же момент, громко ударив хвостом, лещ рванул вглубь, опасно натянув тонкую леску. Снова начинаю сначала, но на этот раз хватило пары минут. Рыба, сдавшись, пошла к выставленному подсачеку. Подвожу под нее сетку, но с первого раза не выходит! Обдав меня водой, рыба устремляется прочь от лодки. Снова подвожу к лодке, опустив глубже подсачек. Наконец долгожданный лещ в сетке. Перекидываю беснующуюся рыбу в лодку. Раскрыв подсачек, в первую секунду не могу понять в темноте, что это за рыба?

Щука, что ли? И только нащупав длинные усы, понимаю, что это сом! Точнее соменок килограмма на полтора. Этот хищник, своей возней распугал всех мирных рыб, поэтому, просидев еще час без единой поклевки, решил, что пора на берег...

Утром вскочил в четыре, проспав всего пару часов. Закинув фидер, встретил рассвет. Наловил еще с десяток мерных подлещиков. В обед была ароматная уха из плотвы, подлещиков, головы и хвоста сома. Жареная рыба и тост за удачливого рыболова. Вот такая она рыбалка на ночной Волге!

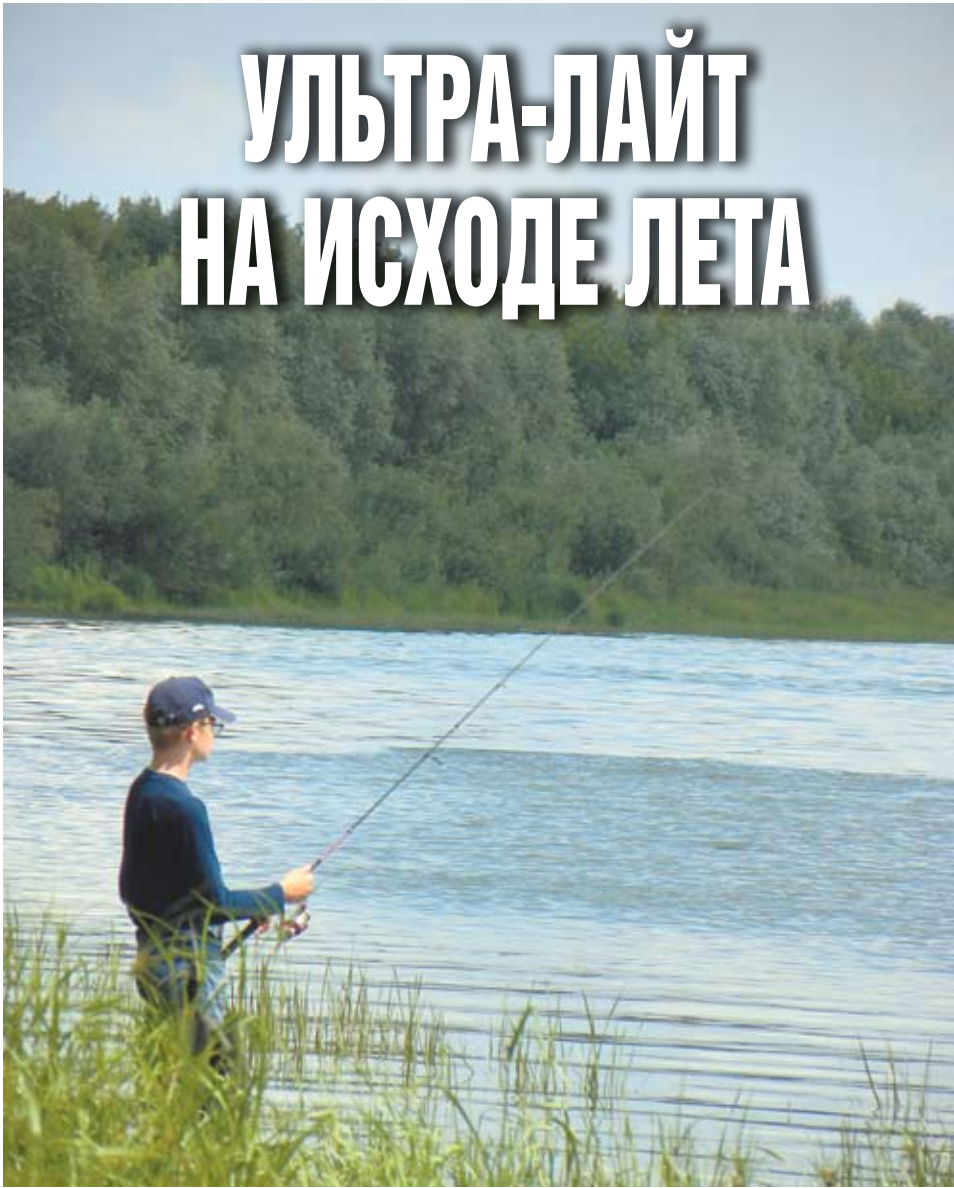






Анатолий МАИЛКОВ, фото автора

## УЛЬТРА-ЛАЙТ НА ИСХОДЕ ЛЕТА



**О вращающихся блеснах, их типах и ловле на них известно немало, но поиски оптимальных моделей продолжаются. Здесь разговор пойдет о ловле спиннингом на мелкие вращающиеся блесны, об их универсальности, а точнее, о часто неиспользуемых спиннингистами возможностях мелких «вертушек» и причинах этого.**

К мелким вращающимся блеснам относятся приманки известных конфигураций с номерами от нулевого до первого. Также применяются самодельные мелкие блесны, получившие название «мухо-блесны». Указанное разделение делается по размеру лепестка. У разных моделей, но с одним номером лепестка, вес приманки может различаться до пяти и более раз.

Самое главное применение мелких «вертушек» — ловля условно хищных рыб, таких как хариус и некоторые другие сиги, голавль, язь, жерех, красноперка, лещ, карась, плотва, карп и прочие, опыт ловли которых еще скуден. Также мелкие вращающиеся блесны часто могут выручить спиннингиста при ловле традиционных хищников, когда их основной корм — мальки рыб, верховка, снеток, горчак, голянь, тугорослый окунь. А успех ловли условно хищных рыб на мелкие приманки целиком связан с сезонными особенностями в их рационе питания. Так, с выходом из травы к концу лета сеголетков, т.н. «овса», многие «мирные» рыбы начинают усиленно кормиться молодью. Например, целенаправленная ловля у прибрежной травы или в окнах в ней на р. Оке на мелкие (№№00-1) вращающиеся блесны белого цвета (под серебро) в отдельные дни давала неплохой улов крупной плотвы и подъязков. Особенно часто такие дни выпадали ближе к концу лета. Также успешным был опыт ловли крупного карпа на мелководьях пруда на подгруженные вертушки 0-1 номера при их замедленной ступенчатой проводке. Главное было — обнаружить косяк жирующей рыбы. Если рано утром наблюдать за водоемом, то в определенном месте можно увидеть частые «свечки» карпов — туда и следует отправляться. Обычно эта граница ямы и мелководья. После того, как «игра» прекратится, можно ждать поклевки. Изредка попадались на мелкие «вертушки» и крупные белые караси.

Теперь о снасти. Дальность заброса легкой блесенки и технические возможности работы с ней определяются длиной и строем удилища, качеством колец на нем, оптимальным диаметром и длиной шпули безынерционной катушки, качеством переднего бортика шпули, по которому сходит леска, и диаметром и жесткостью лески, а также и весом самой приманки. Что касается удилища, то такого типа спиннинги

классифицируются как ультра-лайт или лайт с тестовым диапазоном для первых где-то 1-7 граммов, а для вторых — примерно 2-12 граммов. При этом длина первых обычно бывает до 2,1 метра, а у вторых не превышает 2,7 метра. Для разных целей важен также строй спиннинга, который может быть как классическим, так и быстрым. Последнего типа легкие спиннинги чаще необходимы, когда ловить приходится со значительных дистанций, а размер рыбы требует жесткого сопротивления.

Выбором лески в значительной степени определяется работоспособность всей спиннинговой снасти в целом, если ловля ведется с приманкой, вес которой менее 10 граммов. Диапазон диаметров современных лесок в этом случае обычно колеблется от 0,12 до 0,16 мм, в зависимости от условий ловли. При «мягких» условиях — малое количество или отсутствие зацепов, на песчаных или глинистых перекатах, ловля поверху — можно применять леску предельно тонкую. Это позволяет выполнять, когда необходимо, максимально далекий заброс без перегрузки удилища. В «жестких» условиях ловли, когда леска часто травмируется на каменистых перекатах или приманку

приходится «продирать» сквозь густые заросли водной растительности, леску необходимо ставить более крепкую. Это помогает избежать неоправданно больших потерь приманок.

Производимые лески подразделяются на жесткие, средние и мягкие, есть и промежуточные варианты. Жесткие лески более прочные, но на спиннинге быстрее приходят в негодность — менее долговечные. К тому же, они оказывают значительное сопротивление при прохождении в кольцах, поскольку сходящая со шпули безынерционной катушки «спираль» при забросе имеет более высокую упругость, чем «спираль» из мягкой лески. При ловле на легкие приманки это весьма существенный фактор. Качественные мягкие лески более долговечные и износостойкие — свою относительно невысокую прочность они сохраняют длительное время. При ловле на мелкие приманки большее применение имеют все же высококачественные средние и мягкие лески.

Применение плетеных лесок для спиннинговой ловли имеет своих и приверженцев, и противников. Но главное, вращающиеся приманки очень тонкий плетеный шнур сильно закручивают — необходима установка дополнительного элемента оснастки — противозакручивателя, что порой негативно сказывается на результатах рыбалки. Часто бывает необходимо провести мелкую, легкую приманку вблизи дна на значительной глубине. Но лежащая после заброса на поверхности воды леска, особенно плетеная, при ее подмотке поднимет приманку вверх. Сейчас в продаже появились тонущие лески, которые обычно применяются в нахлысте для изготовления поводков к тонущим приманкам. Такие лески весьма облегчают рыбалку при глубинной ловле спиннингом на мелкие приманки.

Безусловно, что для ловли спиннингом на легкие приманки с тонкой леской необходима безынерционная катушка открытого типа с удлиненной шпулей (Long Cast), оборудованная хорошим фрикционным тормозом, позволяющим в большом диапазоне нагрузок осуществлять

заметно увеличить дальность заброса легкой приманки.

Для ловли на мелкие приманки без подгрузки используется оснащение, о котором рассказано выше. В качестве приманок здесь применяются легкие вращающиеся блесны с номерами лепестка от «00» до «1» и обычно самодельные мухо-блесны и микроблесенки, размер лепестка последних может быть меньше, чем «00», а вес их составляет 1-2,5 г. Мухо-блесны компонуются тройником, на котором связана определенного вида мушка — по типу нахлыстовой.

Ловля на мелкие вертушки без подгрузки на течении, в зарослях травы и в толще воды мало чем отличается от техники проводки более крупных приманок. Проводка блесен с грузилом-головкой также хорошо известна: проводка с погружением, прямая проводка, ступенчатая проводка. Поэтому имеет смысл рассмотреть лишь специфику ловли на спиннинг «нетрадиционных» рыб. Сделаем это на опыте ловли карпа, тем более что она, как кажется, доступна любому, даже не очень опытному спиннингисту. Чаще всего поклевки карпов на блесну бывают в летнее время с середины июля и до конца августа — это период максимальной активности. Подавляющее число поклевок крупных карпов происходило на границе глубины и мелководья в момент отрыва приманки от дна. Они ощущались в первый момент как мягкий зацеп, похожий на то, когда блесна входит в плотные заросли водной растительности. После этого следовал стремительный бросок в глубину на расстояние до 30 метров в течение нескольких секунд. Вот где нужна катушка с хорошим фрикционным тормозом! Затем начинается обычное вываживание рыбы «на кругах» с уходом на тот участок водоема, где нет густых водорослей или коряг — всего того, что может помешать успеху борьбы.

Из сказанного ясно, что проводку блесны при ловле карпа лучше выполнять ступенчатую —



плавную регулировку. Обычно используются катушки с диаметром шпули до 30-35 мм и передаточным отношением редуктора от 1:4 до 1:7. Скоростные катушки необходимы, когда ловля ведется поверху, например, при охоте на жереха приманка должна идти под самой поверхностью, создавая перед собой волну.

Для предотвращения деформации и скручивания тонкой лески ролик лесоукладывателя должен быть достаточно большого диаметра, не менее 10 мм, и легко вращаться. Это обеспечивает установку ролика на шарикоподшипнике. У хороших катушек шпуля выполняется из высокопрочного алюминиевого сплава. Леска с такой шпули сходит с гораздо меньшим трением, чем с пластиковой — это позволяет

поднять приманку со дна и сделав несколько оборотов рукояткой катушки, следует блесну вновь положить на дно. Но делать это надо медленно, на натянутой леске, лишь замедлив скорость подмотки. Когда приманка «чиркнет» по дну, подмотку следует ускорить и вновь продолжить цикл. Из всех опробованных приманок наиболее эффективной оказалась блесна Aglia Long № 0,75 (от стандартного №1 фирма Mepps) с штатным сердечником и лепестком золотистого цвета. С этой блесной использовалась свинцовая грузило-головка весом 6-8 граммов — это минимальная подгрузка, при которой лепесток блесны еще вращается во время ее свободного падения в толще воды.

### ПОДГРУЗКА БЛЕСНЫ

*Рыболовы, не имеющие специальной снасти для ловли на мелкие вращающиеся блесны, часто применяют их на стандартных спиннингах, утяжеляя приманку съемным грузилом-головкой. Гораздо реже ставится тяжелый сердечник — это обычно приводит к дисбалансу приманки и к нехарактерным для ее размера вибрациям (шумам), которые отпугивают рыбу. Желательно, чтобы головное грузило имело форму чечевицы. Это улучшает динамические характеристики всей сборки в целом, а также полностью исключается ее осевое вращение даже при очень быстрой проводке. С этой же целью застежку в грузиле устанавливают выше его центра тяжести. Чтобы тройники блесны во время заброса не захлестывались за леску выше грузила, колечко застежки в грузиле делается максимально коротким, что допускает свободу поворота блесны в «шарнире» не более чем на 180 градусов. Грузила обычно отливаются из свинца в форме. Их вес колеблется от 0,5 до 12 граммов. Но свинцовые грузила имеют свои существенные недостатки, влияющие на результаты рыбалки. Учитывая это, некоторые умельцы научились делать грузила-головки из вольфрамовых сплавов, удельный вес и твердость которых больше, чем у свинца.*







Владимир БОРЕЦКИЙ, фото автора

# МИКРО-ДЖИГ С ПОПЛАВКОМ

**Этот способ ловли небольших окуней на мелководье ничем новым, скорее всего, не является. Придумал его или подсмотрел у кого-то вовсе не я, а наш местный рыбак Дима Клейменов, большой любитель окуневой ловли на спиннинг.**



Он снимал крючки с небольшого поппера, подвязывал к нему поводок из лески с полметра длиной, а к поводку на застежке цеплял маленькую джиг-головку с двухдюймовым твистером. Идея заключалась в том, чтобы привлечь поппером чавкающих на мели во время кормежки окуней, вызвать у них дух соперничества и соблазнить на поклевку. В итоге ничего, кроме роли поплавка, поппер не представлял, под весом даже микро-джига тонул, и «чавканье» получалось совсем не похожее на окуневое.

Думать за рыбу дело неблагоприятное. Тут большее количество мозговых извилин никакого преимущества не дает, скорее наоборот, и мыслят наши меньшие братья гораздо примитивнее, если вообще мыслят. Поэтому рассуждения, что щука воспринимает воблер, как раненную рыбку, скорее всего основаны лишь на предположениях. Однако, заинтересовавшись такой ловлей, я тоже ею увлекся и кое-что в ней усовершенствовал.

*Думать за рыбу дело неблагоприятное. Тут большее количество мозговых извилин никакого преимущества не дает, скорее наоборот, и мыслят наши меньшие братья гораздо примитивнее, если вообще мыслят.*

Поплавок должен держать на плаву приманку, быть заметным на поверхности воды, иметь длинный, до 15 см киль и небольшую прочную антенну с отверстием в ее верхней части для пропуска лески. Расположенный на основной леске, такой самодельный поплавок позволяет быстро изменить глубину погружения джига, что гораздо удобнее, чем с поппером. В результате испытаний он таким и получился (см. фото). Леску пропускаем через отверстие в антенне и при помощи кембриков крепим вдоль кила.

Забрасываем снасть в компанию кормящихся полосатиков и начинаем проводку короткими плавными рывками. Можно это делать кончиком удилища, а можно и катушкой: один оборот рукоятки на рывок или даже меньше, поворот. При этом поплавок принимает почти горизонтальное положение, длинным килем подбрасывает вверх приманку, потом под ее тяжестью встает вертикально, и приманка совершает типичную ступеньку вдоль дна. При наличии рядом окуня поклевка следует незамедлительно даже в том случае, когда на поверхности не заметно присутствия хищни-

ков. Такую ровную и миниатюрную ступеньку обычным джигом на мели сделать не получается.

От заводских джиг-головок я давно отказался. Использую самодельные «чебурашки»: с их универсальностью можно варьировать и весом чебурашек, и размерами крючков, что более удобно. К тому же, подвижное соединение заводным колечком крючка и чебурашки позволяет твистеру или виброхвосту дополнительно колебаться во время проводки. На цевье крючка плотно наматываю спиральку из медной проволоки диаметром 0,4-0,5 мм, длина спиральки около сантиметра, а расстояние между витками примерно 2 мм, концы спиральки к крючку припаиваю. Твистер держится на крючке очень прочно, причем без всякого суперклея.

Иногда такую приманку хватает небольшая щука. Во избежание потери и щуки, и приманки я ставлю короткий, длиной 7-8 см, стальной поводок с застежкой и вертлюжком, а делаю поводки сам из стальных жил полевого

телефонного провода. Считается, что крупный окунь стального поводка «боится». Может, оно и так, но мелкий «матросик» на это не реагирует, по-моему, чувство страха у него совсем отсутствует.

Резина. Использую обычный несъедобный «релакс» длиной 1,5-2 дюйма. Цвет, как правило, роли не играет, но чаще применяю приманки потемнее, разных оттенков: коричневые, зеленые, красные. Вода в нашей речке темная, торфяная, казалось бы, белые, как хорошо видимые, должны «работать» лучше, однако этого не происходит.

Требований к удилищу и катушке нет никаких. Подойдут любые, даже самые дешевые. Чтобы не заниматься монтажом снасти на водоеме, все смонтировано у меня на отдельном простеньком телескопе длиной 2,4 м. Пришел с ним на речку или извлек его из багажника, выдвинул колена и забрасывай... Но это для нашей совсем маленькой речки, где летом глубина «воробью по колено», а для больших водоемов снасть потребует, разумеется, посерьезнее, и лучшей оснасткой для дальнего заброса будет отводной поводок или дроп-шот.

## РОГ-ИНФОРМ

### КАРАТИСТЫ НА РЫБАЛКЕ

Теплое субботнее утро августа — и я опять в компании юных каратистов на соревнованиях по рыбной ловле на берегу Ика. Все так, как и в прошлом году: участники разматывают удочки, выбирают себе удобное местечко, разбирают мешочки со своими порядковыми номерами, в которые потом будут складывать улов. Только в этот раз все серьезнее: настоящие судьи будут оценивать старания юных рыбаков-любителей.

Соревнования по рыбной ловле в номинации ловля поплавочной удочкой проводятся ежегодно. Организаторы — Федерация киокусинкай г. Октябрьского совместно с городским Обществом охотников и рыболовов. В этот раз зарегистрировались 23 участника. Самому младшему — шесть лет, а самому старшему — почти пятнадцать. Соревнования проходили в один тур продолжительностью два часа.

Итак, судья провел вводный инструктаж, ознакомил с правилами безопасности, участники разошлись по местам, приготовились, насадили червячков. Раздался сигнал, участники закинули удочки, и соревнования начались. В течение двух часов ребята внимательно следили за поплавками, радовались первым пойманным рыбешкам или огорчались, когда совсем не клевало. Но, думаю, все наслаждались процессом, дышали свежим воздухом, тихо переговаривались друг с другом — никто не пожалел, что приехал сюда.

Александр Карпеев, руководитель секции и председатель Федерации киокусинкай г. Октябрьского:

— Цель простая — весело провести время вместе, привлечь к этому родителей. Часто родителям некогда, поэтому мы выбираем выходной день и вывозим всех: детей, родителей, бабушек-дедушек на природу. Ловим на что придется: на кузнечиков, червя, опарыша, тесто, перловку. Дети разного возраста, но это не усложняет ситуацию, ведь поймать рыбу не основная задача. Кто-то ни разу удочку в руках не держал, значит, надо подойти, показать, как это делается. Может, у человека после этого интерес проснется, и он рыбаком заядлым станет, мастером спорта по рыбной ловле. Может, это «его», а он об этом не знает, потому что не пробовал никогда. Если у ребят есть возможность, они все с удовольствием едут на рыбалку, никто их не заставляет.

Екатерина Коновалова, участница соревнования:

— Я ловлю на опарыша в основном, уже штук пятнадцать рыб поймала. Летом мне не очень нравится рыбачить, а вот зимой другое дело: удочка короче, поэтому удобнее. Прошлой зимой участвовала в соревнованиях, заняла первое место среди женщин и второе место в общем зачете.

Успех девочки неудивителен: ее отец Владислав Коновалов — кандидат в мастера спорта по рыболовному спорту, тренер, с детства увлечен рыбалкой, вот и дочь смог заинтересовать этим делом.

Обратила внимание на активную маму, перебегающую от одного ребенка к другому, помогающую насаживать на крючок.

Лиза Ещенко, родительница:

— Я приехала сюда с двумя сыновьями Максимом и Артемом и племянником. Все они каратисты, у старшего синий пояс, а младший только полгода ходит в секцию. Мальчишки расстроены: не поймали еще ничего, клева нет, наверное, поздно приехали. Сама я не увлекаюсь рыбалкой, далека от этого, но ребятам стараюсь помогать, поддерживаю. Самое главное, что мы наконец-то оторвали их от компьютеров и планшетов — это важно. Пока на дворе лето, родители работают, а дети предоставлены сами себе. Ну и общение с ребятами, свежий воздух — все на пользу.

За несколько минут до окончания турнира услышала радостный возглас Максима: «Ура! Я поймал, поймал!» В руках у мальчишки билась долгожданная добыча.

Владимир Зенин, папа победителей Артура и Альберта:

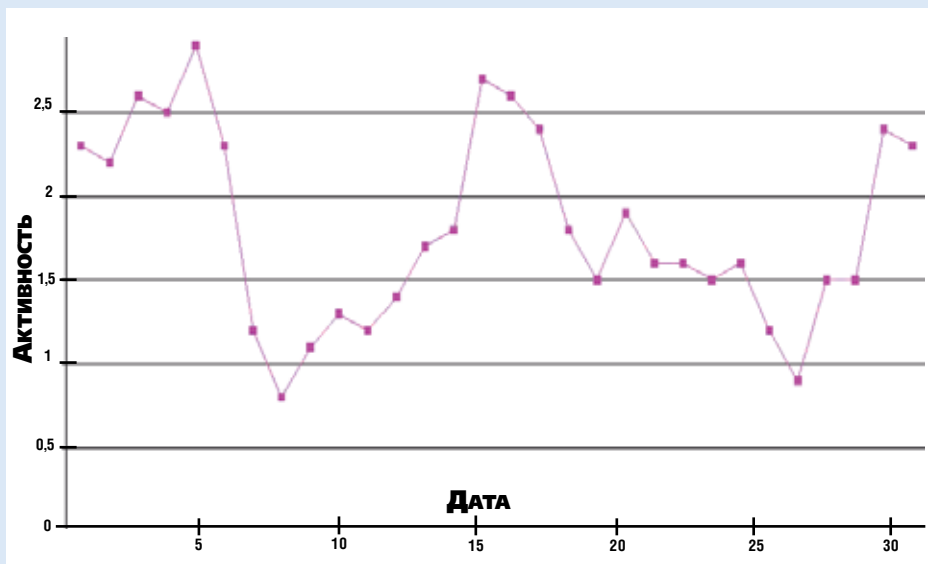
— Мальчишки устали, конечно, особенно младший — он ведь самый маленький из всех. Он первый раз на таком мероприятии, старший — во второй. Но сами часто ездим на рыбалку. Мы просто любители, но очень активные. Ребята довольны, старались — недаром заняли второе и третье места. Горжусь ими!

Главный судья выделил десять фаворитов, шестеро из них получили грамоты, а трое победителей — медали: Екатерина Коновалова, Артур Зенин и Альберт Зенин. Все без исключения получили памятные значки. Довольные, хотя и немного уставшие, участники разбрелись по машинам. Кто-то собрался домой, а кто-то продолжил рыбачить и отдыхать.

Алена ФИРЦОВА,  
г. Октябрьский, Башкирия

## • ОЖИДАЕМАЯ АКТИВНОСТЬ КЛЁВА РЫБЫ В СЕНТЯБРЕ •

Прогноз составил Ревнут ГОЛОВКО, г. Обнинск



Сентябрь совмещает лето и осень. Большая часть месяца — это еще начало осени, а с 24.09 начинается подсезон золотая осень. Летняя рыбалка закончилась, пора перестраиваться на рыбалку осеннюю. С охлаждением воды рыба уходит в более глубокие места водоемов. Уходят «мирные» рыбы, а за ними в глубину опускаются и хищники. Но клев в сентябре еще достаточно активен. Особенно радуют рыболова теплые дни «бабьего лета». Если оно наступит, постарайтесь не пропустить эти дни. В сентябре начинается осенний

жор щуки. Окунь хорошо берет на малька и блесну. В середине сентября или ранее, смотря по погоде, перестает брать сом и ложится в ямы. С началом ненастной погоды начинает брать налима. С остыванием воды редуют подводные заросли, населяющие их моллюски, рачки, черви зарываются в ил. Рыбы многих видов лучше ловятся на животные насадки. Кривая активности «обещает» нам три периода хорошего клева: первый — в самом начале месяца с 1 по 6, второй с 14 по 16 и третий — в последние два дня месяца.





 Евгений КОПЕЙКО

## ОТВЕЧАЕТ ЭКСПЕРТ ПО ОХОТНИЧЬЕМУ ОРУЖИЮ



Рубрика «Консультации «РОГ» посвящается различным аспектам, связанным с охотничьим огнестрельным оружием. Здесь читатели могут задавать любые вопросы на интересующие их темы. Присылайте ваши вопросы на адрес редакции: 123995, Москва, Ул. 1905 года, д. 7, стр. 1, ком. 754, «РОГ», либо на электронную почту: koreyko.consalt@mail.ru

Требование к вопросам простое и только одно: точная, полная формулировка. На вопросы читателей отвечает наш консультант Евгений Геннадьевич КОПЕЙКО. Вопросы и ответы нумеруются в порядке возрастания из номера в номер «РОГ», что в дальнейшем позволит быстро найти нужные сведения.




Фото Евгения КОПЕЙКО

**Вопрос 90**  
Добрый день! Хотел бы приобрести прицел на карабин. Какой практичнее: на кольцах или на шине? Какой надежнее? Я определился с прицелом Сваровски Z6i 2 Gen 3-18x50 P HD BT, на кольцах или на шине. Что лучше? Карабин Blaser R93. И еще вопрос: диаметры 50 и 56 — как они влияют на охоте?

Дмитрий КУЗНЕЦОВ

### ОПТИКА SWAROVSKI, КАРАБИН BLASER R93, КОЛЬЦА ERNST APEL

Схема выбора оптики тривиальна: карабин — оптика — фирменный кронштейн. Карабин уже есть, оптический прицел выбирайте по условиям вашей охоты, о ее соответствии калибру патрона, то есть его мощности, вы хорошо знаете. А затем выбирайте кронштейн, лучше фирменный, оптические фирмы давно выпускают такие устройства под определенные модели карабинов. При этом исходите из простых предпосылок, главное — удобное обращение с оптикой на карабине. А будет ли сам кронштейн быстростъемным или закрепленным постоянно, решать вам. Можно взять и другой кронштейн от предприятия, специализирующегося на их производстве. Так что в любом случае, исключая, конечно, неизвестные фирмы и подделки, ответ на ваш первый вопрос один и тот же — надежно.

Карабин Blaser R93 на рынке есть очень давно, уже четверть века, характеристики его хорошо известны во всех подробностях, накопленный опыт стрельбы из него в разных исполнениях весьма и весьма значителен. В каких-либо комментариях карабин Blaser R93 не нуждается, хотя калибр и параметры ствола, длину и диаметр можно было бы и указать.

Оптический прицел вы выбрали очень хороший, фирма Swarovski давно занимает одно из лидирующих мест на рынке охотничьей опти-

ки. Оптика Swarovski Z6i 2 Gen 3-18x50 P HD BT имеет большой диапазон изменения кратности увеличения, большую светосилу, определяемую диаметром объектива 50 мм, баллистическую турель, облегчающую пристрелку на различные дистанции. В техдокументации к прицелу подробно изложены все параметры: угол поля зрения при разном увеличении, светопропускание, расстояние выходного зрачка и другое. Нет нужды повторять, и сейчас только о необходимом охотникам. Сам прицел хорошо защищен от воды, даже при погружении в водоем, конечно, на небольшую глубину, но это же не устройство для подводного плавания.

Отличные эксплуатационные параметры прицела Swarovski Z6i 2 Gen 3-18x50 P HD BT налицо, но они же обусловили его немалую для охотничьей оптики массу — 615 г. Да и вообще эта оптика крупная, ее длина составляет 384 мм. Прибавьте массу кронштейна и убедитесь, что баланс карабина в комплекте с оптикой и кронштейном изменился. При таких условиях понадобится аккуратная пристрелка на разные дистанции, причем с различным увеличением, но это естественно. Многие охотники пристреливают карабин с оптикой только при некоторых, удобным им, кратностях увеличения и на охоте заранее устанавливают приблизительно нужную, чтобы не крутить впопыхах кольцо кратности увеличения.

Диапазон 3-18 изменения кратности увеличения оптического прицела очень большой, но вы, вероятно, уже убедились в его необходимости для вашей охоты. Стрелять будете в основном на большие дистанции, чтобы регулярно пользоваться преимуществами большого увеличения оптики. В таком случае угол поля зрения заметно уменьшается, приходится напряженно ловить цель прицельной маркой, а вот на небольшой дистанции изображение цели будет

весьма крупным, можно точно выбрать точку поражения цели.

У прицела Swarovski Z6i 2 Gen 3-18x50 P HD BT цилиндрический корпус диаметром 30 мм, шины на нем нет. Вероятно, под словом «шина» подразумевалась опорная планка Picatinny или Weaver. Но для вашего карабина Blaser R93 и оптики эти планки не являются обязательными. Для такого комплекта «карабин — прицел» лучшим решением станут стальные кольца Ernst Apel с быстростъемными зажимами, на затворной коробке карабина Blaser R93 имеются ячейки для опор оптики. Совсем необязательно перевозить карабин с установленной на нем оптикой, прицел может находиться в отдельном чехле, так компактнее и надежнее.

*Чтобы смягчить для охотника увеличение массы оптики, прицелы с большим объективом изготавливают с другим диапазоном кратности увеличения, несколько меньшим.*

Диаметр объектива характеризует его светосилу, в данном случае оптического прицела, что означает хорошее изображение при недостатке освещения. Безусловно, объектив диаметром 56 мм имеет большую светосилу, чем объектив диаметром 50 мм при одинаковом фокусном расстоянии. Но увеличение диаметра объектива приводит к увеличению массы прицела, а соответственно еще большему изменению положения центра масс системы «карабин — оптика», то есть баланса. Хотя прибавка массы не так и велика по сравнению с массой самих прицелов с объективами диаметром 50 и 56 мм. Чтобы как-то смягчить для охотника увеличение массы оптики, прицелы с большим объективом изготавливают с другим диапазоном кратности увеличения, не-

сколько меньшим. Если, конечно, не создается специальный прицел с большим объективом и большим диапазоном кратности увеличения для условий, когда важнее оптические свойства прицела, а не его размеры и масса.

Но оптика и кольца — еще не все к вашему карабину. Обязательно понадобятся сошки, чтобы вы могли воспользоваться всем диапазоном кратности увеличения оптики Swarovski Z6i 2 Gen 3-18x50 P HD BT, да и облегчить стрельбу из карабина с этой оптикой весьма немалой массы. Причем устанавливать на сошки карабин необходимо при кратности увеличения 8x–9x, а лучше начиная от 4x. Даже при таком увеличении, когда карабин в руках, заметны естественные колебания прицельной марки оптики, обусловленные частотой дыхания и пульса охотника. Смещение центра прицельной марки всего на 0,1 мм в окуляре оптического прицела вызовет на дистанции 50 м смещение точки попадания примерно на 12,0 мм. Но на дистанции 200 м это смещение составит примерно 50 мм, а на дистанции 300 м достигнет почти 75 мм. Конечно, числа эти расчетные, ориентировочные, при желании можно определить намного точнее. Смещение вроде бы сравнительно невелико, но прибавьте к нему разброс, обусловленный кучностью боя карабина, и убедитесь, что пуля может попасть лишь рядом с убойным местом, и вместо чисто битой дичи получится подранок, которого придется отыскивать и добирать.

Сошки могут быть любой конструкции: сошки-монопод с одной штангой, сошки-бипод с двумя или сошки-трипод с тремя штангами, причем штанги желательны телескопические, с жесткой фиксацией в разном положении. Ячейка для карабина должна быть достаточного размера, чтобы поместить в нее цевье карабина, а при необходимости придерживать его пальцами левой руки, если, конечно, вы правша. С такими сошками можно стрелять из положения «стоя», «сядя» и даже в лежачем положении при необходимости. Привыкнуть к обращению с карабином совместно с сошками несложно, достаточно несколько дней перед охотой регулярно тренироваться в имитации стрельбы из разных положений.

На охоте на оленей в Португалии большая группа охотников-журналистов из разных стран необходимой приемью стрельбы из карабинов с оптикой на сошках освоила в течение нескольких часов. Конечно, уровень охотничьей и стрелковой подготовки участников высокий, да и руководил процедурами профессиональный инструктор A. Vach из зальской стрелковой школы. Задачу облегчили условия стрельбы в основном из положения «стоя», достаточные для загонной охоты Monteria (порт.) с собаками в лесу пробковых деревьев, разновидностей дуба. Стрельба из карабина с оптикой на быстростъемных сошках-трипод показана на фотографии Копейко Е.Г. Надеюсь, эта фотография даст представление о сошках и их применении с карабином с оптикой.



Кроме этих устройств, хорошо бы ваш комплект «карабин Blaser R93 — оптика Swarovski Z6i 2 Gen 3-18x50 P HD BT — кольца Ernst Apel — сошки» пополнить коллиматорным прицелом Aimpoint Hunter H30L с прицельной маркой размером 2 MOA. Прибор закрытый, с объективом и окуляром, электронно-оптическая система смонтирована внутри, действует на принципе отраженного светового луча с длиной волны 650 нм, то есть красного цвета. При длине 229 мм весит он всего 235 г, совсем немного по сравнению с традиционной крупной оптикой. Кроме того, у него цилиндрический корпус диаметром 30 мм, как у оптики Swarovski Z6i 2 Gen 3-18x50 P HD BT, к нему подойдут такие же стальные кольца Ernst Apel с быстростъемными зажимами. Прицельная марка позволит быстро найти необходимую точку на изображении цели.

Первые же выстрелы в тире и на охоте убедят вас в достоинствах коллиматора Aimpoint Hunter H30L и его желательности на карабине при стрельбе на обычные охотничьи дистанции не далее средних. Пристреляйте свой карабин Blaser R93 с этим коллиматором так же пунктуально, как с более тяжелой оптикой Swarovski Z6i 2 Gen 3-18x50 P HD BT, конечно, на меньшие, доступные для него дистанции.





Виктория ЯКОВЛЕВА-ЗЕРНОВА

# ЧТО ТАКОЕ ПРЕСТИЖНЫЕ СОСТЯЗАНИЯ?



Фото: Кристины АГИБАЛОВОЙ

**Недавно беседуя с одним молодым владельцем пойнтера, но еще не пойнтеристом, так как его кобель пока не участвовал ни в состязаниях, ни в испытаниях, я натолкнулась на полное непонимание с его стороны значения состязаний разного рода для раскрытия пойнтериного духа.**

С высоты своих юных лет он утверждал, что престижны те состязания, куда записывается много легашатников, причем запись проводится заранее. Если же в состязаниях участвует лишь с десяток пойнтеров, то и говорить о них не стоит. Боясь, что такого мнения придерживается не только «юноша бледный со взором горящим», но и многие начинающие, я решила рассказать, что же такое престижные состязания с моей точки зрения — человека с 35-летним охотничьим стажем и почти таким же стажем охоты с пойнтером.

Во-первых, состязания должны быть известными. Во-вторых, дипломы, полученные на них, не должны быть нетипичны для конкретной собаки (когда трешник с 25 дипломами на состязаниях получил 80 баллов и диплом второй степени, а потом снова 25 трешек и диплом второй степени, это, знаете ли, как-то...).

В-третьих, комиссия должна быть доброжелательной и справедливой. Конечно, я понимаю, многие эксперты — владельцы континенталов — обладают комплексом неполноценности. Но отыгрываться на островных собаках!.. Помню, как известный эксперт-курцхаарист А. гонял 40 минут суку пойнтера по одному и тому же пустому месту, а потом она была снята по времени без встречи. Главное — не дать ей диплом.

Далее. Птицы должны быть много, и распределена она должна быть равномерно (договариваться с птичками надо уметь, как в песенке «Не кричи, крылатый, не волнуйся зря ты, мы твоих не тронем чибисят!»). Птица не должна быть бегущей в подавляющей своей массе и настеганной, то есть когда одного и того же пернатого терроризируют по десять раз, заставляя подниматься на крыло каждые пять минут.

И наконец, на престижных состязаниях пойнтер должен раскрыться весь, со всеми замечательными характеристиками: дальним чутьем, красивой и твердой стойкой, летящим стилем движений и быстротой поиска. Пойнтер выводился для эстетичной охоты, это бриллиант, который в хозяйстве абсолютно не нужен. Однако встречаются пойнтеристы, для кого пойнтер — быстрая легавая, с чьей помощью можно забить холодильник «тушками без ГМО». Проще говоря, это тьяпка для огородника. Главное — найти все, что охотник может взять, даже енотовидную собаку, а получить эстетическое удовольствие — дело десятое. Думает ли огородник о красоте своей тьяпки? Ну да, ему хочется, чтобы она не была ржавой или поломанной, но главное — как с этой тьяпкой удобно рыхлить землю и уничтожать сорняки. До эстетики ли тут? Конечно, такое сравнение претенциозно, но можно ли сравнивать диск с музыкой Грига и пособие по борьбе с подлой медведкой?

На состязаниях эстет хочет увидеть прежде всего возможности для раскрытия прекрасных качеств пойнтера, а «огородник» ищет такие условия на состязаниях, которые докажут, что его пойнтер не оставит его без горшочка с тушеным безгэмзошным бекасом с брусничкой. Я не против бекасика под брусничным соусом, но хочу его как праздничную трапезу, а не как ежедневную. Пусть у меня останутся прекрасные воспоминания об охоте, запахах в поле, движении Баси, Грани, Гонзика, от которых щемит сердце.

И тетерев — «вещь» вкусная (правда, правильно приготовленный), но состязания по нему для пойнтера эстетическим зрелищем назвать нельзя. И скорость не та, и чутье не сверкает. На состязаниях по боровой дичи дальность чутья

надо разбить пару и работать по бегущей одиночной птице. Вспомним, чем отличается пойнтер, — мертвой стойкой. Если птица бежит, пойнтер вынужден сходить со стойки и, медленно продвигаясь по запаху, становится в стойку еще раз и еще. Если же пойнтер будет стоять, а птица убежит, то это «пустая стойка», жестко наказуемая. Так вот, дальность чутья по куропатке показать трудно, равно как и мертвую стойку. А ведь этим-то и славен пойнтер.

То же можно сказать и о состязаниях по бегущему фазану (быстро бегущему, между прочим). Живя в Венгрии, я навидалась фазанов. В деревнях он живет в огородах, вдоль дорог, поэтому легавые по нему (пойнтера и выжлы) ни дальности, ни быстроты поиска не показывали.

*Кто хочет со своим пойнтером прославиться, должен участвовать в дупелиных состязаниях обязательно.*

(а пойнтер — самая дальнотупая легавая в мире) отдельно не оценивается, есть только общий балл, т.е. не подразделяется на «дальность», «верность» и «манеру причувивания». Состязания проводятся в местах, где живет тетерев, а это чаще всего буреломы. Ну о каком стиле и быстроте идет речь? Здесь пойнтер не может показать свой фантастический стиль. Интересны ли, престижны ли для эстета и певца стиля и чутья пойнтера такие состязания? Нет и еще раз нет! Даже получив на таких состязаниях диплом первой степени (как, например, Чарли, сын моего черно-пеготого Гранчички — Гранд-Баса), пойнтер не будет считаться звездой пойнтериного мира.

Далее куропатка. Курица — и этим все сказано. Испытания проводятся осенью, и только по стаям. Это тестовые мероприятия, в которых обычно участвуют молодые легавые. За стаю никогда выше шести баллов за дальность чутья не ставится. Определяются движения, манера, а главное — наличие стойки по запаху дичи, чем легавая отличается от собак других охотничьих групп. Весенние же испытания (да и состязания) определяют мастерство легавой и умение работать пару и работать бегущую птицу. Здесь важно после стойки (или нескольких стоек, если птица или птицы бегут) поднять дичь на крыло. Работа по бегущей птице исключает высокий балл за дальность, а если это небегущая пара, то эксперты обычно делят расстояние пополам и расценивают дальность исходя из этого.

Вывод: получить диплом второй степени по весенней куропатке очень сложно. Для это-

5. Трава, хотя бы и сухая, но должна быть. Очень высокая и густая трава — это проблемы и с запахом птицы, и с движением собаки, которую бывает зачастую не видно.

6. Судить собак по дупелю в четыре утра, когда нет ветра, или в два часа дня, когда дупель уже давно на отдыхе, ушел с карт, по-моему, просто подло. Да еще при этом говорить, как плохо работали собаки по сравнению с теми, кто выступал с семи до десяти утра или вечера... Зачастую состязания, где выступают десять-одиннадцать собак, отражают более реальную картину работы легавых, чем состязания, где выступает шестьдесят — восемьдесят легавых.

На моей памяти практически лишенными всех вышеперечисленных пороков были Всероссийские состязания в Чудове (Новгородская область) и в Пошехонье (Ярославская область). В Пошехонье прекрасные природные условия и обилие дичи позволяли собакам всех пород легавых показывать чудеса дальнего чутья, красоту стиля и по ходу, и по стойкам. Очень интересны были межпородные состязания МООИР, проводимые в Белоомутском охотхозяйстве лет 20–25 лет назад. К сожалению, в связи с осушением и проблемами с сенокосами таких эффектных и однородных условий для большого числа собак в Белоомуте больше нет. Интересными и очень престижными, как и все вышеперечисленные, были состязания на приз газеты «РОГ» в Орехово-Зуевском районе Московской области. К сожалению, от угодий тех времен осталась маленькая часть. Прекрасными по престижности были состязания в Белоруссии (знаменитая «Горка»). Становятся все более известными Смоленские состязания, хотя, на мой взгляд, физически они тяжеловаты для ведущего. Замечательны также Брянские городские и Брянские областные состязания, которые проводят общества охотников. Ровные карты, вокруг сосны, обилие небегущего дупеля, доброжелательная атмосфера. Думается, это прекрасный трамплин, для того чтобы Брянские состязания стали одними из самых престижных в России.

Что же касается состязаний по перепелу, то их, конечно, необходимо проводить. И тут вполне хороши состязания, организованные на юге России А. Налесным, для небольшого числа легавых. Но состязания по дупелю, естественно, более престижны. Не потому что они легче. Просто по дупелю легавая имеет возможность ярче показать присущие ей эстетические качества. Есть еще две причины (впрочем, тут я могу ошибаться). Первая: дупеля меньше, чем перепела, он реже встречается и, следовательно, более драгоценен. Вторая: дупель — это спорт и эстетика, это любительство. В Англии, откуда пошли пойнтера, охота с легавой всегда была показателем принадлежности к определенному классу и приносила не выгоду, а морально-эстетическое удовольствие...

Виноградовские угодья известны с середины XIX века. Там всегда — и до октябрьской революции, и сейчас — проводились испытания и состязания легавых. Перед каналом, где начинались карты, расстилалось огромное поле, где звенел и веселился перепел. Его количество зашкаливало. Однако никому и в голову не приходило обращать на него внимание, раз впереди были Виноградовские карты с милым нашему сердцу дупелем, где работу пойнтеров, равно как и любой другой легавой, можно было увидеть во всей красе. Хотя эксперты (да и испытуемые тоже) не сомневались, что если бы начались испытания по тому перепелу, то немецкие собаки показали бы прекрасные результаты даже по бегущей птице. Но об этом никто даже не заикался, потому что неприлично. Потому что состязания — это племенное мероприятие, а не розыгрыши пульки на ящик шампанского, чья собака лучше. Хотя в розыгрыше таком и нет ничего плохого. Следовательно, престижными нужно считать именно те мероприятия, где природные качества пойнтера раскрываются наиболее полно. Однако я не ратую за отмену состязаний по куропатке, фазану, тетереву. Просто цели у них иные. А кто хочет со своим пойнтером прославиться, должен участвовать в дупелиных состязаниях обязательно.

Как тут мне не упомянуть ребят из Белгорода, чьи пойнтеры дупеля не знали! Однако наши добрые молодцы приезжали к нам в Московскую область, чтобы доказать, что их собаки не лыком шиты, а настоящие рабочие пойнтеры. Поэтому мне бы хотелось, чтобы все брали с них пример. Да здравствует чутье, стиль и красота работы пойнтера! И пусть будет больше состязаний, где эти качества проявятся наиболее ярко.





Сергей МАТВЕЕВ



Фото Владимира ВОРОБЬЕВА

## ЭТЮД О СТИЛЕ

**Пришлось мне в последнее время заняться вопросами оценки стиля работы легавых собак. Досконально изучив охотничью литературу, статьи по этой теме, время от времени появляющиеся в печати, отечественные и зарубежные правила испытаний легавых и множество отчетов экспертов, я в очередной раз пришел к выводу, что в отечественном охотничьем собаководстве оценка типичности стиля при полевой экспертизе работы легавых собак производится в основном не на основании общепринятых критериев, а «по понятиям».**

Причина, полагаю, лежит на поверхности. Обусловлено это прежде всего тем, что стили работы легавых очень скудно отражены в нормативных материалах по охотничьему собаководству. Так в каждом Стандарте породы можно найти только очень краткие описания, характеризующие отдельные элементы типичного стиля работы собаки. И если стиль хода хоть как-то описан, то остальные оцениваемые элементы стиля часто совсем не отражены.

Например, о пойнтере сказано: «Поиск на охоте всегда быстрым, энергичным галопом по любому грунту, причем скачка пойнтера высокая и плавная. Стойка всегда в картинно-напряженной позе с вытянутым горизонтально или слегка изогнутым хвостом. Стелющиеся движения и припадания к земле породе несвойственны». Здесь совершенно отсутствуют описания потяжки и подводки, не говоря уже о прочих «мелочах» (например, положение головы при поиске или на стойке).

О континентальной легавой курцхаар и того меньше: «Типичный аллюр на поиске — умеренно быстрый, короткий галоп с переходом на рысь, применительно к условиям охоты». И все.

Помимо описаний стилей в стандартах, в Правилах испытаний легавых приведены критерии оценки типичности стиля. Но они относятся ко всем породам без раскрытия их стилевых особенностей и, в общем-то, изначально были сформулированные для островных легавых.

Вследствие этого, например, требования к типичности стиля хода не учитывают особенностей континентальных легавых. Так в Стандарте описано, что дратхаар в поиске несет голову на уровне спины, иногда опуская ее для проверки или разбора следов, а по «Ориентировочной шкале примерных оценок при испытаниях собак легавых пород» для получения высшего балла за типичность стиля ход должен быть «с головой, поднятой не ниже уровня холки».

Существующие описания типичности стиля в Правилах испытаний и стандартах пород явно недостаточны для полного представления о стилях работ легавых. И если пользоваться ими, то описания работ легавых получаются шаблонными, мало отражающими стилевые особенности.

Опытный эксперт по существу только сообразно сформировавшимся в его практике судейства образам, представлениям о стилях работы легавых определяет типичность стиля собаки той или иной породы и оценивает его. И при этом для описания яркого стиля работы легавой эксперту приходится использовать не точные формулировки, как следовало бы при экспертной оценке, а сугубо литературные приемы, эпитеты и выражения. И даже пользоваться жаргоном, что, как справедливо считает ряд экспертов, недопустимо в отчетах.

Поэтому, как будет описан стиль работы легавой, во многом зависит от склонностей и способностей эксперта к литературному творчеству. Что, наверное, не совсем правильно.

Ко всему выше сказанному надо добавить, что зачастую у экспертов представления о стиле работы легавых существенно разнятся.

Как-то на одних из состязаний дратхааров собака постоянно делала припадающие потяжки в стиле английского сеттера. При этом я слышу комментарии экспертов: «Как красиво!» Да, выразительно. Может быть, даже красиво, но совершенно нетипично для дратхаара, на мой взгляд (вынужден добавить «на мой взгляд», так как описания стиля потяжки в стандарте дратхаара нет).

Естественно, и у меня за 35 лет судейства легавых в поле сложились определенные представления о стиле каждой из традиционно культивируемых у нас пород. Да и практика натаски, выступлений и охоты с легавыми этому способствовали: начинал я с курцхааров, держал лично работающего ирландского сеттера и был владельцем классных пойнтеров.

Подробное описание моего видения эталона стилей работы каждой из пород не входит в задачу данных заметок. Но так как в последнее время мне доводилось много судить в поле дратхааров, а сам я давно держу пойнтеров, то позволю себе привести сложившиеся у меня образы (именно «образы», а не «образцы» или «эталоны») этих двух столь разных пород.

Работа пойнтера высокого стиля — это высочайшее выражение элегантности, красоты, страсти. Подчеркнутая манерность всех элементов работы характерна для пойнтера. Впечатление от его работы сродни впечатлению от танца, то быстрого, стремительного, то плавного, но всегда страстного.

Характерной особенностью стиля работы дратхаара является уверенность, надежность, спокойная сила. Во всех элементах его работы, во всех движениях, стойках должна сквозить эта уверенность, деловитость, а также упорное желание найти птицу: пришел, увидел, победил. Флегматичный поиск, неуверенность в потяжках, стойках, подводках, осторожничание не свойственны дратхаару высокого стиля.

Очевидно, что представления о стиле работы легавых должны быть общепринятыми в сообществе экспертов. Иначе о каком сравнении и объективных оценках типичности стиля при испытаниях может идти речь? Однако в действительности понятия о стилях легавых могут быть разными у экспертов. Кроме того, подробные описания стилей работы легавых сейчас отсутствуют в ведомственных нормативных документах по охотничьему собаководству (даже упоминать не хочется про государственные, так как это нереально). И до сих пор у нас подробные описания всех особенностей стилей работы различных пород легавых можно найти исключительно в литературных произведениях, очерках и статьях. В то же время известно, что в европейском охотничьем собаководстве успешно применяются общепринятые стандарты, отражающие довольно детально стили работы всех пород легавых собак.

Полагаю, что и в нашем охотничьем собаководстве следует создать и утвердить что-то подобное. Для пользы дела.

## НАМ ПИШУТ

### НАСТОЯЩИЙ ОХОТНИК

Солнце уже скрылось, очертания деревьев на горизонте стали еле уловимыми, в черном небе проблесковыми маячками прокладывал свой путь самолет. Мы шли с тяги, подсвечивая дорогу фонариками и постоянно подзывая собаку. Разговорились о птицах, и в частности о глухаре.

Кто же не мечтает добыть глухаря — короля пернатых наших лесов! А если не добыть, то хотя бы послушать его песню, пробраться по весеннему насту на ток. Вот и меня одолела страсть к этой красивейшей птице. Но о наличии токующих глухарей в нашей местности я не имел никаких сведений. И вот под моими «пытками» и вопросами Сергей сдался.

— Тут недалеко есть ток, метров семьсот нужно пройти, — сказал он.

Я тут же оживился, и посыпалась новая череда вопросов.

— А ты ходил туда? А сколько их там? А давай сходим как-нибудь?

Сергей мои попытки узнать что-то подробнее быстро пресек одной меткой и всеобъемлющей фразой.

— Леш, птицы на том току мало. Знают о нем единицы, а охотятся и того меньше. На такой ток приходят только два раза в жиз-

ни. И в первый раз его приведет туда отец, во второй — он сам приведет туда сына.

И тут меня прошибло. Вот она, истинная любовь к природе. И проявляется она не на площадях, где массы людей кричат о запрете весенней охоты и охоты вообще, и не в писанине интернетных петиций, запрещающих что бы то ни было связанное с охотником. Она живет в сердце обычного охотника, который прирос к своим уголкам и на деле бережет природу и зверя, доставшиеся ему в наследство от предков. Вот Сергей всего двумя-тремя словами выразил свое миропонимание правильного охотника, но только человека с ружьем, но и защитника, и рачительного хозяина угодий. Да, он таков, наш брат охотник: лишнего не возьмет, а если и возьмет, то не простит себе этого никогда.

Те давние слова Сергея прочно засели у меня в голове. Права пословица: «С кем поведешься, от того и наберешься». Чтобы стать правильным охотником и гордиться тем, что встал на охотничью тропу, чтобы быть честным перед самим собой, нужно и дружбу водить с правильными охотниками, которые чувствуют ответственность перед природой, когда идут на встречу с ней с ружьем.

Алексей СОЛОВЬЕВ

Фото Светланы БУРКОВСКОЙ



**Зоммазис**  
E-mail: classifieds@mk.ru  
Объявления принимаются по адресу: Москва, ул. 1905 года, дом 7, 1-й этаж, РИА «О'КЕЙ». пн.—пт.: 10.00—18.00. Справки по тел.: (495) 781-47-32, (495) 781-47-43

**ПРИЕМ ОБЪЯВЛЕНИЙ ПО ТЕЛЕФОНУ**  
Оплата в любом отделении Сбербанка.  
**Наши реквизиты:**  
получатель ООО Рекламно-информационное агентство «О'Кей»  
Московский банк Сбербанка России ПАО, г. Москва  
ИНН 7719464149, КПП 771901001 ПАО Сбербанк России г. Москва  
БИК 044525225 Р/с 407 028 104 381 701 011 10  
К/с 301 018 104 000 000 002 25 ОКАТО 45263558000  
Дополнительная информация по тел.: (495) 781-47-32

**продаю**  
**ЩЕНКИ ДРАТХААРА МООИР,**  
**рождены 19 апреля, привиты**  
Прабабка элита — лучший полевик секции 2003 г., полевой чемпион 2003 г.; Бабка элита — лучший полевик секции 2006 г.;  
Мать — диплом 2 степени по перепелу в возрасте 9 месяцев  
**Т. 8-985-364-72-87**

- продаются щенки русской гончей от рабочих производителей, т. 8-910-160-40-89
- продаются щенки русской гончей т. 8-967-995-73-31
- продаются щенки ягдтерьера от рабочих дипломированных собак т. 8-916-223-44-50

**ЩЕНКИ ЗАПАДНО-СИБИРСКОЙ ЛАЙКИ,**  
**элита, сука 9 мес., сука 1,2 г. с дипломами, рабочие**  
**ЯГДТЕРЬЕР сука 7 мес.**  
**Т. 8-917-543-55-77**

- русская гончая охотничья — щенки 1 мес., т. 8-905-143-53-57
- щенки малой голубой Гасконской гончей т. 8-965-224-37-31
- щенки русско-европейской лайки т. 8-903-529-68-14
- щенки ягдтерьера от перводипломных родителей т. 8-925-775-07-77

**ЩЕНКИ РУССКОЙ ГОНЧЕЙ**  
рождены 27 июля. Отец — полевой чемпион 2017 второе место в состязаниях 2018 Отец матери — полевой чемпион состязаний «Золотое кольцо». Все предки во втором и третьем поколении имеют СОСТАТЕЛЬНЫЕ ДИПЛОМЫ  
**8-921-730-40-89**





Илья ЗИНЧУК, фото автора

# С БРЕТОНАМИ НЕ ОХОТЯТСЯ?



**«Ты же понимаешь, что это не охотничьи собаки, с ними никто не охотится», — поучал начинающего легашатника председатель президиума Национального клуба породы бретонский спаньоль. Речь шла об избитом споре, разгоревшемся на страницах форума породного клуба, посвященного сравнению национальных и международных правил полевых состязаний легавых собак.**

Молодому владельцу первопольного бретона оставалось лишь довериться мнению более опытных товарищей — охотников с внушительным стажем. Возможно, это мнение так и укоренилось бы в моем сознании, не соберись я потратить две недели отпуска на натаску собаки в Крыму.

Целью, с которой я заводил первую и пока единственную свою легавую, была исключительно охота в выходной день, а в остальное время собаке отводилась роль диванного любимца и компаньона. При этом под словом «охота» я понимал утреннюю зорьку по утке, где собака должна найти и подать сбитую крякву, а после этого отмотать трех-четырёхчасовой марафон по соседним зарослям в поисках коростеля или еще одной утки с попутного водоема. От собаки в моем понимании требовалось бегать передо мной, радовать картинными стойками, поднимать и приносить битую птицу, пока усталость и жара не заставят меня садиться. Именно так охотились со своими немецкими легавыми охотники в нашем охотобществе, работа их собак при этом мало чем отличалась от моего РОСа, лишённого разве что стойки.

Сколь долго мы бродили по подмосковным полям в наше первое поле, столь скудной оказалась наша добыча. Собаке, а в еще большей степени мне, требовалась натаска, встречи с птицей, опыт. Из обсуждения на форумах и видеозаписей семинаров с натасчиками я вынес, что наилучшим местом, где за короткий срок можно обеспечить максимальное число встреч с птицей, является Крым. Дорога неблизкая, но решил потратить отпускные дни и ехать. Так, весной 2016 года в компании нескольких владельцев

бретонов, обещавших помочь советом, мы оказались в угодьях ПГТ «Черноморское».

Эти две недели в «Черноморском» для меня стали куда продуктивнее всего предыдущего времени занятий и «охот» с собакой. Бескрайние поля, обилие птицы и постоянный ветер преображали собаку. Обо всех своих успехах и наблюдениях каждый вечер мы отчитывались Сергею Григорьевичу Шагинову, помогавшему нам советами и указывавшему, на что и почему стоит обратить внимание. Помимо занятий со своей собакой, я мог наблюдать за собаками товарищей, с которыми занимались профессиональные натасчики, и никто из них не отказывал в совете. Так, в один из первых дней Аноп Асатрян согласился посмотреть на работу наших бретонов в поле и дать советы по натаске, но сначала была тренировка его подопечных, ставшая показательным выступлением. Впервые я увидел парный пуск островных легавых, когда в поле сошлись поинтер Эклипс Виталия Садовникова и английский сеттер Ливер Акопа Асатряна. Увиденное разительно отличалось от всего, что я знал раньше. Ннеужели такое вообще возможно?!

Спустя два с половиной года в памяти до сих пор стоит картинка с текучим, стелящимся над самой землей галопом английского сеттера, уходящего куда-то на склон противоположного холма за 300–400 метров от нас, и мгновенная остановка, когда магическим образом перестает действовать сила инерции и бегущая на внушительной скорости собака мгновенно ложится на стойку, поднимая облако пыли. Доводилось много слышать о красоте и некоей мифической зрелищности охоты с легавой, теперь я понял, о чем, собственно, шла речь. Небо отличается от земли так же, как увиденное в тот день от моих скитаний по подмосковным полям минувшей осенью.

По возвращении домой я полностью пересмотрел свои требования к собаке и тому, что я хочу видеть, выходя с ней в поле. Пусть пока мой бретон уступал буквально всем, кого я увидел за прошедшие две недели, но с завидной регулярностью собака показывала пусть небольшой, но прогресс. Неожиданно на обследованных недалеко от дома полях, которые я почему-то игнорировал раньше, довольствуясь самым близким и, как оказалось, единственным пустым, обнаружилось предостаточно пар куропаток.

Через месяц собака работала на уровне, сопоставимом с тем временем, когда я весной предыдущего года забирал ее у натасчика, к моей радости, она продолжала прогрессировать, а у меня крепло желание будущей весной снова вернуться в Черноморское, чтобы как можно больше увидеть и узнать о подготовке собак и, конечно, оценить успехи своей собаки и собак товарищей.

И вот весной прошлого года мы снова оказались в бескрайних степях Крыма, чтобы принять

участие в полевых состязаниях по международным правилам — филд трайле. Этот формат состязаний привлек меня своей зрелищностью, а также тем, что судьями на этих состязаниях приглашаются знаменитые заводчики, в том числе основавшие всемирно известные питомники, услышать мнение которых о своей собаке было бы в высшей степени любопытно.

Первый же день состязаний, длившихся полную неделю, стал для нас самым удачным: достаточно высокая скорость, присутствие породного стиля и лишённая малейших помарок работа позволили занять первое место в парных пусках с оценкой отлично. В последующие дни также удалось еще раз квалифицировать собаку с оценкой отлично в одиночных пусках. Думаю, такие результаты можно считать вполне успешными. Однако как же теперь охотиться? Сколько раз я читал и слышал утверждения о неспособности собак, участвующих в филд трайле, работать дольше четверти часа или об игнорировании ими любой птицы, кроме куропатки, об отсутствии чутья... да и мозгов!

Приближался охотничий сезон, и до открытия оставалась всего неделя, когда я наконец определился с местом. Пастбища в Рузском районе Московской области радовали огромными пространствами, прекрасными условиями (из-за дождливого лета практически нигде трава еще не была покосена) и достаточным количеством птицы — дупеля и бекаса, на которых мы вполне успешно охотились до конца августа. С конца августа мы облюбовали Тульскую область, где в компании друзей-охотников в достатке находили куропатку и особенно тетеревов. С последней недели сентября и до закрытия сезона охоты мы полностью сконцентрировались на моей любимой из охот — охоте на вальдшнепа. Закрыли сезон на склонах гор в Крыму, отправившись в погону за миграцией лесных куликов, где собака также порадовала, быстро адаптировавшись к новым условиям, начав отрабатывать птицу в первый же выход. Перед возвращением домой выпала возможность потратить пару дней, наблюдая за работой профессионального натасчика, готовившего своих подопечных — поинтера и английского сеттера, которым будущей весной предстояло стать чемпионом и двукратным вице-чемпионом Федерации филд трайла в состязаниях по охотничьему и большому поиску. Интересно было увидеть, как же готовят тех самых островных «скаунов», как говорят, совершенно непригодных для охоты. Парадоксально, но натаска заключалась в том, что с ними ежедневно охотились, давая вдоволь насладиться трофеями. В целом за весь сезон не было недели, чтобы два-три раза моя собака не была на охоте (не считая тренировочных выездов на соседние с домом поля), а добыча, даже несмотря на мою посредственную стрельбу, была как минимум не хуже, чем у товарищей — владельцев «настоящих охотничьих собак».

Интересно было узнать, каковы же теперь мои перспективы участия в филд трайлах, с собакой, «испорченной» охотой. К моему удивлению, результаты моей не то спортивной, не то охотничьей собаки следующей весной оказались точно такими же: одна победа и еще одна квалификация с оценкой отлично. Снова неплохой результат, никак не укладывающийся в утверждения «охотников с внушительным стажем», противопоставляющих охоту и филд трайл. В то же время собак, сумевших показать себя на подобных состязаниях и успешно охотящихся в сезон, немало, как минимум в моей породе.

В заключение хочу сказать, что целью статьи не является попытка сравнить полевые состязания, проводимые по отечественным и международным правилам, и тем более попытка прославить свою собаку, которая ничем не лучше сотен других, как, впрочем, и ее ведущий. Хочу обратить внимание, что на сегодняшний день мы ничтожно мало знаем о международных полевых состязаниях, об их требованиях, методах подготовки к ним собак. Посетив курсы экспертов-кинологов МООиР, могу сказать, что сегодня мы довольствуемся лишь мнением фантасеров, к которым я в первую очередь отношу экспертов-кинологов различных категорий, не имеющих никакого представления о данных состязаниях и на ходу выдающих очередные небывлицы. Что уж говорить о рядовых охотниках, поучающих начинающих легашатников!



## ▲ ЛАНСЕЛОТ НЕ ПОДВЕЛ

Открытие охоты на утку в Ленинградской области состоялось 18 августа. Английский кокер-спаниель Санни Кабс Ланселот не подвел своего владельца Ю.М. Свириду. Все сбитые трофеи найдены.

Фото Владимира ТРУСОВА



## ▲ ИЗ ВЛАДИМИРСКОЙ ОБЛАСТИ

Были с другом Павлом на открытии охоты во Владимирской области. Утренняя зорька на Барском болоте подарила много незабываемых впечатлений. В первый день удалось добыть только лысух. Второй день принес долгожданных кряковых. Взяли с другом по два крякаша. Хорошо отдохнули и поохотились в удовольствие.

Фото Алексея ДЗЮБЧУКА



## ▲ ИЗ ТВЕРСКОЙ ОБЛАСТИ

Открытие охоты — это всегда праздник! Тверская область Зубцовский район. 18.08.2018 г.

Фото Владимира СДОБНИКОВА







Владимир БОРЕЦКИЙ

Виктор МУНИСТОВ

## КАК НАЙТИ ДОБЫЧУ БЕЗ СОБАКИ



Во время работ в геологоразведке мне приходилось охотиться в пустынной местности на мелких охотничьих птиц — рябков и саджу вблизи их водопоев.

Фото Tomju48/wikimedia.org (CC BY-SA 3.0)

На таких охотах после удачного выстрела птица падает либо сразу, либо через несколько секунд, успевая пролететь определенное расстояние, иногда значительное. Вначале опыта было у меня маловато; не мешкая, я выбирался из укрытия (вдруг подранок!) и бегом или быстрым шагом направлялся к месту ее падения, приметив там заметный кустик, бугорок, большой камень и т.д. Бежать напрямиком, не отрывая глаз от заметного ориентира, получалось не всегда, я огибал препятствие, и приметный кустик исчезал среди таких же кустиков. Какой из них?

После неудачных поисков я возвращался в скрадок, чтобы заново определиться, однако и тут обнаруживалось, что приметный ориентир исчез... Птица была потеряна.

Однажды, услышав о моих неудачах, пожилой охотник, работавший в нашей экспедиции топографом, объяснил мне, как правильно находить упавшую после выстрела птицу. Поначалу я отнесся к его совету скептически, однако со временем, теряя зря загубленных птиц, к этому все равно пришел. Далеко не все охотники имеют четвероногих помощников, при охоте с которыми все просто, но для «безсобашников» совет, которому уже почти полвека, полезен и сейчас.

Итак, первое. Не надо торопиться. Даже если птица окажется подранком, не всегда она далеко убегает, чаще затаивается поблизости от места падения, при приближении охотника попытается взлететь или убежать и себя выдаст. Остается ее поймать или дострелить.

Второе. Прежде чем выбираться из засидки, нужно сразу взять створ, то есть мысленно провести прямую линию между укрытием, местом падения птицы и ориентиром на горизонте. Там, как правило, окажется что-либо заметное: высокое дерево, опора ЛЭП, светлый куст на фоне темного леса, прогал между деревьями, крыша

деревенского дома, «лысый» бархан, телевышка и т.д.

Третье. Надо определить дистанцию до упавшей добычи. Глазомер у охотников по обыкновению точен, но даже в этом случае можно ошибиться, и дичь окажется дальше предполагаемого расстояния. Так бывает часто, и это нужно учитывать.

Четвертое. Если охотник в момент выстрела находился не в скрадке или шалаше, надо обозначить место стрельбы, чтобы было заметно издали: заломать куст, повесить на него головной убор или носовой платок. Стреляная гильза на ветке или камышинке не будет издали видна, и это не поможет.

Все. Можно отправляться на поиски. Обходя препятствия, выходим к месту падения птицы, встаем в створ между ориентиром на горизонте и обозначенным укрытием или видимым издали шалашом и по этой линии начинаем поиск. В большинстве случаев птица будет найдена.

Оперение рябков и саджи цветом от глинистой почвы и песка почти не отличается, особенно если они лежат спинкой кверху; бывало, стоишь рядом с добычей, а ее не видишь. Крепкие на убой рябки иногда падали в десятках метров от места поражения, и только этот способ поисков выручал. Позже способ не подвел на гусиных и на утиных охотах, а совсем недавно — во время охоты на вяхирей среди нескошенного и полегшего ячменя, да еще обильно поросшего сорняками. Действуя таким образом, я нашел всех вяхирей, упавших в этот ячмень, хотя два из восьми оказались подранками, а один свалился на расстоянии около сотни метров. И я его нашел! Вяхири, как известно, тоже крепки на рану.

Сейчас я не помню даже имени того старого охотника, нашего топографа (я и сам стал гораздо старше его), в то время казавшегося мне дедом, а за его науку продолжаю быть благодарным ему все эти годы.



## СТРАХ

Фото Pixabay

Есть масса информации — как достоверной, так и вымышленной — об охоте на медведя с помощью привады. Чего только не предлагают досужие умельцы!

Если следовать их советам и рекомендациям, уж и не знаю, куда можно приплыть, но только не к берегу. Общеизвестно, что овсяное поле небольшой площади и при условии отсутствия сельского хозяйства в округе очень быстро стравливается. Я удивлялся, что на мое поле площадью 0,3 га в разное время ходили три зверя. Уж как они его делили, это их звериное дело. Но поле было стравлено очень быстро, менее чем за две недели от овса остались жалкие клочки. Задумался я: как продолжить охоту? Узнал, что в ближайшем сельхозкооперативе намерены резать скотину на продажу. Вовремя я подсуетился и вывалил тракторный прицеп кишок посреди поля. Естественно, воронье, вороны, сороки, сойки, кукушки тут как тут. Да ветер начал крутить во все стороны, так что информация о достойной приваде моментально разлетелась по окрестным весям. К вечеру, соответственно экипировавшись, я уже сидел на лабазе.

До привады было около 80 метров. День угасал медленно и торжественно. Сумерки, вечер, ночь. Величавый восход полной луны, медленный и очаровательный подъем в темное небо созвездия Плеяд, дрожащий блеск полярных звезд, неопишная тишина и абсолютное слияние с миром.

Трескотня и чоканье дроздов на болоте дали знать всем, что покой и тишина нарушены появлением незваного гостя. По слуху отследив его перемещение, я понял: пришел медведь. Не дойдя до поля метров сто, он залег, так как чеканье дроздов прекратилось. Наступили часы ожидания. Я не понял: то ли он меня вычислил по запаху — ветер крутил во все стороны, то ли

я подшумел, сидя на лабазе, то ли днем шум трактора повлиял. Но зверь залег, и передвижение его не отмечалось птицами. Ночное небо с полной луной, плывущей по своему маршруту, абсолютная тишина. Резко заглодало, я надел на себя все, что было в рюкзаке, досидел до двух часов ночи и в конце концов покинул лабаз.

Подсвечивая себе фонариком, пошел по тропе к велосипеду, оставленному в кустах. И что-то мне взбрело на ум: дай проверю фару на карбине, как светит? Фара мощная: галогенка на 50 Вт, хороший отражатель, съемный красный фильтр. Осветил поле, посветил назад, вперед. И когда светанул вправо, в кусты ольшаника, раздался шум и треск убегающего в панике зверя. Расстояние 5–8 шагов. Все волосы на моем теле встали дыбом! Давно я не испытывал такого испуга. Ощущение, прямо скажем, не из приятных. Стрелять, шуметь я не стал. Моментально прокрутив информацию в голове, я понял, что совершенно упустил из виду тот факт, что медведь охраняет добычу. В данном случае то, что было вывезено на поле. Овсяное поле он воспринимает как данность, покормившись, ложится метрах в двухстах и фиксирует, кто, зачем... Человека боится и отмечает по шуму, голосу, запаху. Если на поле придет собрат по породе, предпринимает различные действия — от агрессии до равнодушия. Если бы я не светанул фарой по кустам, очень даже возможно было бы нападение с целью защиты привады. Как говорится, бог пронес, а если припомнить, сколько раз бог пронесил мимо беду...



Фото Светланы БУРКОВСКОЙ

**РЕКЛАМА**

### Classifieds

Москва, ул. 1905 года, д. 7, ст.м. «ул. 1905 года», с 10:00 до 19:00.  
Т.: (495) 781-47-43, 781-47-32. E-mail: classifieds@mk.ru

**ПРИЕМ ОБЪЯВЛЕНИЙ ПО ТЕЛЕФОНУ**  
Оплата в любом отделении Сбербанка.  
Наши реквизиты:  
получатель ООО Рекламно-информационное агентство "О'Кей"  
Московский банк Сбербанка России  
ПАО, г. Москва  
ИНН 7719464149, КПП 771901001  
ПАО Сбербанк России г. Москва  
БИК 044525225  
Р/с 407 028 104 381 701 011 10  
К/с 301 018 104 000 000 002 25  
ОКАТО 45263558000  
Дополнительная информация по телефону: (495) 781-47-32

**Отдых, охота, рыбалка приглашаю**

**НА ОХОТУ:**  
загонную, с вышек,  
с подхода. Лось, Кабан.  
Т. 8-905-591-69-08  
ТРОФЕИ ГАРАНТИРОВАНЫ

- охота на бурого медведя в Архангельской области. т. 8-911-679-4-679
- приглашаем на охоту: кабан с вышки и с подхода, лось "на реву" и загоном. Т. 8(925)502-39-54

**«ЭКСТРИМ КЛУБ»**  
Охота на гуся.  
Палаточный городок.  
Побережье Баренцева моря.  
Количество охотников не ограничено.  
Заявки вертолетами МИ-8  
Сроки: с 03.09 по 13.10  
Информация по т.  
8-911-653-03-33

**ОХОТА**  
Лось на реву, медведь, кабан, сурок

**РЫБАЛКА АСТРАХАНЬ**  
Северная Норвегия

**«ВЕЛЕС тур»**  
Телефоны:  
8 (926) 269-14-18  
8 (925) 518-45-48  
info@veles-tour.ru  
www.veles-tour.ru





Георгий ГОРЧИНСКИЙ, фото автора

# В ЛУЧШИХ ТРАДИЦИЯХ МОЖАЙСКОГО РООИР



**Снова гремели выстрелы в заброшенном песчаном карьере, что вблизи деревни Красный Стан, неподалеку от Можайска. Это проходили очередные летние соревнования по стрельбе среди первичных коллективов Можайского РООИР, приуроченные к празднованию 60-летия Росохотрыболовсоюза и предстоящему открытию охоты на пернатую дичь, ставшие уже многолетней традицией общества.**

Четвертого августа после недельной изнуряющей жары утро было слегка освежающим, а день выдался не очень жарким. Редкие облака иногда закрывали солнышко, а легкий ветерок нежно ласкал счастливые лица участников, болельщиков и гостей спортивного праздника, который давно уже стал семейным.

Еще не началась регистрация участников, намеченная на девять утра, а из березняка, что раскинулся на высоком обрывистом берегу Москвы-реки, уже тянуло дымком от полевых кухонь вперемешку с аппетитными ароматами крепкого чая и гречневой каши, вокруг которых «колдовали» наши бессменные мастера в готовке охотничьей трапезы охотовед Ю. Кузнецов и В. Дунин. Никто не остался без порции вкуснятины, и на добавку хватало.

А народу было прилично. Только участников — 25 команд от 25 первичных коллективов, по три человека в каждой. После проведенного инструктажа председателем общества М. Пузыревым по технике безопасности и правилам проведения соревнований каждому участнику было выдано по 14 (плюс один льготный) патронов с дробью № 7,5. Устроены были две стрелковые позиции, на каждой по две машинки для запуска тарелочек и по 7 стрелковых точек. На каждой точке необходимо было поразить двумя патронами две летящие мишени, а льготным выстрелом еще одну и в итоге набрать 15 очков.

Не забыли и о самых маленьких участниках спортивно-стрелкового праздника. Силами Можайского районного отделения Всероссийской организации «Боевое братство» был устроен тир для стрельбы из пневматических винтовок и демонстрация некоторых видов стрелкового оружия времен Великой Отечественной войны. Ребята постарше под руководством инструктора Ю. Антоненкова осваивали разборку и сборку легендарного автомата Калашникова, мальчишки и девчонки стреляли из пневматики под строгим контролем инструктора

С. Кравченко и, кстати, показали хорошие результаты, за что и были отмечены медалями и подарками.

А результаты основных соревнований распределены следующим образом.

1-е место занял первичный коллектив № 19 «Комбинат железобетонных изделий» с результатом 34 очка. Приз — кубок и лицензия на лося.

2-е место — первичный коллектив № 34 «Черемушки № 1» с результатом 29 очков. Приз — кубок и лицензия на кабана.

3-е место — первичный коллектив № 7 «Павлицево № 1» с результатом 28 очков. Приз — кубок и лицензия на косяло.

В личном зачете А.И. Ольховик и А. Ильичев набрали одинаковое количество очков — 12, поэтому в борьбе за 1-е место им дополнительно было выделено по два патрона и две тарелочки, что в итоге и решило распределение мест.

1-е место занял А.И. Ольховик (первичный коллектив № 19 «КЖИ») с результатом 12 очков. Приз — «золотая» медаль и кубок.

2-е место у А. Ильичева (первичный коллектив «ПШО») с результатом 12 очков. Приз — серебряная медаль и кубок.

3-е место завоевал С.А. Ольховик (первичный коллектив № 19 «КЖИ»). Приз — бронзовая медаль и кубок.

Ветеранам и членам общества, принимавшим активное участие в работе РООИР, были вручены медали «60 лет Росохотрыболовсоюзу», почетные грамоты и подарки.

Участники и гости соревнований за прекрасно организованный спортивный праздник выражают благодарность председателю Можайского РООИР Михаилу Пузыреву, охотоведу Юрию Кузнецову, заместителю председателя Сергею Кочеткову, члену правления Александру Крючкову, Дмитрию Берестяскому и Геннадии Боброву, за предоставленные подарки от фирмы «Манкофф» — Сергею Трофимову.

Стрелково-спортивный праздник Можайского РООИР снова удался.

ОСП - 1

Министерство связи РФ

АБОНЕМЕНТ НА **ГАЗЕТУ** **31910**  
**ЖУРНАЛ** (индекс издания)

Российская Охотничья газета

(наименование издания) количество комплектов

На 2018 год по месяцам

1	2	3	4	5	6	7	8	9	10	11	12
X	X	X	X	X	X	X	X	X	X	X	X

Куда \_\_\_\_\_ г. \_\_\_\_\_  
(почтовый индекс) (адрес)

ул. \_\_\_\_\_  
дом \_\_\_\_\_ корп. \_\_\_\_\_ кв. \_\_\_\_\_  
Кому \_\_\_\_\_  
(фамилия, инициалы) Тел. \_\_\_\_\_

Доставочная карточка

ГАЗЕТУ **31910**  
ЖУРНАЛ (индекс издания)

Российская Охотничья газета

(наименование издания)

Стоимость	подписки	.....руб. ....коп.	количество комплектов
	переводской	.....руб. ....коп.	

На 2018 год по месяцам

1	2	3	4	5	6	7	8	9	10	11	12
X	X	X	X	X	X	X	X	X	X	X	X

Куда \_\_\_\_\_ г. \_\_\_\_\_  
(почтовый индекс) (адрес)

ул. \_\_\_\_\_  
дом \_\_\_\_\_ корп. \_\_\_\_\_ кв. \_\_\_\_\_  
Кому \_\_\_\_\_  
(фамилия, инициалы) Тел. \_\_\_\_\_

РЕКЛАМА 16+

## ПОДПИШИСЬ И ЧИТАЙ!

Дорогой читатель, с сентября в почтовых отделениях можно оформить подписку на 2019 год с доставкой изданий до почтового ящика

**Журнал «Охота и Рыбалка XXI век»:**  
15685, подписка на январь — июнь — 543,96 руб.  
46011, подписка на январь — декабрь — 1055,49 руб.

**Газета «Российская Охотничья газета»:**  
31910, подписка на январь — июнь — 333,12 руб.  
10184, подписка на январь — декабрь — 666,22 руб.

**Комплект «Российская Охотничья газета» с журналом «Охота и Рыбалка XXI век»:**  
42889, подписка на январь — июнь — 797,88 руб.

Стоимость подписки указана для жителей Москвы и Подмоскovie с учетом доставки изданий до почтового ящика; цены в других



регионах уточняйте в вашем почтовом отделении. Для ветеранов Великой Отечественной войны и инвалидов I, II групп на почте существуют дополнительные скидки на подписку.

Оформить подписку на PDF версию изданий можно на сайте издательства: [www.mk.ru/subscription/](http://www.mk.ru/subscription/)

Информация о подписке по телефону: +7 (495) 665-40-80.  
E-mail: [podpiska@mk.ru](mailto:podpiska@mk.ru)

НЕ ПРОПУСТИ!

## ЧИТАЙТЕ В СЕНТЯБРЬСКОМ НОМЕРЕ ЖУРНАЛА «ОХОТА И РЫБАЛКА XXI ВЕК»



### «Оружие»

**Наш стопер** — о новом патроне 9,6/53 Lancaster и оружии под него.  
**Родом из СССР** — рассказ о полуавтомате МЦ 21-12 советского производства.  
**Теперь можно!** — в России разрешили снаряжение нарезных патронов.

### «Природа»

**Кадрин любит сильных** — из опыта горных охот на марала.  
**Посылка из Франции** — советы будущим хозяевам эпаньоль бретонцев.  
**Ода теплу** — школа выживания промысловика-таежника.

### «Трофеи»

**Красные холмы Намибии** — незабываемая охота на антилопу иланд.  
**Пятница. Не тринадцатое** — приключения на медвежьих тропах Карелии.  
**Хочу в Африку!** — за что охотники любят Черный континент.

### «Рыбалка»

**Время скрея** — едем на рыбалку в Норвегию.  
**Головли из Сочи** — секреты ловли.

ЧИТАЙТЕ, ПОДПИСЫВАЙТЕСЬ, ДЕЛИТЕСЬ С НАМИ ВПЕЧАТЛЕНИЯМИ! 16+