

Как изменились правила приема в ВлГУ в этом году

Читайте на > *странице 5.*



Александр СУХОВ

104,3 FM **РАДИО КОМСОМОЛЬСКАЯ ПРАВДА** **16.05**

Виктор Баранец:
Столкнутся ли Россия и США в Сирии

КОМСОМОЛЬСКАЯ ПРАВДА



Среда + четверг,
28 февраля - 1 марта

№ 22 (26799) 2018 г.

Основана в мае 1925 года

KP.RU

3 859 000

ПОСЕЩЕНИЙ
В ДЕНЬ

РЕКОМЕНДУЕМАЯ ЦЕНА -

15 руб.

Газета нашего города • Владимир

Встреча наших олимпийцев в Москве

В АЭРОПОРТУ «ШЕРЕМЕТЬЕВО» ЛЫЖНИЦАМ... СДЕЛАЛИ ПРЕДЛОЖЕНИЕ РУКИ И СЕРДЦА



Анну Нечаевскую (слева) и Анастасию Седову в аэропорту ждали не только болельщики, но и женихи - под овации молодые люди вручили девушкам обручальные кольца.

Подробности читайте на > *страницах 22 - 23.*



Михаил ФРОЛОВ/«КП» - Москва

Джигарханян собирается отсудить у Виталины 15 миллионов рублей

Татьяна ЗИМНЯЯ

Адвокат народного артиста сообщил новые подробности скандальной истории.

- 22 февраля было подписано соглашение между Арменом Борисовичем и директором ООО «Сфера» Юрием Растегиным, в результате которого все наши разногласия были решены, - рассказал нам адвокат Джигарханяна Евгений Парфенов.

Продолжение читайте на > *странице 21.*

Проблема на пять сантиметров!

Елена ОДИНЦОВА

Крупнейший авиаперевозчик в ответ на недовольство пассажиров смягчил правила перевозки багажа.

«Аэрофлот» увеличил габариты ручной клади, которую можно брать с собой в салон (см. рисунок), на 5 см. Произошло это после бурного обсуждения в соцсетях «новых правил «Аэрофлота», в связи с которыми вроде как пасса-

жиров стали заставлять сдавать в багаж традиционные чемоданчики ручной клади, которые оказывались толще 20 см. И правила пересмотрели. На самом деле ограничения эти не новые и действуют не только у «Аэрофлота». Для ряда экономтарифов прописаны те же ограничения для ручной клади - 55x40x20 см. Так что наш совет на дорожку тем, кто собирается куда-то лететь любой авиакомпанией: внимательно смотрите, что за билет вы покупаете и какой набор услуг к нему прилагается.



Дмитрий ПОЛУХИН

Бабушка по долгам внуков не отвечает!

Елена ОДИНЦОВА

Коллекторам хотят запретить приставать к родным должников.

Требования к коллекторским агентствам и самим вышибалам хотят еще больше ужесточить. Законопроект об этом, подготовленный группой депутатов, поступил в Госдуму.

В частности, пред-

лагается запретить общение коллекторов с родственниками и знакомыми должников. А также запретить кредитным организациям продавать вышибалам долги своих клиентов. Коллекторы должны работать только по агентскому договору.

С января прошлого года у нас уже действует закон, которым предполагалось придать коллекторской деятельности в нашей стране некие ци-

вильзованные рамки. Там прописан порядок общения коллекторов с должниками. Нельзя, например, звонить с 10 часов вечера до 8 утра, встречаться с должником можно не чаще раза в неделю и т. п.

Почему понадобился новый законопроект? Как показывает практика, жалобы на коллекторов продолжают поступать (напомним, жаловаться на них надо в службу судебных приставов).

Из Послания главы государства сделают новые майские указы

Дмитрий СМЕРНОВ

Выступление Путина обозначит развитие страны на ближайшие годы.

В четверг, 1 марта, Владимир Путин выступит с Посланием Федеральному собранию, и в прессе уже появилась информация, что его речь станет прообразом новых майских указов. То есть обрисованные в Послании задачи и перспективы после выборов могут быть воплощены в конкретные указы, подобно тем, что были изданы Путиным в мае 2012 года.

Однако на практике все не так просто. Пресс-секретарь президента Дмитрий Песков попросил разделять Путина-президента с Путиным-кандидатом, хотя и признал, что иногда это непросто.

- Конечно, оглашать Послание - конституционная обязанность президента, и он будет оглашать его в качестве президента, - сказал

Песков. - Поскольку одновременно он является кандидатом в ходе выборной кампании, то, безусловно, видение итогов работы за прошедший год и видение перспектив для работы так или иначе будет совпадать с программой кандидата Путина. Это неизбежно.

Но сначала надо будет дождаться результатов выборов, а потом уже говорить, каким образом воплотится в жизнь сказанное в четверг перед собравшимися в московском Манеже на оглашении Послания.

- Разумеется, те задачи, которые будут очерчены и действующим президентом Путиным, и кандидатом Путиным, так или иначе будут фиксироваться с бюрократической точки зрения, - подтвердил Песков. - В этом плане сообщения СМИ соответствуют действительности.

Но будут ли это новые указы президента или какие-то другие документы - пока неизвестно.

- Существуют разные спо-

Алексей НИКОЛЬСКИЙ/ТАСС



Владимир Путин обсудил с членами Совета безопасности ситуацию в Сирии, где идет операция по уничтожению террористов в пригороде Дамаска Восточной Гуте. В начале последней недели зимы Путин обсудил также с Совбезом подготовку «превентивных мероприятий по защите населения от паводков и природных пожаров», с которыми неминуемо придется бороться в России уже очень скоро.

собы юридического оформления и фиксации основных ориентиров и целевых параметров, - напомнил Песков. - Один из способов - президентские указы. Конечно, такая возможность рассматривается, но вместе с тем, будут ли это указы или иная форма - это решение, безусловно, будет принимать Президент России.



Дмитрий Смирнов
в «Коридорах власти»
по будням с 9.45
на Радио «КП».

ДОСЛОВНО



«Сегодня новостной поток, который сопровождает банковскую тематику, напоминает сводки с театра военных действий. Мы без конца слышим о банкротствах, отзывах лицензий, выводе активов. Все это серьезно снижает доверие к банковской системе. Поэтому призываю всех участников рынка, финансовые власти внимательно следить за риторикой... В интернете, в разных мессенджерах очень легко конкурентам либо вымогателям, мошенникам опустить любой банк, опубликовав недостоверную информацию. Потом разбирайся. Чистка банковской системы, проводимая Центробанком, привела к концентрации активов. Среди 10 самых крупных банков России 9, по сути, государственные. Одним из последствий этого стало отсутствие реального интереса банков к борьбе за клиента и кредитованию реального сектора экономики».

(**Валентина МАТВИЕНКО, глава Совета Федерации, - на заседании Межрегионального банковского совета.**)

■ ГРОМКОЕ ДЕЛО

«Восточный» обокрал - на 12 лет сел

Александр БОЙКО

Бывший глава «Дальспецстроя», его сын и поделщики получили серьезные сроки за украденные на космодроме средства.

Экс-начальник «Дальспецстроя» и соучастники сядут надолго. Речь о громком деле космодрома Восточный. Оно касается семьи бывшего главы «Дальспецстроя» Юрия Хризмана - он с сыном Михаилом, главбухом «Дальспецстроя» Владимиром Ашихминым и экс-спикером Думы Хабаровского края Виктором Чудовым в 2006 - 2009 годах похитили на строительстве космодрома 106 миллионов рублей.

- Суд назначил Юрию Хризману наказание в виде 12 лет лишения свободы, Михаилу Хризману - 5,5 года, Виктору Чудову - 6 лет, Владимиру Ашихмину - 7 лет. Суд постановил взыскать с Юрия Хризмана и Владимира

Ашихмина в счет возмещения материального ущерба более 5 миллиардов рублей, - сообщает официальный представитель СК России Светлана Петренко.

Все они злоупотребляли полномочиями и были виновны в растрате.

«В 2007 - 2008 годах Юрий Хризман и Владимир Ашихмин злоупотребили должностными полномочиями, используя авансы по 11 госконтрактам на цели, не связанные со строительством объектов космодрома Восточный. Это нанесло ущерб в размере 5,2 миллиарда рублей. Юрий Хризман, его сын Михаил Хризман и экс-глава Хабаровской Думы Виктор Чудов похитили почти 106 миллионов рублей при закупке стройматериалов и автошин по завышенным ценам через подконтрольные им организации», - говорится в приговоре суда.



Все подробности истории - на сайте kp.ru

Следствие продолжает распутывать дело гендиректора проектного института «Ипромашпром» Сергея Островского. Там из казны исчезло более 70 миллионов рублей - когда строили административный комплекс космодрома. Еще 288 бюджетных миллионов испарились благодаря директору «Тихоокеанской мостостроительной компании» (ТМК) Виктору Гребневу.

На прошлой неделе суд вынес приговор по фактам хищения 1,3 миллиарда рублей при строительстве космодрома Восточный. Владелец «ВИП-Стройинжиниринга» Сергей Дегтярев получил 8 лет колонии и 1,5 миллиона рублей штрафа. Топ-менеджеры компании Евгения Дегтярева, Александра Базанкова и Мурат Матуев осуждены на 4,5 года колонии, 6 и 5,5 года.

Каждый фигурант этого дела был оштрафован на 1 миллион рублей.



СКАЗАНО!

«Санкции Запада - это навсегда. Это реакция старого врага на усиление России. И сняты они будут только в случае, если мы снова станем слабыми. Санкции - это шанс проявить лучшие черты национального характера».

(**Дмитрий РОГОЗИН, вице-премьер правительства России, - в интервью «Коммерсанту».**)

http://www.kp.ru/

ТОЛЬКО НА САЙТЕ KP.RU

ОБЩЕСТВО

Полицейские помогли пенсионерке из Сибири найти братьев, которых она искала 30 лет

ЗВЕЗДЫ

В стране вообще-то кризис: пользователи раскритиковали Любовь Успенскую за танцы на долларах

ЗДОРОВЬЕ

Роды ускоряют старение женщины: каждый ребенок - минус 11 лет

Alberto Lingria/
REUTERS



ВИДЕО

Впервые за шесть лет снегом засыпало Рим

Ведомства обменяются чиновниками-стажерами

Владимир НИКОЛАЕВ

Госслужащих отправят набираться опыта у бизнесменов, иностранцев и более успешных коллег из других министерств.

На стажировки планируется посылать как в индивидуальном порядке, так и группами до 20 человек. И не всех подряд, а только тех, кого собираются назначить руководителями либо специалистами высшей группы должностных лиц - это уровень от заместителя начальника управления (департамента) в министерстве. Об этом говорится в проекте правительственного постановления «О служебных стажировках государственных гражданских служащих Российской Федерации».

Срок стажировки не должен превышать 6 месяцев. Платить

за повышение квалификации будет та организация, которая направляет специалиста поучиться уму-разуму у коллег или иностранцев. А решение о том, направлять чиновника на стажировку или нет, будет принимать руководитель ведомства.

- Стажировки и вообще повышение квалификации - дело хорошее, - сказал «КП» директор Института проблем глобализации Михаил Делягин. - Посылай своих бояр учиться за границу еще Петр Первый, да и сам ездил. Правда, после этого раскольники говорили, что «царя подменили», совсем другой он вернулся. А вообще, конечно, надо знать, как работает бизнес, что творится в смежных госструктурах, как решаются проблемы в других странах. Нужно только, чтобы это не превратилось в тупое освоение государствен-



Катерина МАРТИНОВИЧ

ных денег. Чтобы, например, зарубежные стажировки не вылились в так называемый административный туризм, а люди, побывавшие за границей, возвращались бы действительно с новым опытом, технологиями.

■ ВОПРОС ДНЯ

А куда бы вы отправили госслужащих опыта набираться?

Михаил РЕМИЗОВ, глава Института национальной стратегии:

- Отправил бы чиновников в китайские госкорпорации. Не хватает стратегического планирования в условиях смешанной экономики, государственной и частной, утрачиваем навыки компетенции.

Сергей ШАРГУНОВ, депутат Госдумы:

- Не хватает знатоков того дела, за которое они отвечают. Стажироваться надо на Челябинском тракторном заводе, или в полях на Ставрополье, или учителем в селе Огни на Алтае.

Александр СЕМЕННИКОВ, депутат Мосгордумы:

- Я бы отправлял чиновников стажироваться в структуры на земле. Так большие начальники могут получать обратную связь по ранее принятым решениям и их корректировать.

Герман КЛИМЕНКО, советник Президента РФ:

- Для улучшения качества и скорости работы всей цепочки в первую очередь необходима компьютерная грамотность и безбумажные технологии.

Татьяна МИНЕЕВА, вице-президент «Деловой России»:

- Я бы отправила чиновников на обучение в специальные акселерационные программы РАНХиГС, «Сколково» и другие, где запросы будут ставить владельцы бизнеса, чтобы чиновники понимали, что нужно предпринимателям.

Александр РАЗУВАЕВ, директор аналитического департамента «Альпари»:

- В частные финансовые компании, инвестбанки. А то у нас некоторые экономисты в жизни сами не заработали ни цента, а принимают важные для страны решения.

Алексей ПЕТРОВ, историк:

- Чиновников муниципального уровня я бы отправил в мэрию Вильнюса. Там администрация работает так: чиновники сидят в прозрачных кабинках и мобильно принимают горожан по любым вопросам.

Роман АЛЕХИН, глава Ассоциации социальных предпринимателей:

- Для того чтобы обучение пошло на пользу, нужен запрос на обучение и развитие самого госслужащего, но мало у кого он сформирован. Например, Минфин часто не понимает социалку и здравоохранение, так же как и Минздрав не слышит сотрудников финансовых ведомств.

Наталья АНДРОСЕНКО, политолог:

- В Японии есть хорошее правило: прежде чем стать начальником, человек поработает на разных направлениях, в том числе и на низовых должностях, - так он лучше будет иметь представление о том, чем ему предстоит руководить. Я бы послала поработать в глубинку на низовых должностях, чтобы те, от чьего решения зависят правила и инструкции этих низовых работников на местах, хотя бы чуть лучше представляли, из чего состоит жизнь тех, кто работает с населением.

Вы тоже можете дать свой ответ на «Вопрос дня» на нашем сайте - самый интересный мы опубликуем в «Комсомолке».

Главные темы дня и другие новости

ЧИТАЙТЕ НА САЙТЕ **kp.ru** СЛУШАЙТЕ НА РАДИО Телефон прямого эфира 8-800-200-97-02 (звонок бесплатный!) **104,3 FM**

За последние сутки наш сайт посетили 3 миллиона 859 тысяч человек

■ ПЬЯНСТВУ - БОЙ

200 млн. поллитровок - вдребезги?

Олег АДАМОВИЧ

Контрафактного алкоголя изымается столько, что хранить его уже невозможно - только уничтожать на месте.

Правительство бьет тревогу - на складах скопилось 40 млн. л (в спиртовом эквиваленте) контрафактного алкоголя. Это 200 млн. бутылок водки, если мерить конфискат в пол-литрах белой.

Проблема в том, что у властей больше нет помещений для хранения паленого алкоголя. После каждой облавы полицейским приходится искать подходящие склады, подвалы, куда можно было бы деть изъятое. В провинции свободных мест практически нет. Денег на хранение всего этого уходит немерено: 450 млн. руб. в год.

Сейчас бесконечные ящики со спиртным ждут судебного решения, чтобы отправиться на уничтожение. Но разбирательства могут идти 1,5 - 2 года, и все это время полиции надо хранить найденный товар.



Виктор ГУСЕИНОВ/КП - Москва

Расправиться с морями нелегального спиртного хотят до решения суда.

Такое количество доступного алкоголя буквально жжет руки недобросовестным сторожам. По данным Центра исследований федерального и региональных рынков алкоголя, только за последние три месяца было заведено несколько дел на полицейских за перепродажу контрафакта.

Вице-премьер Александр Хлопонин поручил министерствам разработать механизм досудебного уничтожения конфискованного алкоголя. Минфин вместе с Росалкогольре-

гулированием должны решить, как разрешить ликвидацию чужого имущества без решения суда.

Готового проекта у ведомств нет. Работа над поручением Хлопонина идет. А контрафакт продолжают изымать. Вообще 40 млн. литров конфиската в спиртовом измерении - это много или мало? Сюда входит и паленая водка, и спиртосодержащие суррогаты (настойки боярышника, лосьоны и прочие фунфырки).

В Росалкогольрегулировании сообщили, сколько за 2017 год в стране официально было продано алкоголя:

- ✓ 722 млн. л водки
- ✓ 474 млн. л вина
- ✓ 160 млн. л шампанского
- ✓ 102 млн. л коньяка
- ✓ 7,5 млрд. л пива.

На контрафакт приходится меньше 10% рынка. Тем более 40 млн. литров конфиската скопилось не за один месяц, а как минимум за последний год.

- В России продается около 250 млн. литров нелегальной водки, - рассказал «КП» **руководитель Центра исследований федерального и региональных рынков алкоголя Вадим Дробиз**. - Контрафакт покупают люди с зарплатой до 15 тыс. руб., а таких у нас около 20 млн. человек. Они просто не могут себе позволить легальное спиртное. 65% в цене водки - это НДС и акцизы. Поэтому нелегальное спиртное пользуется спросом из-за низкой цены, ведь продавцы не платят все положенные сборы.

По словам эксперта, в официальных магазинах и барах давно нет паленой водки. Подделку продают через небольшие магазинчики, принадлежащие индивидуальным предпринимателям. И распознать контрафакт можно по цене. Минимальная цена пол-литры: 205 руб. Все, что дешевле, - 100% нелегальный продукт.

ОБМЕННЫЙ КУРС
Доллар США **\$55,67** - 25 коп.
Евро **€68,66** - 26 коп.
НЕФТЬ
\$ за баррель **67,1**
+ 0,3%
По данным Bloomberg на момент установления курсов валют

А вы что думаете об этой инициативе? Обсудим ваши предложения на сайте kp.ru

В Киеве падают в обморок от Крыма

Александр ГРИШИН

Министр «информационной войны» Украины Юрий Стець пригрозил США и Европе тюрьмой... за отрицание принадлежности Крыма к России - и потерял сознание.

Конфуз случился на международном форуме «Оккупированный полуостров: четыре года сопротивления». Проходил он в Киеве. Министр информационной политики Юрий Стець, исполняя свою речь, упал в обморок у трибуны. Теперь и на Украине, и в США гадают, сказал ли он то, что и вправду хотел, или имел в виду нечто другое.

А начиналось все гарно. Министр пообещал: «Я буду минимально дипломатичным, но максимально откровенным».

- Начну с наименее приятного, - обратился Стець к американскому послу на Украине Мари Йованович и депутату Европарламента Ребекке Хармс. - Вы говорили, что Крым - Украина, а Россия - оккупант. Посмотрите на Ахтема Чийгоза.

Тут Стець охрип.

- Его за это посадили. Вы - следующие, - закончил чиновник незалежной, повернулся... и рухнул на пол. Обморок.



Министра информационной политики Украины Юрия Стеця после обморока, случившегося из-за непроизвольного выпада в адрес США (он с платком в центре), уведут за кулисы большой политики.

Ахтем Чийгоз - зам-председателя запрещенного в России «меджлиса крымско-татарского народа», четыре года назад поддержавший евромайдан, организовал тогда беспорядки у стен Госсовета Республики Крым: два человека погибли, 79 были ранены. Чийгоза в 2017-м российский суд приговорил к 8 годам лишения свободы. Потом он был помилован, при этом ненавидеть Россию не перестал.

- Извините, министр болен. Для нас это норма, - нашла ведущая, пока Стеця приводили в чувство.

В том, что на Украине недужен не только данный министр, но и его коллеги, сложно сомневаться. Они это подтверждают, сообщая то о русской агрессии, то о диверсантах ФСБ и ГРУ в центре Киева, то об экономических успехах. Последнее обострение породило утверждение, что майдан устроил... Кремль.

Но что же стряслось с министром информполи-

тики Украины? Да он просто угрожал послу США и депутату Европарламента, имеющим международный иммунитет, тюрьмой! Вдумаемся - украинский министр угрожал руководству США (посол представляет государство) тюрьмой за отрицание принадлежности Крыма к России!

Как тут в обморок упасть от собственных слов.

Есть в психиатрии термин «паническая атака». Ее приступ характеризуется удушьем, потливостью, непроизвольным мочеиспусканием, дезориентацией во времени и пространстве, обмороками. По симптоматике Стець испытал приступ панической атаки.

Чего он так испугался? Осознания того, что за все произошедшее с 2014-го придется отвечать? Или своей необычайной смелости, когда сумел пригрозить тюрьмой нынешним хозяевам?

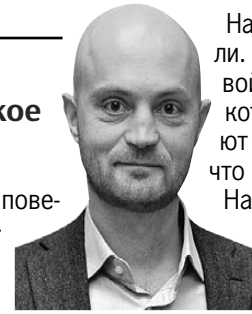
Министр болен. И Украина тоже. Тяжело. Возможно, неизлечимо.

■ ЛИЧНЫЙ ВЗГЛЯД

Депортированную из России активистку довели до смерти в украинской тюрьме

Александр КОЦ

Она пыталась получить российское гражданство.



Марина Меньшикова повесилась в камере следственного изолятора в Днепропетровске. О ее смерти, не скрывая злорадства, сообщил мэр города Борис Филатов: «Помните известную сепаратистку Меньшикову? Ну ту даму, которая на бойца АТО кинулась в театре с молотком? Сегодня в 8.32 повесилась в днепропетровском СИЗО. Доброе утро».

Весной 2014 года Марина Меньшикова с братом участвовала в акциях протеста в Днепропетровске, «воевала», как и многие тогда, в соцсетях. Но когда украинские спецслужбы начали закручивать гайки, бежала в Крым, откуда наведывалась в родной город. В один из приездов она и прославилась, сходя... в театр.

Рядом с ней сел мужчина в форме, ветеран украинской АТО, как оказалось позже. «Ну что, бьют вас наши на Донбассе», - не полезла за словом в карман Меньшикова. А когда словесная перепалка переросла в потасовку, достала из сумочки деревянный молоток и ударила оппонента по голове. Аксессуар, прямо скажем, не театральный. Но и Меньшикова была человеком неординарным. Уголовное дело завели мгновенно. Но женщина успела сбежать в Крым.

В Крыму она, уроженка Оренбуржья, пыталась получить российское гражданство, в том числе написав заявление об отказе от украинского. Но при этом не очень дисциплинированно соблюдала правила пребывания в России. В феврале прошлого года Марина была задержана, а впоследствии депортирована из-за просроченных разрешений.

На Украине ее тут же арестовали. В одной камере с Меньшиковой сидели еще две женщины, которые крепко спали и уверяют следователей, что не знают, что произошло с соседкой.

На что это все похоже, когда в России на фоне военных и спортивных баталлий на каждом углу декларируется нетленный принцип -

русские своих не бросают? А бездушная бюрократическая машина, штампующая решения по лекалам, одного за другим пытается выдавать Украине бывших ополченцев, воевавших в Донбассе. Или активистов, которым на Украине явно грозит откровенно политическое преследование.

При этом Киев даже не просил выдачи Меньшиковой!

Не вдаваясь в нюансы, российский суд высылает человека в страну, где после громкого «театрального» происшествия препарирована вся его биография. А в базе «врагов народа» - на сайте «Миротворец» описаны все ее «преступления против украинской нации». Да, у нее и в России репутация была скандальная, но это не повод для высылки.

И да, с юридической точки зрения к российской Фемиде наверняка сложно найти претензии. Но ведь и тем, кто носит погоны или мантию и принимает решения о депортации человека, нужно прежде всего оставаться не бездушными функциями, а людьми. К нашим депутатам, которые любят произносить красивые речи о родине, о соотечественниках, это тоже относится - давно пора принять закон, прямо запрещающий выдавать человека в страну, где ему грозят преследование, издевательства или даже смерть - по политическим мотивам. Я не об уголовниках, которых разыскивают за тяжкие преступления, а об «инакомыслящих», преследующихся в странах исхода за идеологию.

■ ПРОТИВОСТОЯНИЕ

США навязывают России новую гонку вооружений

Александр ИГОРЕВ

Имеет ли смысл нам в нее втягиваться.

В американской прессе появились сообщения о том, что Дональд Трамп планирует существенно увеличить военный бюджет на 2019 год - до 716 миллиардов долларов. Это на 13% больше, чем расходы на оборонку за предыдущий год. Подчеркивается, что такие суммы нужны не только на «сдерживание военной угрозы», но и «при необходимости на борьбу с потенциальным конфликтом с такими державами, как Китай и Россия». При этом очевидно, что львиная доля военного бюджета США уходит не только на новые разработки вооружений, но и на содержание своей армии.

- У американцев огромные затраты на содержание нескольких сот военных баз за рубежом, - рассказал «КП» главный редактор журнала «Национальная

оборона» Игорь Коротченко. - Это очень дорогое удовольствие. У США есть авианосные ударные группировки, которые тоже обходятся недешево. Плюс - это присутствие в Европе. Американский контингент там разворачивается очень активно в районах создания районов противоракетной обороны в Румынии, Польше, и сейчас они будут развивать элементы ПРО в Азиатско-Тихоокеанском

регионе. При этом они ведут разработку космических вооружений, планируют обновлять стратегические ядерные силы.

- Это то, что мы уже практически сделали?

- Да, а им предстоит менять почти всю группировку. У нас же пик затрат на ядерное перевооружение прошел. Наш бюджет существенно меньше - около 47 миллиардов долларов на 2018 год, но он носит оборонительный характер. Мы обеспечиваем безопасность своей территории. У нас возможности и затраты на новые виды оружия сбалансированы. Присутствие в мире не такое навязчивое, опять же - Киргизия, Таджикистан, Армения, в Белоруссии есть пара объектов. А в Сирии за содержание, обустройство и аренду Хмеймима и Тартуса мы ничего не платим. Не ввязываясь в лобовую в гонку вооружений, по ряду систем мы не только на уровне с США, но где-то опережаем.

- Турция предпочла наши сред-

ства ПВО, к примеру...

- Да, наши С-400 в новой модификации бьют по всем показателям новейшие американские «Пэтриоты». Появилась длинная рука морского флота - ракеты «Калибр» - они лучше, чем новейшие «Томагавки». По комплексам радиоэлектронной борьбы у нас тоже гигантский рывок вперед. Появились эффективные системы космической разведки - тут мы не обладаем гигантским преимуществом, как у США, но нам этого вполне достаточно. Поэтому, несмотря на тяжелую ситуацию в экономике, мы - вторая армия в мире. А по стратегическому ядерному паритету мы на равных с Америкой.



«Военное ревью» Виктора Баранца слушайте по будням с 16.05 на Радио «КП».

Артем БЕНДРИК

А поступить в университет будет сложнее/

Владимирские одиннадцатиклассники уже на финишной прямой: примеряют свои прогнозируемые баллы ЕГЭ к проходным баллам вузов, прикидывают будущий конкурс. Приемная комиссия ВлГУ уже выложила на сайте новые правила поступления. Количество бюджетных мест для поступающих в ВлГУ очно на программы бакалавриата, специалитета и магистратуры в 2018 году осталось таким, как в прошлом году - это 2038, но изменений все равно много.

В ДИЗАЙНЕРЫ - ЗА ДЕНЬГИ

Несмотря на то, что наше время - время высоких технологий, в ВлГУ набор на сложные технические специальности стал меньше. Во всяком случае, на бюджетные места. Например, на направление «Лазерная техника и лазерные технологии» вместо 17 бюджетных мест теперь предоставляется всего 8. Урезали ровно в два раза и «Химическую технологию» (было 20, стало 10 бюджетных мест). Та же история и с приборостроением, вместо 20 мест там теперь лишь 8. На информатику вместо 20 мест - 15.

На направлениях «Управление персоналом», «Государственное и муниципальное управление» и «Дизайн» и вовсе пропали бюджетные места, и учиться там теперь можно будет только на коммерческой основе.

Как объяснили в приемной комиссии ВлГУ, «спрос рождает предложение».

В ВлГУ в этом году примут больше учителей и меньше технарей



Ректор ВлГУ Анзор Саралидзе каждый год лично проверяет работу приемной комиссии.

То есть на эти специальности просто не ожидают наплыва абитуриентов.

А В ПСИХОЛОГИ - БЕСПЛАТНО

Если для технарей урезали количество бюджетных мест, то на гуманитарных и учительских специальностях их стало больше. Например, выпускники, желающие стать реставраторами, сильно обрадуются, когда узнают, что в ВлГУ появилось 6 бюджетных мест по этой специальности. Также с 10 до 14 возросло количество мест

для желающих стать психологами.

Добавили бюджетных мест и для будущих учителей, примерно по 3-5 мест на каждую специальность.

- В 2018 году на программы подготовки будущих педагогов министерство выделило на 42 места больше: в бакалавриате это 486 мест, в магистратуре - 111, - поясняют в приемной комиссии.

Позитивные изменения также коснулись факультета строительства, на котором теперь 80 бюджетных мест вместо 70. «Биотехнические системы

и технологии» перестали быть исключительно платным направлением, там появилось 8 бюджетных мест. Раньше не было бюджетных мест и у экономистов, теперь 7 счастливиц смогут поступить туда бесплатно.

НА СКОЛЬКО СДАЛ?

Изменения коснулись не только направлений обучения, но и поступления. Минимальное количество баллов ЕГЭ, необходимых для того, чтобы получить допуск к конкурсу, выросло по сравнению с 2017 годом в среднем на 5 баллов (в зависимости от специальности).

Минимальный порог баллов ЕГЭ таков:

1. Русский язык: 36-40 баллов.
2. Математика: 27-30 баллов.
3. Физика: 36-40 баллов.
4. Иностранные языки: 22-30 баллов.

- ВлГУ увеличил минимальное количество баллов, подтверждающих успешное прохождение вступительных испытаний в университет и результатов ЕГЭ, так как мы считаем, что абитуриенты, поступающие в опорный университет Владимирской области, должны быть более подготовленными, - заявила пресс-секретарь ВлГУ Наталья Шапшай.

Дополнительные вступительные экзамены теперь тоже нужно сдать на 10 баллов выше, чем год назад.

■ ДОЖДАЛИСЬ

Во владимирской «восьмисотке» появился мини-лунапарк

Ольга МАКАРОВА

Прокатиться на новых каруселях стоит всего 50 рублей.

В Центральном парке наконец заработали пять новых аттракционов для детей до 12 лет, которые мэрия закупила весь прошлый год. В первый раз новые карусели запустили во время масленичных гуляний. Работают они и сейчас, правда, погода для покатушек неадекватная. Но желающие есть!

В парке установили классическую качель-лодочку «Лавицу» - этакую крутящуюся в вертикальной плоскости скамейку, цепочную карусель, миниджет - карусель для малышей, в которой от центра отходят штанги с кабинками, поднимающимися на небольшую высоту, и электролодочки. Обошлись они больше чем в 10 миллионов рублей.

Все вместе аттракционы напоминают мини-лунапарк - они разрисованы героями диснеевских мультфильмов. Пока что это все - в мэрии сообщили, что ожидать уста-

новку новых каруселей в обозримое время не стоит. Лунапарк скорее всего останется с приставкой «мини». Но даже если дополнительные аттракционы и появятся, то владимирцам можно не ждать американских горок и других «адреналиновых» покатушек.

- Мы закупили современные аттракционы, которые безопасны, красивы и смогут прослужить детям города Владимира долгие годы, - сказал официальный представитель мэрии Александр Карпилович. - Для администрации города это важное событие, так как за счет бюджета аттракционы мы давно не закупили.



Время одного сеанса катания - 5 минут.

И самое интересное - цены. На данный момент катание стоит 50 рублей для любого из аттракционов. Будет ли цена повышаться летом - пока неясно. Для сравнения, в парке «Дружба» аттракционы для малышей стоят от 50 до 100 рублей.

ТОЛЬКО ЦИФРЫ

Чтобы окупить стоимость закупки каруселей, через парковые качели должны пройти 219 тысяч жителей города Владимира и области. Если каждую карусель ежедневно посетят 50 человек, то на это понадобится почти 11 лет.

■ ЛЮДИ ДЕЛА

Владимир Киселёв награжден Почетной грамотой Президента РФ

Соответствующее распоряжение было подписано Владимиром Путиным 23 февраля 2018 года.

Президент Российской Федерации Владимир Путин 23 февраля 2018 года подписал распоряжение о награждении Почетной грамотой Президента РФ председателя Законодательного



Собрания Владимирской области Владимира Николаевича Киселёва. Владимира Киселёва наградили за активную законодательную деятельность и многолетнюю добросовестную работу.

Благодарностью Президента Российской Федера-

ции от 23 февраля 2018 года за активную законодательную деятельность и многолетнюю добросовестную работу отмечена заместитель председателя Законодательного Собрания Владимирской области Ольга Николаевна Хохлова.

■ ЗВЕРЬЕ МОЕ

Как пройти в библиотеку... с котиком?

Ирина МАЛЬЦЕВА

В честь Дня кошек каждому хозяину, захватившему с собой любимца, приготовлен подарок.

Необычную акцию «Приведи кота с собой», приуроченную к Международному дню кошек, подготовили во Владимирской областной библиотеке для детей и молодежи на улице Мира. 1 марта весь день там ждут не только читателей, но и их пушистых питомцев.

- Идея родилась почти случайно, во время одного из разговоров. Мы все кошатники, поэтому эта тема для всех интересная. Такую акцию мы проводим первый раз, поэтому пока даже не предполагаем, сколько

кошек к нам пожалует. А подарки готовим разные - и для пушистых любимцев, и для их хозяев. Будут и игрушки для животных, и сладости, - рассказала заведующая отделом литературы по искусству Светлана Баранова.

Все гости библиотеки смогут не только выбрать книги, но и полюбоваться кошачьей фотовыставкой, которую соберут из присланных читателями фотографий. Сотрудники библиотеки надеются, что все питомцы будут вести себя прилично.

- В одном из корпусов нашей библиотеки на проспекте Строителей уже много лет живет кошка Степанида. Никогда не портит книги и вообще ведет себя очень хорошо. Надеемся, остальные пушистые гости возмужают с нее пример, - отметила Светлана Баранова.

Глава Росреестра Виктория АБРАМЧЕНКО:

Как уйти от завышенных налогов, с соседями

Елена АРАКЕЛЯН,
Антон ЧЕЛЫШЕВ

Замминистра экономического развития - руководитель Федеральной службы государственной регистрации, кадастра и картографии ответила на Радио «КП» (104,3 fm) на вопросы наших читателей и радиослушателей.

КАДАСТРОВЫЕ СТРАДАНИЯ

- Росреестр у многих ассоциируется прежде всего с кадастровой стоимостью, по которой мы платим налоги за недвижимость. Многие осенью увидели эту цифру в налоговой платежке и очень удивились. Покупал человек участок несколько лет назад за миллион, сейчас цены еще упали, а в платежке стоит цифра миллиона в три. Откуда?

- Вы сказали, что рынок недвижимости не всегда себя хорошо чувствует, как, например, сейчас. По новостройкам он, правда, оживился. По вторичному рынку такого пока не происходит, и рыночные цены оказались ниже кадастровой стоимости, которая используется для целей налогообложения. Для того чтобы не было таких перекосов в налогообложении, в законодательство внесены поправки - новым законом «О государственной кадастровой оценке», который вступил в силу 1 января 2017 года. (Сейчас мы еще платим налоги по кадастровой стоимости, рассчитанной по старым правилам. - Ред.) Введено понятие индекса рынка недвижимости. И уполномоченные организации - бюджетные учреждения, которые наделены правом проводить кадастровую оценку, - при перерасчете кадастровой стоимости будут этот индекс учитывать. То есть учитывать состояние рынка недвижимости.

- Все уверены, что оценкой недвижимости занимается сам Росреестр. И вовсю вас за это ругают. Зря, значит?

- Это миф. Этим правом по новому закону наделены региональные бюджетные учреждения. Утверждает результаты оценки исполнительная власть в каждом регионе. А Росреестр эту стоимость у региона принимает и



Михаил ФРОЛОВ/«КП» - Москва

Виктория Абрамченко.

вносит в Единый государственный реестр недвижимости (ЕГРН).

КАК СНИЗИТЬ СТОИМОСТЬ

- А куда жаловаться-то, если понимаешь, что стоимость для целей налогообложения явно превышает ту, по которой реально продать участок или квартиру?

- Можно нам. Мы отвечаем за работу комиссий по досудебному оспариванию кадастровой стоимости. Можно написать заявление в такую комиссию при Росреестре - и стоимость будет пересмотрена (см. графику). Уточню, что в комиссиях при Росреестре можно оспорить кадастровую стоимость, определенную до вступления в силу нового закона «О государственной кадастровой оценке». Комиссии, в которых можно будет

пересмотреть результаты оценки по новому закону, уже будут создаваться по решению региональных органов власти.

- Мы оспорили кадастровую стоимость. А затем регион провел переоценку. Будут ли учетные результаты оспаривания?

- Очень правильный вопрос. Мы регулятору в лице Минэкономразвития от Росреестра такой вопрос адресовали и даже предложили поправки в законодательство. Ведь кадастровая стоимость пересматривается не только в рамках работы комиссии. В суд также можно подать заявление о пересмотре кадастровой стоимости. Опыт работы судов и комиссий по пересмотру стоимости нужно учитывать при массовой кадастровой оценке. Это, на наш взгляд, обязательно должно быть в законе.

НАЛОГ МОЙ, УЧАСТОК ЧУЖОЙ

- В тех же налоговых платежках нередко встречается путаница, связанная с самими этими землями, квартирами. Платежка приходит, например, на чужую комнату в коммуналке. Как с этим быть?

- Начну со статистики. Мы давно работаем с Федеральной налоговой службой: Росреестр делает в ФНС годовую выгрузку

для определения налоговой базы по всем объектам недвижимости, а также выгрузку по мере изменения характеристик объектов с периодичностью один раз в десять дней. И вот в рамках этой работы более чем в 98% случаев никаких проблем с данными не возникает, входной контроль со стороны налоговой они проходят. То есть в нашем примере мы говорим о 2% случаев, когда необходим какой-то ручной разбор.

Какой совет я могу дать гражданам, чтобы не попадать в эти 2%? И на сайте налоговой службы, и на нашем сайте есть возможность воспользоваться таким сервисом, как личный кабинет. В случае ФНС это личный кабинет налогоплательщика, Росреестра - личный кабинет правообладателя недвижимости. Вы через личный кабинет на сайте Росреестра (rosreestr.ru) можете увидеть все свои квартиры, участки, дачи. Там же можно сразу подать заявление об исправлении ошибки, если вы такую обнаружили в записях ЕГРН о своих объектах, не дожидаясь, пока придет ошибка в платежке.

- Я своей квартиры в личном кабинете правообладателя вообще не вижу. Хотя налог на нее приходит.

- Бывает, что право возникло в 90-е годы в результате приватизации, но данные о такой недвижимости не попали в государственный реестр. Я напомним, что реестр начали вести с 1999 года. В 90-е, как правило, право собственности фиксировалось в БТИ или в муниципалитете. И такой документ мог не попасть в распоряжение Росреестра.

Что делать гражданам в этом случае? Гражданский кодекс и закон о регистрации недвижимости защищает их права, несмотря на отсутствие записи в реестре. Но если вы хотите, чтобы запись появилась и никакой путаницы с вашей недвижимостью не возникло, надо с документом-основанием либо прийти в многофункциональный центр (МФЦ), либо подать заявление о внесении сведений о ранее возникшем праве через сервисы Росреестра на портале rosreestr.ru.

- А отсутствие этой записи чем-то чревато?

- Чтобы не волноваться, лучше внести в ЕГРН всю информацию о своей недвижимости. Почему? Например, в Москве сейчас запущена процедура реновации. И лучше, чтобы у государства были самые точные сведения о недвижимости граждан в таких домах.

Если же мы говорим о земельных участках, то, конечно, тоже лучше, чтобы границы вашего участка были обозначены в Едином реестре. Хотя закон этого делать и не обязывает. Но участок находится не в безвоздушном пространстве, и чтобы вы не спорили со своими соседями или с кем-то еще о границах, лучше, чтобы эти границы были в реестре.

Вот пример. Есть проект «Дальневосточный гектар». В рамках этого проекта гражданин может выбрать любой свободный участок с помощью информационной системы «На Дальний Восток». А в итоге муниципалитет не всегда понимает, нет ли в том месте, где гражданин хотел бы получить свой дальневосточный гектар, тех самых ранее учтенных участков без точных границ, сведений о которых в реестре нет. Может возникнуть конфликт.

Или еще пример. Нужно муниципалитету построить дорогу. Готовятся градостроительные документы о том, где будет проходить эта дорога. При их проработке учитывается и размер возмещения, который придется выплачивать собственникам, чьи участки попадают в зону строительства. А о вашей недвижимости проектировщики не знают. То есть физически она есть, но в государственных информационных ресурсах сведений о ней нет. В итоге проблемы и у граждан, и у муниципалитета.

РАБОТА НАД ОШИБКАМИ

- Вот мы говорим, что хорошо бы уточнить границы своих участков и занести их в реестр. А у нас очень много жалоб на кадастровых инженеров. Деньги им люди заплатили, а участок поставить на учет не удается: мол, ошибка кадастрового инженера...

- Мы действительно фиксировали в конце 2016 года большой всплеск отрицательных решений по кадастровому учету недвижимости. И когда мы увидели, что порядка

НАПОМИНАЛКА «КП»

ПЕРЕСМАТРИВАЕМ КАДАСТРОВУЮ СТОИМОСТЬ

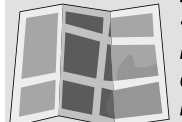
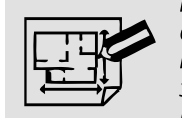


ШАГ 1. ВЫБИРАЕМ ОСНОВАНИЕ ДЛЯ ПЕРЕСМОТРА.

Вариант А. При кадастровой оценке использовались недостоверные данные (например, не та площадь квартиры).

Вариант Б. Кадастровая стоимость не соответствует рыночной.

ШАГ 2. СОБИРАЕМ ДОКУМЕНТЫ.



- выписка из ЕГРН (Единый государственный реестр недвижимости) о кадастровой стоимости квартиры (или участка - если вы хотите оспорить кадастровую стоимость земли) берется в МФЦ или в электронном виде через портал www.rosreestr.ru (в том числе в личном кабинете правообладателя)
- нотариально заверенная копия документа о праве собственности на недвижимость.

При варианте А - документ, подтверждающий недостоверность данных, которые использовались при кадастровой оценке (например, если была завышена площадь квартиры - техпаспорт, где указана правильная площадь).

При варианте Б - отчет о рыночной оценке недвижимости на ту же дату, когда проводилась кадастровая оценка. Его нужно заказать самостоятельно за свой счет у специалиста-оценщика. Отчет нужен в бумажном и электронном виде.

ШАГ 3. ИДЕМ В КОМИССИЮ.



Собранные документы прикладываем к заявлению о пересмотре результатов определения кадастровой стоимости и относим все это в региональную комиссию при Росреестре, которая занимается подобными спорами.
Адреса комиссий - на портале www.rosreestr.ru (искать так: раздел «Деятельность» - «Кадастровая оценка» - «Рассмотрение споров о результатах определения кадастровой стоимости» - «Информация о работе комиссий по рассмотрению споров о результатах определения кадастровой стоимости»).

ШАГ 4. ЕСЛИ ВАМ ОТКАЗАЛИ, ВЫ ВПРАВЕ С ТЕМИ ЖЕ ТРЕБОВАНИЯМИ ОБРАТИТЬСЯ В СУД.



Дмитрий ПОЛУХИН



Вы также можете задать вопросы главе Росреестра на нашем сайте

Черных риэлторов и проблем по участку

70% отказов и приостановлений Росреестра - это вина инженеров, мы стали проводить с ними мастер-классы, семинары, совещания, разбирать типовые ошибки. По данным на конец 2017 года, зафиксировали снижение в два раза количества приостановлений и отказов при кадастровом учете.

Что делает государство, чтобы помочь людям, собственникам, не тратить лишние деньги и время? У нас предусмотрены федеральные средства на субсидирование комплексных кадастровых работ. Это работы не по одному участку, а, например, по кадастровому кварталу или в целом по населенному пункту. В 2017 году мы такие пилотные проекты запустили в трех субъектах. В Респу-



блике Тыва, Астраханской и Белгородской областях. В результате по этим регионам в ЕГРН появились точные границы земельных участков и исправлена часть реестровых ошибок, а также уточнена налогооблагаемая база.

- У нас еще много вопросов...

- Хочу пригласить всех читателей «Комсомольской правды» и всех слушателей Радио «КП» (fm.kp.ru) к нам 1 марта. У нас день открытых дверей, единый день консультаций Росреестра. Ждем всех со всеми вашими вопросами. Адреса приемных, куда можно обращаться, - на сайте rosreestr.ru.



Программу «Личные деньги» слушайте по будням с 13.05 на Радио «КП».

ВАЖНО

Про квартирных аферистов и гарантии государства

- У нас еще одна тема, по которой много вопросов, - мошенничество. Теперь нет привычного бумажного свидетельства о собственности, а есть электронная запись в реестре. Люди стали бояться, что кто-то продаст их квартиру, а они даже и не узнают. Что вы об этих страхах скажете?

- Свидетельства о праве собственности были отменены с 15 июля 2016 года. Теперь регистрация или переход права собственности подтверждается выпиской из ЕГРН (Единый госреестр недвижимости).

Чтобы спалось спокойнее, можно прийти к нам и написать заявление о невозможности продажи вашей квартиры без вашего личного участия. И в реестре появляется флажок, запрещающий совершать любые действия в отношении вашей недвижимости (даже поменять простую характеристику) без вашего личного участия, например по доверенности. Такое заявление рекомендую написать всем.

- А если запись о запрете не будет внесена в реестр, есть возможность отобрать квартиру?

- Ну нет, конечно. Все-таки это не массовое явление. Да, есть черные риэлторы, есть откровенные мошенники. Но по судебной статистике, например за 2017 год, по жилью было подано всего порядка 100 виндикационных исков. Это когда истребуется имущество из чужого незаконного владения. Это не такие уж пугающие и шокирующие цифры.

- Давайте все-таки вернемся к свидетельству о регистрации права собственности. Так что сейчас защищает право собственности на квартиру?

- Права граждан защищает государство. Не бумага и не электроника, а государство. Это сказано в 8-й и 35-й статьях Конституции. Каким образом происходит защита ваших прав? В реестр регистратору нельзя внести самовольно какие-либо сведения. Только в рамках соответствующих жизненных ситуаций, проведя опре-

деленную правовую экспертизу, регистратор вносит запись о том, что есть ваше право на вашу квартиру.

Дальше в реестре хранится пакет документов, с которым вы пришли в МФЦ. Или который вы, подписав своей усиленной электронной подписью, направили к нам в электронном виде. Если возникнет спор, в суд будут представлены именно эти документы, подтверждающие либо переход права на недвижимость, либо возникновение этого права.

Что такое бумажное свидетельство? Это только подтверждение, что на такую-то дату право в реестре зарегистрировано. Если вы получили свидетельство о праве собственности на квартиру в 2014 году, а в 2015-м решили ее продать, то вашему покупателю необходимо было все равно обратиться в Росреестр за выпиской, актуальной на конкретную дату в 2015 году. Поэтому гарантии государственные не в бумаге, а именно в установленной системе ведения записей о правах.

■ НА СТАРТ!

Семен КОСОВ

В России уже готовятся к зимней Олимпиаде-2022.

До середины марта продолжатся соревнования в рамках проекта «На лыжи!», реализуемого в нескольких регионах Сибири компаниями En+ Group и РУСАЛ, а также «Группой ГАЗ» в Нижегородской области под эгидой Федерации лыжных гонок России. Основная цель проекта - подготовка новой смены лыжников для участия в следующей зимней Олимпиаде. К нему постепенно присоединяются и другие бизнесы промышленной группы «Базовый Элемент» Олега Дерипаски.

В Иркутской области, Республике Хакасия и Красноярском крае соревнования и массовые физкультурные праздники в рамках проекта «На лыжи!» проходят уже третий год по инициативе компаний En+ Group и РУСАЛ. С этого года при поддержке «Группы ГАЗ» стартовали гонки и в Нижнем Новгороде. Основная цель проекта - попадание его участников в российскую сборную на зимней Олимпиаде 2022 года.

Инициатива поддержана Федерацией лыжных гонок РФ. Ее президент, трехкратная олимпийская и 14-кратная чемпионка мира по лыжным гонкам Елена Вяльбе, уверена: «Лыжные гонки - это спорт, в котором сибиряки просто обязаны побеждать».

В рамках проекта, помимо массовых лыжно-спортивных праздников, для школьников в возрасте от

Новая лыжная смена



Виталий ПОТРЕБНОВ

РУСАЛ и En+ Group уже третий год проводят акцию «На лыжи!».

13 до 16 лет проводится также кубок «На лыжи!». Финал пройдет с 11 по 16 марта в Братске (Иркутская область).

В прошлом сезоне из 540 спортсменов 93 приняли участие в финале. На праздниках, которые состоялись в 10 городах трех регионов Сибири, побывали 13 000 человек. За это время юношеским сборным также было передано 98 единиц экипировки, 142 пары лыж, 100 пар лыжных ботинок.

Один из инициаторов этого массового спортивного проекта - председатель наблюдательного совета «Базового Элемента» Олег Дерипаска.

По его мнению, лыжный спорт очень российский по своему характеру. «В рамках развития регионов присутствия наших крупнейших компаний мы третий год реализуем проект «На лыжи!», - говорит он. - Помимо общеспортивной подготовки, наш проект несет и прикладную цель. Мы надеемся подготовить к 2022 году хорошую смену чемпионов-лыжников, которые успешно выступят на следующей зимней Олимпиаде в Пекине».

17 - 18 февраля в Нижнем Новгороде прошел 24-часовой лыжный марафон, также приуроченный к мероприятиям проекта «На лыжи!». Традиционные уже корпоративные

соревнования в этот раз собрали не только заводчан, но и других жителей Нижнего Новгорода, москвичей и спортсменов из Миасса (Челябинская область), где расположен еще один автомобильный завод «Группы ГАЗ» - «Урал».

Всего в соревнованиях приняли участие более 250 человек. Для марафона была подготовлена трасса протяженностью 10 км, приспособленная для передвижения классическим и коньковым стилем, организовано трехразовое питание участников, а также созданы условия для перерыва на сон.

Победу в абсолютном зачете одержал сотрудник нижегородского предприятия «Теплообменник» Сергей Рябков, который за сутки прошел на лыжах 310 км. Серебряный призер среди мужчин - ветеран Горьковского автозавода Петр Болотов, прошедший дистанцию в 300 км, бронзовый - преподаватель школы № 145 Нижнего Новгорода Сергей Тарасов, преодолевший 280 км.

В абсолютном зачете у женщин все призеры преодолели дистанцию в 220 км, поэтому места распределились в зависимости от времени прохождения трассы. Первой стала инженер-конструктор завода штампов и пресс-форм «Группы ГАЗ» Марина Кудаква, второй - сотрудник дирекции по экономике и финансам управляющей компании «Группы ГАЗ» Наталья Слепова, третьей - сотрудник предприятия «Нижегородский водоканал» Наталья Мамай.

Лыжные старты будущих чемпионов продолжатся...

ОТЧЕТ

о результатах деятельности муниципального учреждения и об использовании закрепленного за ним муниципального имущества за период с 01.01.2017 по 31.12.2017
Муниципальное автономное общеобразовательное учреждение г.Владимира
«Городской межшкольный учебный комбинат № 2»
Руководитель Золотова Марина Анатольевна

| N п/п | Наименование показателя | Единица измерения | Отчётные данные | | |
|--|--|--|--|--|--------------------------------|
| | | | за предше- ствующий период | за отчёт- ный пе- риод | изменение |
| 1 | 2 | 3 | 4 | 5 | 6 |
| РАЗДЕЛ 1 «ОБЩИЕ СВЕДЕНИЯ ОБ УЧРЕЖДЕНИИ» | | | | | |
| 1. | Полное наименование Учреждения | Муниципальное автономное общеобразовательное учреждение г.Владимира «Городской межшкольный учебный комбинат № 2» | | | |
| 2. | Сокращённое наименование Учреждения | МАОУ «ГМУК № 2» | | | |
| 3. | Местонахождение Учреждения | 600016, г.Владимир, ул.Большая Нижегородская, д.98А | | | |
| 4. | Юридический адрес Учреждения | 600016, г.Владимир, ул.Большая Нижегородская, д.98А | | | |
| 5. | Телефон, адрес электронной почты | 32-65-87, 32-39-64, 42-10-73, GMUK2@mail.ru | | | |
| 6. | Перечень видов деятельности | ОКВЭД 85.14 Образование среднее общее | | | |
| 7. | Перечень услуг (работ), которые оказываются Потребителям за плату | Платные образовательные услуги для населения, аренда помещений, техническое и аварийное обслуживание внутридомового инженерного оборудования | | | |
| 8. | Перечень документов, на основании которых Учреждение осуществляет деятельность | Устав 31.07.2015 г. Устав 28.12.2017 г. Лицензия на осуществление образовательной деятельности Серия 33 Л 01 №0000862, рег. №3742 от 14.08.2015 г., бессрочно Свидетельство о постановке на учет российской организации в налоговом органе по месту ее нахождения Серия 33 №001973904 | | | |
| 9. | Среднегодовая численность работников Учреждения | чел. | 73,1 | 63,3 | -9,8 |
| 10. | Количество штатных единиц Учреждения | Шт. ед. | 116,03 | 92,75 | -23,28 |
| 11. | Средняя заработная плата сотрудников Учреждения | Руб. | 18018,81 | 19984,86 | 1936,05 |
| РАЗДЕЛ 2 «РЕЗУЛЬТАТЫ ДЕЯТЕЛЬНОСТИ УЧРЕЖДЕНИЯ» | | | | | |
| 1. | Балансовая (остаточная) стоимость нефинансовых активов | тыс. руб. | 14890,2 (2022,9) | 22490,7 (2670,5) | 51,0% (32,0%) |
| 2. | Общая сумма выставленных требований в возмещение ущерба по недостаткам и хищениям материальных ценностей, денежных средств, а также от порчи материальных ценностей | | | | |
| 3. | Дебиторская задолженность Учреждения в разрезе поступлений (выплат), предусмотренных Планом (с указанием причин образования дебиторской задолженности, нереальной к взысканию) | тыс.руб. | Платные 40,3 Обеспеч. контрактов с «ЦЗН г. Владимира» по обучению безработных граждан 0 Субсидия 44,6 | Платные 36,4 Обеспеч. контрактов с «ЦЗН г. Владимира» по обучению безработных граждан 74,5 Субсидия 0 | -9,7% 100,0% -100,0% |
| 4. | Кредиторская задолженность Учреждения, в том числе просроченная | тыс.руб. | Платные 36,6 - | Платные 95,6 - | 161,2% |
| 5. | Сумма доходов, полученных Учреждением от оказания платных услуг (выполнения работ) | тыс.руб. | 1448,2 | 1956,5 | 508,3 |
| 6. | Цены (тарифы) на платные услуги (работы), оказываемые физическим и (или) юридическим лицам (далее - Потребители) | Руб. | 450,00 за час 900,00 5000,00 в месяц | 450,00 за час 900,00 в месяц 4000,00-12000,00 за курс | - |
| 7. | Общее количество Потребителей, воспользовавшихся услугами (работами) Учреждения | Чел. | 1685 | 1715 | 30 |
| | в том числе: платными для Потребителей | Чел. | 247 | 235 | -12 |
| 8. | Количество жалоб Потребителей и принятие по результатам их рассмотрения меры | | - | - | |
| 9. | Суммы кассовых и плановых поступлений (с учетом возвратов) в разрезе поступлений, предусмотренных Планом | Заполняется бюджетным и автономным Учреждением | | | |
| | Сумма плановых поступлений - всего, в том числе | тыс. руб. | 22403,8 | 24279,8 | 1876,0 |

| N п/п | Наименование показателя | Единица измерения | Отчётные данные | | |
|--|---|--|----------------------------|------------------------|-----------------|
| | | | за предше- ствующий период | за отчёт- ный пе- риод | изменение |
| 1 | 2 | 3 | 4 | 5 | 6 |
| | 1.Бюджетные средства, из них | тыс. руб. | 20766,6 | 22237,2 | 1470,6 |
| | Субсидии на выполнение муниципального задания | тыс. руб. | 18064,4 | 18871,6 | 807,2 |
| | Целевые субсидии | | 2702,2 | 3365,6 | 663,4 |
| | Бюджетные инвестиции | | х | х | х |
| | 2.Внебюджетные средства | тыс. руб. | 1637,2 | 2042,6 | 405,4 |
| | Сумма кассовых поступлений - всего, в том числе | тыс. руб. | 22403,8 | 24279,8 | 1876,0 |
| | 1.Бюджетные средства, из них | тыс. руб. | 20766,6 | 22237,2 | 1470,6 |
| | Субсидии на выполнение муниципального задания | тыс. руб. | 18064,4 | 18871,6 | 807,2 |
| | Целевые субсидии | | 2702,2 | 3365,6 | 663,4 |
| | Бюджетные инвестиции | | х | х | х |
| | 2.Внебюджетные средства | тыс. руб. | 1637,2 | 2042,6 | 405,4 |
| 10. | Суммы кассовых и плановых выплат (с учетом восстановленных кассовых выплат) в разрезе выплат, предусмотренных Планом | Заполняется бюджетным и автономным Учреждением | | | |
| | Сумма плановых выплат - всего, в том числе | тыс. руб. | 22467,7 | 24386,2 | 1918,5 |
| | 1.Бюджетные средства, из них | тыс. руб. | 20766,6 | 22237,2 | 1470,6 |
| | Субсидии на выполнение муниципального задания | тыс. руб. | 18064,4 | 18871,6 | 807,2 |
| | Целевые субсидии | | 2702,2 | 3365,6 | 663,4 |
| | Бюджетные инвестиции | | х | х | х |
| | 2.Внебюджетные средства | тыс. руб. | 1701,1 | 2149,0 | 447,9 |
| | Сумма кассовых выплат - всего, в том числе | тыс. руб. | 22361,4 | 24381,3 | 2019,9 |
| | 1.Бюджетные средства, из них | тыс. руб. | 20766,6 | 22237,2 | 1470,6 |
| | Субсидии на выполнение муниципального задания | тыс. руб. | 18064,4 | 18871,6 | 807,2 |
| | Целевые субсидии | | 2702,2 | 3365,6 | 663,4 |
| | Бюджетные инвестиции | | х | х | х |
| | 2.Внебюджетные средства | тыс. руб. | 1594,8 | 2144,1 | 549,3 |
| 11. | Показатели кассового исполнения бюджетной сметы Учреждения и показатели доведенных Учреждению лимитов бюджетных обязательств, в том числе | Заполняется казенным Учреждением | | | |
| РАЗДЕЛ 3 «ОБ ИСПОЛЬЗОВАНИИ ИМУЩЕСТВА, ЗАКРЕПЛЕННОГО ЗА УЧРЕЖДЕНИЕМ» | | | | | |
| 1. | Общая балансовая (остаточная) стоимость недвижимого имущества, в том числе: | тыс. руб. | 7739,5 (1788,0) | 10648,4 (1440,2) | 37,6% (-19,5%) |
| | - переданного в аренду | | 298,6 (64,3) | | -100% (-100%) |
| | - переданного в безвозмездное пользование | | | | |
| 2. | Общая балансовая (остаточная) стоимость движимого имущества, в том числе: | тыс. руб. | 7150,8 (234,9) | 11842,3 (1230,2) | 65,6% (423,7%) |
| | - переданного в аренду | | | | |
| | - переданного в безвозмездное пользование | | 339,0 (0,00) | 339,0 (0,00) | |
| 3. | Общая площадь объектов недвижимого имущества, в том числе: | Кв. м | 5823,6 | 6501,5 | 677,9 |
| | - переданного в аренду | Кв. м | 80,6 | | -100% |
| | - переданного в безвозмездное пользование | | | | |
| 4. | Количество объектов недвижимого имущества | Шт. | 2 | 4 | 2 |
| 5. | Объем средств, полученных от распоряжения имуществом | тыс. руб. | 108,3 | | -108,3 |
| 6. | Общая балансовая (остаточная) стоимость недвижимого имущества, приобретенного за счет средств, выделенных Учредителем | Заполняется бюджетным и автономным Учреждением | | | |
| 7. | Общая балансовая (остаточная) стоимость недвижимого имущества, приобретенного за счет доходов, полученных от платных услуг и иной приносящей доход деятельности | Заполняется бюджетным и автономным Учреждением | | | |
| 8. | Общая балансовая (остаточная) стоимость особо ценного движимого имущества | тыс. руб. | 2075,2 (134,1) | 4750,5 (1150,8) | 128,9% (758,2%) |
| 9. | Общая балансовая стоимость особо ценного движимого имущества, приобретенного Учреждением в отчетном году за счет средств, выделенных Учредителем | Руб. | 0 | 0 | |

ОТЧЕТ

о результатах деятельности муниципального учреждения
и об использовании закрепленного за ним муниципального имущества
за период с 1 января 2017 по 31 декабря 2017 года
Руководитель Муниципального автономного дошкольного образовательного
учреждения г. Владимира «Центр развития ребенка - детский сад №7»
Лукиянова Татьяна Федоровна

| N п/п | Наименование показателя | Единица измерения | Отчётные данные | | |
|--|--|---|----------------------------|----------------------------|---------------|
| | | | за предше- ствующий период | за отчёт- ный пе- риод | изменение |
| 1 | 2 | 3 | 4 | 5 | 6 |
| РАЗДЕЛ 1 «ОБЩИЕ СВЕДЕНИЯ ОБ УЧРЕЖДЕНИИ» | | | | | |
| 1. | Полное наименование Учреждения | Муниципальное автономное дошкольное образовательное учреждение г. Владимира «Центр развития ребенка - детский сад № 7» | | | |
| 2. | Сокращённое наименование Учреждения | МАДОУ «ЦРР детский сад №7» | | | |
| 3. | Местонахождение Учреждения | г. Владимир, Судогодское шоссе, д. 23 А | | | |
| 4. | Юридический адрес Учреждения | 600023, г. Владимир, Судогодское шоссе, д. 23 А | | | |
| 5. | Телефон, адрес электронной почты | (4922) 32-97-53 Sadick7@yandex.ru | | | |
| 6. | Перечень видов деятельности | Дошкольное образование (предшествующее начальному общему образованию; дополнительное образование детей.) | | | |
| 7. | Перечень услуг (работ), которые оказываются Потребителям за плату | Присмотр и уход за детьми, осваивающими образовательные программы дошкольного образования | | | |
| 8. | Перечень документов, на основании которых Учреждение осуществляет деятельность | Устав МАДОУ «ЦРР детский сад № 7» ГРН 2143340062248 от 18.08.2014 г. Лицензия на осуществление образовательной деятельности от 28.04.2015 г. Серия 33 ЛО1 № 0000817 Свидетельство о постановке на учет в налоговом органе серия 33 № 001808116 от 14.08.2000 г. | | | |
| 9. | Среднегодовая численность работников Учреждения | Чел. | 49,2 | 68,8 | 19,6 |
| 10. | Количество штатных единиц Учреждения | единицы | 100,03 | 96,34 | -3,69 |
| 11. | Средняя заработная плата сотрудников Учреждения | Руб. | 21235,94 | 21134,20 | -101,74 |
| РАЗДЕЛ 2 «РЕЗУЛЬТАТЫ ДЕЯТЕЛЬНОСТИ УЧРЕЖДЕНИЯ» | | | | | |
| 1. | Балансовая (остаточная) стоимость нефинансовых активов | тыс. руб. | 82524,8 (78043,4) | 92079,8 (80889,0) | 11,6% (3,65%) |
| 2. | Общая сумма выставленных требований в возмещение ущерба по недостаткам и хищениям материальных ценностей, денежных средств, а также от порчи материальных ценностей | | | | |
| 3. | Дебиторская задолженность Учреждения в разрезе поступлений (выплат), предусмотренных Планом (с указанием причин образования дебиторской задолженности, нереальной к взысканию) | | | | |
| | 1) Приносящая доход деятельность | тыс. руб. | 43,6 | - | -100% |
| | 2) Субсидии на выполнение муниципального задания | тыс. руб. | - | - | - |
| | 3) Субсидии на иные цели | тыс. руб. | - | - | - |
| 4. | Кредиторская задолженность Учреждения, в том числе просроченная | | | | |
| | 1) Приносящая доход деятельность | тыс. руб. | 25,5 | - | -100% |
| | 2) Субсидии на выполнение муниципального задания | тыс. руб. | 101,6 | - | -100% |
| | 3) Субсидии на иные цели | тыс. руб. | - | - | - |
| 5. | Сумма доходов, полученных Учреждением от оказания платных услуг (выполнения работ) | тыс. руб. | 4907,6 | 7600,2 | 2692,6 |
| 6. | Цены (тарифы) на платные услуги (работы), оказываемые физическим и (или) юридическим лицам (далее - Потребители) | Руб. | 129,00 650,0 150,00 | 135,00 650,00 200,00 | 6,0 50,0 |
| 7. | Общее количество Потребителей, воспользовавшихся услугами (работами) Учреждения | Чел. | 281 | 392 | 111 |
| | в том числе: - платными для Потребителей | Чел. | 279 | 390 | 111 |
| 8. | Количество жалоб Потребителей и принятые по результатам их рассмотрения меры | | | | |
| 9. | Суммы кассовых и плановых поступлений (с учетом возвратов) в разрезе поступлений, предусмотренных Планом | Заполняется бюджетным и автономным учреждением | | | |
| | Сумма плановых поступлений - всего | тыс. руб. | 27484,1 | 34151,9 | 6667,8 |
| | В том числе: | | | | |
| | 1. Бюджетные средства | тыс. руб. | 22545,10 | 26550,2 | 4005,1 |
| | Из них: | | | | |
| | Субсидии на выполнение муниципального задания | тыс. руб. | 20690,6 | 26454,6 | 5764,0 |
| | Целевые субсидии | тыс. руб. | 434,4 | 95,6 | -338,8 |

| N п/п | Наименование показателя | Единица измерения | Отчётные данные | | |
|--|---|--|----------------------------|------------------------|-----------------|
| | | | за предше- ствующий период | за отчёт- ный пе- риод | изменение |
| 1 | 2 | 3 | 4 | 5 | 6 |
| | Бюджетные инвестиции | тыс. руб. | | | |
| | Компенсация части родительской платы за содержание детей в ДОУ | тыс. руб. | 1420,1 | - | -1420,1 |
| | 2. Внебюджетные средства | тыс. руб. | 4939,1 | 7601,7 | 2662,6 |
| | Сумма кассовых поступлений - всего | тыс. руб. | 27484,1 | 34151,9 | 6667,8 |
| | В том числе: | | | | |
| | 1. Бюджетные средства | тыс. руб. | 22545,10 | 26550,2 | 4005,1 |
| | Из них: | | | | |
| | Субсидии на выполнение муниципального задания | тыс. руб. | 20690,6 | 26454,6 | 5764,00 |
| | Целевые субсидии | тыс. руб. | 434,4 | 95,6 | -338,8 |
| | Бюджетные инвестиции | тыс. руб. | | | |
| | Компенсация части родительской платы за содержание детей в ДОУ | тыс. руб. | 1420,1 | - | -1420,1 |
| | 2. Внебюджетные средства | тыс. руб. | 4939,1 | 7601,7 | 2662,6 |
| 10. | Суммы кассовых и плановых выплат (с учетом восстановленных кассовых выплат) в разрезе выплат, предусмотренных Планом | Заполняется бюджетным и автономным учреждением | | | |
| | Сумма плановых выплат - всего | тыс. руб. | 27484,1 | 34151,9 | 6667,8 |
| | В том числе: | | | | |
| | 1. Бюджетные средства | тыс. руб. | 22545,10 | 26476,6 | 3931,5 |
| | Из них: | | | | |
| | Субсидии на выполнение муниципального задания | тыс. руб. | 20690,6 | 26550,2 | 5859,6 |
| | Целевые субсидии | тыс. руб. | 434,4 | 95,6 | -338,8 |
| | Бюджетные инвестиции | тыс. руб. | | | |
| | Компенсация части родительской платы за содержание детей в ДОУ | тыс. руб. | 1420,1 | - | -1420,1 |
| | 2. Внебюджетные средства | тыс. руб. | 4939,1 | 7601,7 | 2661,00 |
| | Сумма кассовых выплат - всего | тыс. руб. | 27484,1 | 34076,7 | 6592,6 |
| | В том числе: | | | | |
| | 1. Бюджетные средства | тыс. руб. | 22545,10 | 26476,6 | 3931,5 |
| | Из них: | | | | |
| | Субсидии на выполнение муниципального задания | тыс. руб. | 20690,6 | 26381,0 | 5690,4 |
| | Целевые субсидии | тыс. руб. | 434,4 | 95,6 | -338,8 |
| | Бюджетные инвестиции | тыс. руб. | | | |
| | Компенсация части родительской платы за содержание детей в ДОУ | тыс. руб. | 1420,1 | - | -1420,1 |
| | 2. Внебюджетные средства | тыс. руб. | 4939,1 | 7600,1 | 2661,00 |
| 11. | Показатели кассового исполнения бюджетной сметы Учреждения и показатели доведенных Учреждению лимитов бюджетных обязательств, в том числе: | Заполняется казенным учреждением | | | |
| РАЗДЕЛ 3 «ОБ ИСПОЛЬЗОВАНИИ ИМУЩЕСТВА, ЗАКРЕПЛЕННОГО ЗА УЧРЕЖДЕНИЕМ» | | | | | |
| 1. | Общая балансовая (остаточная) стоимость недвижимого имущества, в том числе: | тыс. руб. | 78144,9 (77100,4) | 78144,9 (76223,0) | 0% (-1,1%) |
| | - переданного в аренду | | 110,9 (0,93) | 110,9 (0,93) | 0% 0% |
| | - переданного в безвозмездное пользование | | | | |
| 2. | Общая балансовая (остаточная) стоимость движимого имущества, в том числе: | тыс. руб. | 4379,9 (943,1) | 13934,9 (4666,0) | 218,1% (394,7%) |
| | - переданного в аренду | | | | |
| | - переданного в безвозмездное пользование | | | | |
| 3. | Общая площадь объектов недвижимого имущества, в том числе: | кв. м | 4288,1 | 4288,1 | - |
| | - переданного в аренду | | 75,9 | 75,9 | - |
| | - переданного в безвозмездное пользование | | | | |
| 4. | Количество объектов недвижимого имущества | шт. | 2 | 2 | 0 |
| 5. | Объем средств, полученных от распоряжения имуществом | | 0,5 | 0,5 | 0 |
| 6. | Общая балансовая (остаточная) стоимость недвижимого имущества, приобретенного за счет средств, выделенных Учредителем | Заполняется бюджетным и автономным учреждением | | | |
| 7. | Общая балансовая (остаточная) стоимость недвижимого имущества, приобретенного за счет доходов, полученных от платных услуг и иной приносящей доход деятельности | Заполняется бюджетным и автономным учреждением | | | |
| 8. | Общая балансовая (остаточная) стоимость особо ценного движимого имущества | Заполняется бюджетным и автономным учреждением | | | |
| | | тыс. руб. | 1258,9 (690,6) | 4706,0 (3513,4) | 273,8% (408,7%) |
| 9. | Общая балансовая стоимость особо ценного движимого имущества, приобретенного Учреждением в отчетном году за счет средств, выделенных Учредителем | Заполняется бюджетным и автономным учреждением | | | |
| | | | 167,0 | 127,0 | -23,9% |

ОТЧЕТ

о результатах деятельности муниципального учреждения и об использовании закреплённого за ним муниципального имущества за период с 01 января 2017 по 31 декабря 2017 года.
Руководитель МАДОУ г. Владимира «Центр развития ребенка - детский сад №8»
Любович Наталья Александровна

| N п/п | Наименование показателя | Единица измерения | Отчётные данные | | |
|--|--|--|----------------------------|----------------------------|----------------|
| | | | за предше- ствующий период | за отчёт- ный пе- риод | изменение |
| 1 | 2 | 3 | 4 | 5 | 6 |
| РАЗДЕЛ 1 «ОБЩИЕ СВЕДЕНИЯ ОБ УЧРЕЖДЕНИИ» | | | | | |
| 1. | Полное наименование Учреждения | Муниципальное автономное дошкольное образова- тельное учреждение г. Владимира «Центр развития ребенка – детский сад № 8» | | | |
| 2. | Сокращённое наименование Учреждения | МАДОУ «ЦРП детский сад № 8» | | | |
| 3. | Местонахождение Учреждения | 600022, г. Владимир, Верхняя Дуброва, д. 8 А | | | |
| 4. | Юридический адрес Учреждения | 600022, г. Владимир, Верхняя Дуброва, д. 8 А | | | |
| 5. | Телефон, адрес электронной почты | 8 (4922) 54-05-41, Ds8@mail.ru | | | |
| 6. | Перечень видов деятельности | Дошкольное образование (предшествующее началь- ному общему образованию; дополнительное образо- вание детей) | | | |
| 7. | Перечень услуг (работ), которые оказы- ваются Потребителям за плату | Дошкольное образование (предшествующее началь- ному общему образованию; дополнительное образо- вание детей) Воспитание и обучение детей-инвалидов дошкольного возраста в образовательных учреждениях, реализую- щих основную образовательную программу дошколь- ного образования Дополнительное образование детей. | | | |
| 8. | Перечень документов, на основании кото- рых Учреждение осуществляет деятель- ность | Устав МАДОУ «ЦРП детский сад № 8» ОГРН 2123327014182 от 31.01.2012 г. Лицензия на осуществление образовательной деятель- ности от 12.11.2014 г. Серия 33Л01 №0000745 | | | |
| 9. | Среднегодовая численность работников Учреждения | чел. | 55 | 57 | 2 |
| 10. | Количество штатных единиц Учреждения | ед. | 73,85 | 73,85 | - |
| 11. | Средняя заработная плата сотрудников Учреждения | руб. | 19060,42 | 19601,9 | 541,48 |
| РАЗДЕЛ 2 «РЕЗУЛЬТАТЫ ДЕЯТЕЛЬНОСТИ УЧРЕЖДЕНИЯ» | | | | | |
| 1. | Балансовая (остаточная) стоимость не- финансовых активов | тыс. руб. | 15574,1 7747,1 | 16390,94 7914,2 | 5,25% 2,16% |
| 2. | Общая сумма выставленных требований в возмещение ущерба по недостаткам и хищениям материальных ценностей, де- нежных средств, а также от порчи мат. ценностей | | | | |
| 3. | Дебиторская задолженность Учреждения в разрезе поступлений (выплат), предус- мотренных Планом (с указанием причин образования дебиторской задолженности, нереальной к взысканию) 1) Приносящая доход деятельность 2) Субсидии на выполнение муниципаль- ного задания 3) Субсидии на иные цели | тыс. руб. | - | 36,3 | 100 |
| | | тыс. руб. | - | - | - |
| | | тыс. руб. | - | - | - |
| 4. | Кредиторская задолженность Учрежде- ния, в том числе просроченная 1) Приносящая доход деятельность 2) Субсидии на выполнение муниципаль- ного задания 3) Субсидии на иные цели | тыс. руб. | - | 49,8 | 100% |
| | | тыс. руб. | - | - | - |
| | | тыс. руб. | - | - | - |
| 5. | Сумма доходов, полученных Учреждением от оказания платных услуг (выполнения работ) | тыс. руб. | 5307,6 | 5568,6 | 261,00 |
| 6. | Цены (тарифы) на платные услуги (работы), оказываемые физическим и (или) юридиче- ским лицам (далее - Потребители) | руб. | 129,00 150,00 800,00 | 132,00 175,00 800,00 | 3,00 25,00 |
| 7. | Общее кол-во Потребителей, воспользо- вавшихся услугами (работами) Учрежде- ния | чел. | 270 | 267 | -3 |
| | в том числе: платными для Потребителей | чел. | 245 | 243 | -2 |
| 8. | Кол-во жалоб Потребителей и принятые по результатам их рассмотрения меры | | | | |
| 9. | Суммы кассовых и плановых поступлений (с учётом возвратов) в разрезе поступи- лий, предусмотренных Планом | Заполняется бюджетным и автономным Учреждением | | | |

| N п/п | Наименование показателя | Единица измерения | Отчётные данные | | |
|--|---|----------------------------------|--|------------------------|----------------|
| | | | за предше- ствующий период | за отчёт- ный пе- риод | изменение |
| 1 | 2 | 3 | 4 | 5 | 6 |
| | Сумма плановых поступлений - всего | тыс. руб. | 29624,8 | 28023,2 | -1604,60 |
| | В том числе: | | | | |
| | 1. Бюджетные средства | тыс. руб. | 24317,2 | 22454,6 | -1862,60 |
| | Из них: | | | | |
| | Субсидии на выполнение муниципального задания | тыс. руб. | 19922,1 | 21562,1 | 1640,00 |
| | Целевые субсидии | тыс. руб. | 3013,5 | 892,5 | -2121,00 |
| | 2. Внебюджетные средства | тыс. руб. | 5307,6 | 5568,6 | 261,00 |
| | Сумма кассовых поступлений - всего | тыс. руб. | 29624,8 | 28023,2 | -1604,60 |
| | В том числе: | | | | |
| | Бюджетные средства | тыс. руб. | 24317,2 | 22454,6 | -1862,60 |
| | Из них: | | | | |
| | Субсидии на выполнение муниципального задания | тыс. руб. | 19922,1 | 21562,1 | 1640,00 |
| | Целевые субсидии | тыс. руб. | 3013,5 | 892,5 | -2121,00 |
| | 2. Внебюджетные средства | тыс. руб. | 5307,6 | 5568,6 | 261,00 |
| 10. | Суммы кассовых и плановых выплат (с учёт- ом восстановленных кассовых выплат) в разрезе выплат, предусмотренных Планом, в том числе: | тыс. руб. | Заполняется бюджетным и автономным Учреждением | | |
| | Сумма плановых выплат - всего | тыс. руб. | 29623,00 | 28026,4 | -1596,6 |
| | В том числе: | | | | |
| | 1. Бюджетные средства | тыс. руб. | 24317,2 | 22454,6 | -1862,6 |
| | Из них: | | | | |
| | Субсидии на выполнение муниципального задания | тыс. руб. | 19922,1 | 21562,1 | 1640,0 |
| | Целевые субсидии | тыс. руб. | 3013,5 | 892,5 | -2121,0 |
| | 2. Внебюджетные средства | тыс. руб. | 5308,9 | 5571,8 | -262,9 |
| | Сумма кассовых выплат - всего | тыс. руб. | 29623,00 | 27964,9 | -1658,1 |
| | В том числе: | | | | |
| | 1. Бюджетные средства | тыс. руб. | 24317,2 | 22397,10 | -1920,1 |
| | Из них: | | | | |
| | Субсидии на выполнение муниципального задания | тыс. руб. | 19922,1 | 21504,6 | 1582,5 |
| | Целевые субсидии | тыс. руб. | 3013,5 | 892,5 | -2121,0 |
| | 2. Внебюджетные средства | тыс. руб. | 5305,8 | 5567,8 | 262,0 |
| 11. | Показатели кассового исполнения бюд- жетной сметы Учреждения и показатели доведенных Учреждению лимитов бюджет- ных обязательств, в том числе: | Заполняется казенным Учреждением | | | |
| РАЗДЕЛ 3 «ОБ ИСПОЛЬЗОВАНИИ ИМУЩЕСТВА, ЗАКРЕПЛЁННОГО ЗА УЧРЕЖДЕНИЕМ» | | | | | |
| 1. | Общая балансовая (остаточная) стоимость недвижимого имущества, в том числе: | тыс. руб. | 12292,6 6901,1 | 12292,6 6597,8 | -4,39% |
| | - переданного в аренду | руб. | - | - | - |
| | - переданного в безвозмездное пользо- вание | руб. | - | - | - |
| 2. | Общая балансовая (остаточная) стоимость движимого имущества, в том числе: | тыс. руб. | 3281,4 997,9 | 4098,3 1316,4 | 24,9% 31,9% |
| | - переданного в аренду | руб. | - | - | - |
| | - переданного в безвозмездное пользо- вание | руб. | - | - | - |
| 3. | Общая площадь объектов недвижимого имущества, в том числе: | кв. м | 3301,3 | 3301,3 | - |
| | - переданного в аренду | кв. м | - | - | - |
| | - переданного в безвозмездное пользо- вание | кв. м | - | - | - |
| 4. | Количество объектов недвижимого иму- щества | ед. | 1 | 1 | |
| 5. | Объем средств, полученных от распоря- жения имуществом | тыс. руб. | - | - | - |
| 6. | Общая балансовая (остаточная) стоимость недвижимого имущества, приобретенного за счет средств, выделенных Учредителем | тыс. руб. | 12292,6 | 12292,6 | - |
| 7. | Общая балансовая (остаточная) стоимость недвижимого имущества, приобретенного за счет доходов, полученных от платных ус- луг и иной приносящей доход деятельности | руб. | - | - | - |
| 8. | Общая балансовая (остаточная) стоимость особо ценного движимого имущества | тыс. руб. | 1119,2 698,6 | 1576,7 992,6 | 40,9% 42,1% |
| 9. | Общая балансовая стоимость особо цен- ного движимого имущества, приобретён- ного Учреждением в отчётном году за счет средств, выделенных Учредителем | тыс. руб. | 575,3 | 309,9 | -53,9% |

ОТЧЕТ

о результатах деятельности муниципального учреждения
и об использовании закрепленного за ним муниципального имущества
за период с 1 января 2017 по 31 декабря 2017 года
Руководитель МАДОУ г. Владимира «Детский сад №45»
Пахомова Елена Владимировна

| N п/п | Наименование показателя | Единица измерения | Отчётные данные | | |
|--|--|---|-------------------------------------|-------------------------------------|--------------|
| | | | за предше- ствующий период | за отчёт- ный пе- риод | изменение |
| 1 | 2 | 3 | 4 | 5 | 6 |
| РАЗДЕЛ 1 «ОБЩИЕ СВЕДЕНИЯ ОБ УЧРЕЖДЕНИИ» | | | | | |
| 1. | Полное наименование Учреждения | Муниципальное автономное дошкольное образова- тельное учреждение г. Владимира «Детский сад №45» | | | |
| 2. | Сокращённое наименование Учреждения | МАДОУ г. Владимира «Детский сад №45» | | | |
| 3. | Местонахождение Учреждения | 600017, г. Владимир, ул. Зеленая, д. 25 | | | |
| 4. | Юридический адрес Учреждения | 600017, г. Владимир, ул. Зеленая, д. 25 | | | |
| 5. | Телефон, адрес электронной почты | (4922) 43-21-97 Sd45@ebu.vladimir-city.ru | | | |
| 6. | Перечень видов деятельности | Дошкольное образование (предшествующее началь- ному общему образованию; дополнительное образо- вание детей) | | | |
| 7. | Перечень услуг (работ), которые оказыва- ются Потребителям за плату | Присмотр и уход за детьми, осваивающими образова- тельные программы дошкольного образования. Реализация основных общеобразовательных программ дошкольного образования. | | | |
| 8. | Перечень документов, на основании кото- рых Учреждение осуществляет деятель- ность | Устав МАДОУ г. Владимира «Детский сад № 45» ГРН 2163328054680 от 14.01.2016 г. Лицензия на право ведения образовательной деятель- ности от 08.06.2011 г. Серия А № 334885 Регистрационный №2242 Свидетельство о постановке на учет в налоговом органе серия 33 № 001571607 от 09.09.2008 г. | | | |
| 9. | Среднегодовая численность работников Учреждения | чел. | 22,8 | 22,5 | -0,3 |
| 10. | Количество штатных единиц Учреждения | ед. | 26,25 | 27,13 | 0,88 |
| 11. | Средняя заработная плата сотрудников Учреждения | руб. | 16330,21 | 17614,44 | 1284,23 |
| РАЗДЕЛ 2 «РЕЗУЛЬТАТЫ ДЕЯТЕЛЬНОСТИ УЧРЕЖДЕНИЯ» | | | | | |
| 1. | Балансовая (остаточная) стоимость не- финансовых активов | тыс. руб. | 5994,3 (1765,1) | 6150,5 (1612,6) | 2,6% (-8,6%) |
| 2. | Общая сумма выставленных требований в возмещение ущерба по недостачам и хище- ниям материальных ценностей, денежных средств, а также от порчи мат. ценностей | тыс. руб. | | | - |
| 3. | Дебиторская задолженность Учреждения в разрезе поступлений (выплат), предус- мотренных Планом (с указанием причин образования дебиторской задолженности, нереальной к взысканию) 1) Приносящая доход деятельность 2) Субсидии на выполнение муниципального задания 3) Субсидии на иные цели | | | | |
| | | тыс. руб. | 0,7 | 1,2 | 71,4% |
| | | тыс. руб. | 12,9 | 9,4 | -27,1% |
| | | тыс. руб. | | | |
| 4. | Кредиторская задолженность Учреждения, в том числе просроченная 1) Приносящая доход деятельность 2) Субсидии на выполнение муниципаль- ного задания 3) Субсидии на иные цели | | | | |
| | | тыс. руб. | 0,3 | 127,4 | 42366% |
| | | тыс. руб. | 37,5 | 0,0 | 100% |
| | | тыс. руб. | - | - | - |
| 5. | Сумма доходов, полученных Учреждением от оказания платных услуг (выполнения работ) | тыс. руб. | 2179,1 | 2355,5 | 176,4 |
| 6. | Цены (тарифы) на платные услуги (работы), оказываемые физическим и (или) юридиче- ским лицам (далее - Потребители) | руб. | 129,00 (род.пл.) 143,3 (пл.усл.) | 132,00 (род.пл.) 181,7 (пл.усл.) | 3 38,4 |
| | | | | | |
| 7. | Общее кол-во Потребителей, воспользо- вавшихся услугами (работами) Учреждения | чел. | 104 | 109 | 5 |
| | в том числе: платными для Потребителей | чел. | 104 | 108 | 4 |
| 8. | Кол-во жалоб Потребителей и принятые по результатам их рассмотрения меры | | | | |
| 9. | Суммы кассовых и плановых поступлений (с учётом возвратов) в разрезе поступлений, предусмотренных Планом | Заполняется бюджетным и автономным Учреждением | | | |
| | Сумма плановых поступлений - всего: | тыс. руб. | 8889,7 | 9404,0 | 514,3 |
| | 9.1. Бюджетные средства | тыс. руб. | 6400,3 | 6928,7 | 528,4 |
| | Целевые субсидии | тыс. руб. | 254,8 | 79,8 | -175,0 |

| N п/п | Наименование показателя | Единица измерения | Отчётные данные | | |
|--|---|--|----------------------------|------------------------|---------------|
| | | | за предше- ствующий период | за отчёт- ный пе- риод | изменение |
| 1 | 2 | 3 | 4 | 5 | 6 |
| | Субсидии на выполнение муниципального задания | тыс. руб. | 6145,5 | 6848,9 | 703,4 |
| | Бюджетные инвестиции | тыс. руб. | | | |
| | Компенсация части родительской платы за содержание детей в ДОУ | тыс. руб. | - | - | |
| | Внебюджетные средства | тыс. руб. | 2489,4 | 2475,3 | -14,1 |
| | Сумма кассовых поступлений - всего | тыс. руб. | 8889,7 | 9317,5 | 427,8 |
| | В том числе: бюджетные средства | тыс. руб. | 6400,3 | 6928,7 | 528,4 |
| | Из них: субсидии на выполнение муници- пального задания | тыс. руб. | 6145,5 | 6848,9 | 703,4 |
| | Целевые субсидии | тыс. руб. | 254,8 | 79,8 | -175,0 |
| | Бюджетные инвестиции | тыс. руб. | | | |
| | Компенсация части родительской платы за содержание детей в ДОУ | тыс. руб. | | | |
| | Внебюджетные средства | тыс. руб. | 2489,4 | 2388,8 | -100,6 |
| 10. | Суммы кассовых и плановых выплат (с учетом восстановленных кассовых выплат) в разрезе выплат, предусмотренных Планом | Заполняется бюджетным и автономным Учреждением | | | |
| | Сумма плановых поступлений - всего: | тыс. руб. | 8894,7 | 9404,0 | 509,3 |
| | 1. Бюджетные средства, из них: | тыс. руб. | 6400,3 | 6928,7 | 528,4 |
| | - субсидии на выполнение муниципального задания | тыс. руб. | 6145,5 | 6848,9 | 703,4 |
| | - целевые субсидии | тыс. руб. | 254,8 | 79,8 | -175,0 |
| | - бюджетные инвестиции | тыс. руб. | - | - | |
| | Компенсация части родительской платы за содержание детей в ДОУ | тыс. руб. | - | - | |
| | Внебюджетные средства | тыс. руб. | 2494,4 | 2475,3 | -19,1 |
| | Сумма кассовых выплат - всего | тыс. руб. | 8894,7 | 9261,8 | 367,1 |
| | В том числе: бюджетные средства | тыс. руб. | 6400,3 | 6912,8 | 512,5 |
| | Из них: субсидии на выполнение муниципального задания | тыс. руб. | 6145,5 | 6833,0 | 687,5 |
| | Целевые субсидии | тыс. руб. | 254,8 | 79,8 | -175,0 |
| | Бюджетные инвестиции | тыс. руб. | - | - | - |
| | Компенсация части родительской платы за содержание детей в ДОУ | тыс. руб. | | | |
| | Внебюджетные средства | тыс. руб. | 2494,4 | 2349,0 | -145,4 |
| 11. | Показатели кассового исполнения бюджет- ной сметы Учреждения и показатели дове- денных Учреждению лимитов бюджетных обязательств, в том числе: | Заполняется казенным Учреждением | | | |
| | % | | | | |
| РАЗДЕЛ 3 «ОБ ИСПОЛЬЗОВАНИИ ИМУЩЕСТВА, ЗАКРЕПЛЕННОГО ЗА УЧРЕЖДЕНИЕМ» | | | | | |
| 1. | Общая балансовая (остаточная) стоимость недвижимого имущества, в том числе: | тыс. руб. | 3297,5 (1561,0) | 3297,5 (1527,3) | 0% (-2,2%) |
| | - переданного в аренду | руб. | | - | - |
| | - переданного в безвозмездное пользо- вание | руб. | | - | - |
| 2. | Общая балансовая (остаточная) стоимость движимого имущества, в том числе: | тыс. руб. | 2696,8 (204,1) | 2853,0 (85,31) | 5,8% (-58,2%) |
| | - переданного в аренду | руб. | | - | - |
| | - переданного в безвозмездное пользо- вание | руб. | | - | - |
| 3. | Общая площадь объектов недвижимого имущества, в том числе: | кв. м | 702,5 | 702,5 | |
| | - переданного в аренду | кв. м | | - | - |
| | - переданного в безвозмездное пользо- вание | кв. м | | - | - |
| 4. | Количество объектов недвижимого иму- щества | ед. | 1 | 1 | 1 |
| 5. | Объем средств, полученных от распоря- жения имуществом | тыс. руб. | | | |
| 6. | Общая балансовая (остаточная) стоимость недвижимого имущества, приобретенного за счет средств, выделенных Учредителем | тыс. руб. | | | |
| 7. | Общая балансовая (остаточная) стоимость недвижимого имущества, приобретенного за счет доходов, полученных от платных ус- луг и иной приносящей доход деятельности | руб. | | | |
| 8. | Общая балансовая (остаточная) стоимость особо ценного движимого имущества | Заполняется бюджетным и автономным Учреждением | | | |
| | тыс. руб. | 221,2 (29,4) | 221,2 (18,4) | 0% (-37,4%) | |
| 9. | Общая балансовая стоимость особо цен- ного движимого имущества, приобретён- ного Учреждением в отчётном году за счет средств, выделенных Учредителем | Заполняется бюджетным и автономным Учреждением | | | |
| | тыс. руб. | | | | |

ОТЧЕТ

о результатах деятельности муниципального учреждения
и об использовании закреплённого за ним муниципального имущества
за период с 01.01.2017 г. по 31.12.2017 г.

Руководитель МАДОУ г. Владимира «Центр развития ребенка - детский сад № 109»
Филиппова Ольга Алексеевна

| N п/п | Наименование показателя | Единица измерения | Отчётные данные | | |
|--|--|---|----------------------------|------------------------|--------------|
| | | | за предше- ствующий период | за отчёт- ный пе- риод | изменение |
| 1 | 2 | 3 | 4 | 5 | 6 |
| РАЗДЕЛ 1 «ОБЩИЕ СВЕДЕНИЯ ОБ УЧРЕЖДЕНИИ» | | | | | |
| 1. | Полное наименование Учреждения | Муниципальное автономное дошкольное образова- тельное учреждение г. Владимира «Центр развития ребенка - детский сад № 109» | | | |
| 2. | Сокращённое наименование Учреждения | МАДОУ «ЦРР детский сад № 109» | | | |
| 3. | Местонахождение Учреждения | 600031, г. Владимир, ул. Суворова, д. 4А | | | |
| 4. | Юридический адрес Учреждения | 600031, г. Владимир, ул. Суворова, д. 4А | | | |
| 5. | Телефон, адрес электронной почты | 8 (4922) 21-33-21, e-mail: vladimir@detsad109.elcom.ru | | | |
| 6. | Перечень видов деятельности | Дошкольное образование (предшествующее началь- ному общему образованию; дополнительное образо- вание детей) | | | |
| 7. | Перечень услуг (работ), которые оказыва- ются потребителям за плату | Присмотр и уход за детьми, осваивающими образова- тельные программы дошкольного образования; платные дополнительные образовательные услуги. | | | |
| 8. | Перечень документов, на основании кото- рых Учреждение осуществляет деятель- ность | Устав МАДОУ, Лицензия на образовательную деятельность № 3634 от 12.11.2014 г., Свидетельство о постановке на учет российской орга- низации в налоговом органе 31.08.1994 серия 33 № 001808112 | | | |
| 9. | Среднегодовая численность работников Учреждения | чел. | 58,7 | 61 | 2,3 |
| 10. | Количество штатных единиц Учреждения | ед. | 80,85 | 81,1 | 0,25 |
| 11. | Средняя заработная плата сотрудников Учреждения | руб. | 20784,86 | 21201,63 | 416,77 |
| РАЗДЕЛ 2 «РЕЗУЛЬТАТЫ ДЕЯТЕЛЬНОСТИ УЧРЕЖДЕНИЯ» | | | | | |
| 1. | Балансовая (остаточная) стоимость не- финансовых активов | тыс. руб. | 15358,3 (474,6) | 15795,4 (585,8) | 2,8% (23,4%) |
| 2. | Общая сумма выставленных требований в возмещение ущерба по недостачам и хище- ниям материальных ценностей, денежных средств, а также от порчи мат. ценностей | тыс. руб. | | | - |
| 3. | Дебиторская задолженность Учреждения в разрезе поступлений (выплат), предус- мотренных Планом (с указанием причин образования дебиторской задолженности, нереальной к взысканию) 1) Приносящая доход деятельность 2) Субсидии на выполнение муниципального задания 3) Субсидии на иные цели | тыс. руб. | 12,0 | 10,9 | -9,2% |
| | | тыс. руб. | 0,2 | - | -100% |
| | | тыс. руб. | - | - | - |
| 4. | Кредиторская задолженность Учреждения, в том числе просроченная 1) Приносящая доход деятельность 2) Субсидии на выполнение муниципаль- ного задания 3) Субсидии на иные цели | тыс. руб. | 39,4 | 38,8 | -1,5% |
| | | тыс. руб. | - | - | - |
| | | тыс. руб. | - | - | - |
| 5. | Сумма доходов, полученных Учреждением от оказания платных услуг (выполнения работ) | тыс. руб. | 7849,1 | 8161,3 | 312,2 |
| 6. | Цены (тарифы) на платные услуги (работы), оказываемые физическим и (или) юриди- ческим лицам - плата за присмотр и уход за 1 день (далее - Потребители) Цена платных дополнительных образова- тельных услуг за 1 занятие | руб. | 129,0 | 132,0 | 3,0 |
| | | | 204,3 | 200,0 | -4,3 |
| 7. | Общее кол-во Потребителей, воспользо- вавшихся услугами (работами) Учреждения в том числе: платными для Потребителей | чел. | 375 | 368 | -7 |
| | | чел. | 372 | 365 | -7 |
| 8. | Кол-во жалоб Потребителей и принятые по результатам их рассмотрения меры | шт. | 0 | 0 | - |
| 9. | Суммы кассовых и плановых поступлений (с учётом возвратов) в разрезе поступле- ний, предусмотренных Планом | Заполняется бюджетным и автономным Учреждением | | | |
| | Сумма плановых поступлений - всего: в том числе: | тыс. руб. | 30657,9 | 31763,5 | 1105,6 |

| N п/п | Наименование показателя | Единица измерения | Отчётные данные | | |
|--|---|--|----------------------------|------------------------|---------------|
| | | | за предше- ствующий период | за отчёт- ный пе- риод | изменение |
| 1 | 2 | 3 | 4 | 5 | 6 |
| | 9.1. Бюджетные средства, из них: | тыс. руб. | 22666,7 | 23389,9 | 723,2 |
| | Целевые субсидии | тыс. руб. | 887,6 | 300,0 | -587,6 |
| | Субсидии на выполнение муниципального задания | тыс. руб. | 21779,1 | 23089,9 | 1310,8 |
| | Бюджетные инвестиции | тыс. руб. | | | |
| | Внебюджетные средства | тыс. руб. | 7991,2 | 8373,6 | 382,4 |
| | Сумма кассовых поступлений - всего | тыс. руб. | 30657,9 | 31763,5 | 1105,6 |
| | В том числе: бюджетные средства | тыс. руб. | 22666,7 | 23389,9 | 723,2 |
| | Из них: субсидии на выполнение муницип- ального задания | тыс. руб. | 21779,1 | 23089,9 | 1310,8 |
| | Целевые субсидии | тыс. руб. | 887,6 | 300,0 | -587,6 |
| | Бюджетные инвестиции | тыс. руб. | | | |
| | Внебюджетные средства | тыс. руб. | 7991,2 | 8373,6 | 382,4 |
| 10. | Суммы кассовых и плановых выплат (с учето- м восстановленных кассовых выплат) в разрезе выплат, предусмотренных Планом | Заполняется бюджетным и автономным Учреждением | | | |
| | Сумма плановых выплат - всего: в том числе: | тыс. руб. | 30657,9 | 31763,5 | 1105,6 |
| | 1. Бюджетные средства, из них: | тыс. руб. | 22666,7 | 23389,9 | 723,2 |
| | - субсидии на выполнение муниципального задания | тыс. руб. | 21779,1 | 23089,9 | 1310,8 |
| | - целевые субсидии | тыс. руб. | 887,6 | 300,0 | -587,6 |
| | - бюджетные инвестиции | тыс. руб. | | | |
| | Внебюджетные средства | тыс. руб. | 7991,2 | 8373,6 | 382,4 |
| | Сумма кассовых выплат - всего | тыс. руб. | 30657,9 | 31696,5 | 1038,6 |
| | В том числе: бюджетные средства | тыс. руб. | 22666,7 | 23322,9 | 656,2 |
| | Из них: субсидии на выполнение муницип- ального задания | тыс. руб. | 21779,1 | 23022,9 | 1243,8 |
| | Целевые субсидии | тыс. руб. | 887,6 | 300,0 | -587,6 |
| | Бюджетные инвестиции | тыс. руб. | - | - | - |
| | Внебюджетные средства | тыс. руб. | 7991,2 | 8373,6 | 382,4 |
| 11. | Показатели кассового исполнения бюдже- тной сметы Учреждения и показатели доведенных Учреждению лимитов бюджет- ных обязательств, в том числе: | Заполняется казенным Учреждением | | | |
| | % | | | | |
| РАЗДЕЛ 3 «ОБ ИСПОЛЬЗОВАНИИ ИМУЩЕСТВА, ЗАКРЕПЛЁННОГО ЗА УЧРЕЖДЕНИЕМ» | | | | | |
| 1. | Общая балансовая (остаточная) стоимость недвижимого имущества, в том числе: | тыс. руб. | 11276,2 | 11276,2 | |
| | - переданного в аренду | | | | |
| 2. | Общая балансовая (остаточная) стоимость движимого имущества, в том числе: | тыс. руб. | 4082,1 (474,6) | 4519,2 (585,8) | 10,7% (23,4%) |
| | - переданного в аренду | | | | |
| 3. | Общая площадь объектов недвижимого имущества, в том числе: | кв. м | 2619 | 2619 | |
| | - переданного в аренду | кв. м | - | - | - |
| 4. | Количество объектов недвижимого иму- щества | ед. | 1 | 1 | |
| | Объем средств, полученных от распоря- жения имуществом | тыс. руб. | | | |
| 6. | Общая балансовая (остаточная) стоимость недвижимого имущества, приобретенного за счет средств, выделенных Учредителем | тыс. руб. | - | - | - |
| 7. | Общая балансовая (остаточная) стоимость недвижимого имущества, приобретенного за счет доходов, полученных от платных ус- луг и иной приносящей доход деятельности | | - | - | - |
| 8. | Общая балансовая (остаточная) стоимость особо ценного движимого имущества | тыс. руб. | 1020,9 (16,9) | 1020,9 (-) | - (-100%) |
| 9. | Общая балансовая стоимость особо цен- ного движимого имущества, приобретён- ного Учреждением в отчётном году за счет средств, выделенных Учредителем | тыс. руб. | | | |

ОТЧЕТ

о результатах деятельности муниципального учреждения и об использовании закрепленного за ним муниципального имущества за период с 01.01.2017 г. по 31.12.2017 г.

Руководитель Муниципального автономного общеобразовательного учреждения г. Владимира «Средняя общеобразовательная школа № 25» Шаркова Татьяна Владимировна

| N п/п | Наименование показателя | Единица измерения | Отчётные данные | | |
|--|--|--|--------------------------|--------------------|----------------|
| | | | за предшествующий период | за отчётный период | изменение |
| 1 | 2 | 3 | 4 | 5 | 6 |
| РАЗДЕЛ 1 «ОБЩИЕ СВЕДЕНИЯ ОБ УЧРЕЖДЕНИИ» | | | | | |
| 1. | Полное наименование Учреждения | Муниципальное автономное общеобразовательное учреждение г. Владимира «Средняя общеобразовательная школа №25» | | | |
| 2. | Сокращённое наименование Учреждения | МАОУ «Средняя общеобразовательная школа №25» | | | |
| 3. | Местонахождение Учреждения | 600026, г.Владимир, ул. Горького, д.107А | | | |
| 4. | Юридический адрес Учреждения | 600026, г.Владимир, ул. Горького, д.107А | | | |
| 5. | Телефон, адрес электронной почты | 34-08-47 vladschool25@mail.ru | | | |
| 6. | Перечень видов деятельности | - Начальное общее образование; - основное общее образование; - среднее общее образование; - дополнительное образование. | | | |
| 7. | Перечень услуг (работ), которые оказываются потребителям за плату | - физкультурно-оздоровительные услуги; - платные образовательные услуги; | | | |
| 8. | Перечень документов, на основании которых Учреждение осуществляет деятельность | Устав, утвержденный Начальником Управления образования Т.Ю.Ковальковой 16.05.2016., № 689-п, соглас. начальником Управления муниципальным имуществом г.Владимира С.Н.Лаптевой 25.04.2016 г. № 362-р. Свид-во о государственной аккредитации рег. № 799 от 04 февраля 2015 г., серия ЗЗА01 № 0000577, срок действия до 04 февраля 2027 года. Лицензия на право осуществления образовательной деятельности рег. номер 3595 от 26 августа 2014 г. серия ЗЗЛ01 № 0000708, выд. Деп-том обр. адм. Влад. области, срок действия - бессрочно. Свид-во о внесении записи в Единый гос. реестр юридических лиц от 6 июня 2012 года. | | | |
| 9. | Среднегодовая численность работников Учреждения | чел. | 95,0 | 97,2 | +2,20 |
| 10. | Количество штатных единиц Учреждения | ед. | 170,29 | 177,02 | +6,73 |
| 11. | Средняя заработная плата сотрудников Учреждения | руб. | 23701,5 | 25971,71 | +2270,21 |
| РАЗДЕЛ 2 «РЕЗУЛЬТАТЫ ДЕЯТЕЛЬНОСТИ УЧРЕЖДЕНИЯ» | | | | | |
| 1. | Балансовая (остаточная) стоимость нефинансовых активов | тыс. руб. | 64542,4 (17051,0) | 66385,3 (16492,2) | 2,86% (-3,27%) |
| 2. | Общая сумма выставленных требований в возмещение ущерба по недостачам и хищениям материальных ценностей, денежных средств, а также от порчи мат. ценностей | - | - | - | - |
| 3. | Дебиторская задолженность Учреждения в разрезе поступлений (выплат), предусмотренных Планом (с указанием причин образования дебиторской задолженности, нереальной к взысканию) | тыс. руб. | 30,5 | 62,8 | 105,9% |
| 4. | Кредиторская задолженность Учреждения, в том числе просроченная | тыс. руб. | 28,3 | 41,6 | 47% |
| 5. | Сумма доходов, полученных Учреждением от оказания платных услуг (выполнения работ) | тыс. руб. | 5616,8 | 6498,5 | +881,7 |
| 6. | Цены (тарифы) на платные услуги (работы), оказываемые физическим и (или) юридическим лицам (далее - Потребители) | образ. руб. физк-оздор руб. | 200,0 250,0 | 280 - | +80 - |
| 7. | Общее кол-во Потребителей, воспользовавшихся услугами (работами) Учреждения | чел. | 1312 | 1312 | - |
| | в том числе: платными для Потребителей | чел. | 1250 | 1185 | -65 |
| 8. | Кол-во жалоб Потребителей и принятые по результатам их рассмотрения меры | шт. | 1 | - | -1 |
| 9. | Суммы кассовых и плановых поступлений (с учётом возвратов) в разрезе поступлений, предусмотренных Планом | Заполняется бюджетным и автономным Учреждением | | | |
| | | тыс. руб. | 50167,6 | 55578,9 | +5411,3 |
| | Сумма плановых поступлений - всего | тыс. руб. | 50167,6 | 55578,9 | +5411,3 |
| | В том числе | | | | |
| | Бюджетные средства | тыс. руб. | 44440,9 | 48309,8 | +3868,9 |
| | Из них | | | | |
| | Субсидии на выполнение муниципального задания | тыс. руб. | 42508,5 | 46601,5 | +4093,0 |
| | Целевые субсидии на иные цели | тыс. руб. | 1932,4 | 1708,3 | -224,1 |
| | Бюджетные инвестиции | | | | |

| N п/п | Наименование показателя | Единица измерения | Отчётные данные | | |
|--|---|--|--------------------------|--------------------|----------------|
| | | | за предшествующий период | за отчётный период | изменение |
| 1 | 2 | 3 | 4 | 5 | 6 |
| | Компенсация части родительской платы | тыс. руб. | - | - | |
| | Внебюджетные средства | тыс. руб. | 5726,7 | 7269,1 | +1542,4 |
| | Сумма кассовых поступлений | | 50167,6 | 55578,9 | +5411,3 |
| | В том числе | | | | |
| | Бюджетные средства | тыс. руб. | 44440,0 | 48309,8 | +3868,9 |
| | Из них | | | | |
| | Субсидии на выполнение муниципального задания | тыс. руб. | 42508,5 | 46601,5 | +4093,0 |
| | Целевые субсидии на иные цели | | 1932,4 | 1708,3 | -224,1 |
| | Бюджетные инвестиции | | - | - | |
| | Компенсация части родительской платы | | | | |
| | Внебюджетные средства | тыс. руб. | 5726,7 | 7269,1 | +1542,4 |
| 10. | Суммы кассовых и плановых выплат (с учётом восстановленных кассовых выплат) в разрезе выплат, предусмотренных Планом | Заполняется бюджетным и автономным Учреждением | | | |
| | | тыс. руб. | 50200,6 | 55580,4 | +5379,8 |
| | Сумма плановых выплат всего | тыс. руб. | 50200,6 | 55580,4 | +5379,8 |
| | В том числе | | | | |
| | 1. Бюджетные средства | тыс. руб. | 44440,9 | 48309,8 | +3868,9 |
| | Из них | | | | |
| | Субсидии на выполнение муниципального задания | тыс. руб. | 42508,5 | 46601,5 | +4093,0 |
| | Целевые субсидии на иные цели | тыс. руб. | 1932,4 | 1708,3 | -224,1 |
| | Бюджетные инвестиции | | - | - | |
| | Компенсация части родительской платы | | - | - | |
| | Внебюджетные средства | | 5759,7 | 7270,6 | +1510,9 |
| | Сумма кассовых выплат всего | | 50199,1 | 53985,5 | +3786,4 |
| | В том числе | | | | |
| | Бюджетные средства | | 44440,9 | 48025,0 | +3584,1 |
| | Из них | | | | |
| | Субсидии на выполнение муниципального задания | | 42508,5 | 46316,7 | +1875,8 |
| | Целевые субсидии на иные цели | | 1932,4 | 1708,3 | -224,1 |
| | Бюджетные инвестиции | | - | - | - |
| | Компенсация части родительской платы | | - | - | - |
| | Внебюджетные средства | | 5758,2 | 5960,5 | +202,3 |
| 11. | Показатели кассового исполнения бюджетной сметы Учреждения и показатели доведенных Учреждению лимитов бюджетных обязательств, в том числе: | Заполняется казенным Учреждением | | | |
| | | % | | | |
| РАЗДЕЛ 3 «ОБ ИСПОЛЬЗОВАНИИ ИМУЩЕСТВА, ЗАКРЕПЛЁННОГО ЗА УЧРЕЖДЕНИЕМ» | | | | | |
| 1. | Общая балансовая (остаточная) стоимость недвижимого имущества, в том числе: | тыс. руб. | 45342,8 (15552,7) | 45342,8 (15258,6) | - (-1,9%) |
| | - переданного в аренду | кв. м | 258,4 | - | - |
| | - переданного в безвозмездное пользование | | - | - | - |
| 2. | Общая балансовая (остаточная) стоимость движимого имущества, в том числе: | тыс. руб. | 19199,6 (1498,3) | 21042,5 (1233,7) | 9,6% (-17,66%) |
| | - переданного в аренду | - | - | - | - |
| | - переданного в безвозмездное пользование | - | - | - | - |
| 3. | Общая площадь объектов недвижимого имущества, в том числе: | кв. м | 6037,8 | 6037,8 | |
| | - переданного в аренду | кв. м | - | - | - |
| | - переданного в безвозмездное пользование | кв. м | - | - | - |
| 4. | Количество объектов недвижимого имущества | ед. | 5 | 5 | - |
| 5. | Объём средств, полученных от распоряжения имуществом | тыс. руб. | 3,8 | - | -3,8 |
| 6. | Общая балансовая (остаточная) стоимость недвижимого имущества, приобретенного за счет средств, выделенных Учредителем | тыс. руб. | - | - | - |
| 7. | Общая балансовая (остаточная) стоимость недвижимого имущества, приобретенного за счет доходов, полученных от платных услуг и иной приносящей доход деятельности | Заполняется бюджетным и автономным Учреждением | | | |
| | | | | | |
| 8. | Общая балансовая (остаточная) стоимость особо ценного движимого имущества | тыс. руб. | 2812,2 (795,3) | 3065,0 (761,1) | +8,9% (-4,3%) |
| 9. | Общая балансовая стоимость особо ценного движимого имущества, приобретённого Учреждением в отчётном году за счет средств, выделенных Учредителем | тыс. руб. | - | 60,0 | +60,0 |

ОТЧЕТ

о результатах деятельности муниципального учреждения и об использовании закрепленного за ним муниципального имущества за период с 01.01.2017 г. по 31.12.2017 г. Руководитель Муниципального автономного общеобразовательного учреждения г. Владимира «Гимназия № 35» Кулешова Ирина Ивановна

| N п/п | Наименование показателя | Единица измерения | Отчётные данные | | |
|--|--|---|-----------------------------|-----------------------------|--------------------|
| | | | за предшествующий период | за отчётный период | изменение |
| 1 | 2 | 3 | 4 | 5 | 6 |
| РАЗДЕЛ 1 «ОБЩИЕ СВЕДЕНИЯ ОБ УЧРЕЖДЕНИИ» | | | | | |
| 1. | Полное наименование Учреждения | Муниципальное автономное общеобразовательное учреждение г. Владимира «Гимназия № 35» | | | |
| 2. | Сокращённое наименование Учреждения | МАОУ «Гимназия № 35» | | | |
| 3. | Местонахождение Учреждения | 600027, г. Владимир, ул. Комиссарова, д. 39 | | | |
| 4. | Юридический адрес Учреждения | 600027, г. Владимир, ул. Комиссарова, д. 39 | | | |
| 5. | Телефон, адрес электронной почты | 21-16-06, 21-18-08, buhgimn35vlad@yandex.ru | | | |
| 6. | Перечень видов деятельности | 1. Реализация основных общеобразовательных программ начального общего образования 2. Реализация основных общеобразовательных программ основного общего образования 3. Реализация основных общеобразовательных программ среднего образования 4. Организация отдыха детей и молодежи | | | |
| 7. | Перечень услуг (работ), которые оказываются потребителям за плату | Дополнительные образовательные услуги | | | |
| 8. | Перечень документов, на основании которых Учреждение осуществляет деятельность | Устав (утвержден Приказом Начальника Управления образования № 424-п от 30.03.2016, согласован Начальником Управления муниципальным имуществом 24.03.2016, Распоряжение № 268-р.); Лицензия № 2711 от 06.03.2012 г. – действует бессрочно; Свидетельство о государственной регистрации серия 33 № 001839550 от 04.07.2012 г. | | | |
| 9. | Среднегодовая численность работников Учреждения | чел. | 81,3 | 78,6 | -2,7 |
| 10. | Количество штатных единиц Учреждения | ед. | 128,57 | 127,10 | -1,47 |
| 11. | Средняя заработная плата сотрудников Учреждения | руб. | 25013,22 | 26842,60 | +1829,38 |
| РАЗДЕЛ 2 «РЕЗУЛЬТАТЫ ДЕЯТЕЛЬНОСТИ УЧРЕЖДЕНИЯ» | | | | | |
| 1. | Балансовая (остаточная) стоимость нефинансовых активов | тыс. руб. | 19862,7 (остаточная 2595,2) | 22082,1 (остаточная 3060,0) | + 11,2 %, + 17,9 % |
| 2. | Общая сумма выставленных требований в возмещение ущерба по недостачам и хищениям материальных ценностей, денежных средств, а также от порчи мат. ценностей | тыс. руб. | - | - | - |
| 3. | Дебиторская задолженность Учреждения в разрезе поступлений (выплат), предусмотренных Планом (с указанием причин образования дебиторской задолженности, нереальной к взысканию) | тыс. руб. | | | |
| | - внебюджетная деятельность | тыс. руб. | 32,6 | 38,0 | +16,6% |
| | - выполнение муниципального задания | тыс. руб. | - | - | - |
| 4. | Кредиторская задолженность Учреждения, в том числе просроченная - внебюджетные средства | тыс. руб. | - | - | - |
| 5. | Сумма доходов, полученных Учреждением от оказания платных услуг (выполнения работ) | тыс. руб. | 7965,5 | 8273,6 | +308,1 |
| 6. | Цены (тарифы) на платные услуги (работы), оказываемые физическим и (или) юридическим лицам (далее - Потребители) | руб. | 872,4 | 946,5 | +8,5% |
| 7. | Общее кол-во Потребителей, воспользовавшихся услугами (работами) Учреждения | чел. | 930 | 937 | +7 |

| N п/п | Наименование показателя | Единица измерения | Отчётные данные | | |
|--|---|-------------------|---------------------------------------|---------------------------------------|-------------------|
| | | | за предшествующий период | за отчётный период | изменение |
| 1 | 2 | 3 | 4 | 5 | 6 |
| | в том числе: - платными для Потребителей | чел. | 930 | 936 | +6 |
| 8. | Кол-во жалоб Потребителей и принятые по результатам их рассмотрения меры | - | - | 1 | +1 |
| 9. | Суммы кассовых и плановых поступлений (с учётом возвратов) в разрезе поступлений, предусмотренных Планом | тыс. руб. | 46138,5 (46138,5) | 48951,5 (48951,5) | +2813,0 |
| | - на выполнение муниципального задания; | тыс. руб. | 35484,8 (35484,8) | 38203,7 (38203,7) | +2718,9 |
| | - субсидии на иные цели; | тыс. руб. | 2346,0 (2346,0) | 2394,7 (2394,7) | +48,7 |
| | - внебюджетные средства | тыс. руб. | 8307,7 (8307,7) | 8353,1 (8353,1) | +45,4 |
| 10. | Суммы кассовых и плановых выплат (с учетом восстановленных кассовых выплат) в разрезе выплат, предусмотренных планом: | тыс. руб. | 46144,9 (46139,3) | 48957,1 (48733,2) | +2812,2 (+2593,9) |
| | - на выполнение муниципального задания; | тыс. руб. | 35484,8 (35484,8) | 38203,7 (37994,5) | +2718,9 (+2509,7) |
| | - субсидии на иные цели; | тыс. руб. | 2346,0 (2346,0) | 2394,7 (2394,7) | +48,7 |
| | - внебюджетные средства | тыс. руб. | 8314,1 (8308,5) | 8358,7 (8344,0) | +44,6 (+35,5) |
| РАЗДЕЛ 3 «ОБ ИСПОЛЬЗОВАНИИ ИМУЩЕСТВА, ЗАКРЕПЛЕННОГО ЗА УЧРЕЖДЕНИЕМ» | | | | | |
| 1. | Общая балансовая (остаточная) стоимость недвижимого имущества, в том числе: | тыс. руб. | 1881,7 (остаточная стоимость 830,9) | 1881,7 (остаточная стоимость 804,0) | - (-3,2%) |
| | - переданного в аренду | тыс. руб. | 13,8 (остаточная стоимость 6,1) | 13,8 (остаточная стоимость 5,9) | - (3,3%) |
| | - переданного в безвозмездное пользование | тыс. руб. | - | - | - |
| 2. | Общая балансовая (остаточная) стоимость движимого имущества, в том числе: | тыс. руб. | 17980,9 (остаточная стоимость 1764,3) | 20200,3 (остаточная стоимость 2256,0) | +12,3% +27,9% |
| | - переданного в аренду | руб. | - | - | - |
| | - переданного в безвозмездное пользование | руб. | - | - | - |
| 3. | Общая площадь объектов недвижимого имущества, в том числе: | кв. м | 6311,1 | 6311,1 | - |
| | - переданного в аренду | кв. м | 46,4 | 46,4 | - |
| | - переданного в безвозмездное пользование | кв. м | - | - | - |
| 4. | Количество объектов недвижимого имущества | ед. | 1 | 1 | - |
| 5. | Объем средств, полученных от распоряжения имуществом | тыс. руб. | 125,6 | 78,0 | -37,9 |
| 6. | Общая балансовая (остаточная) стоимость недвижимого имущества, приобретенного за счет средств, выделенных Учредителем | тыс. руб. | - | - | - |
| 7. | Общая балансовая (остаточная) стоимость недвижимого имущества, приобретенного за счет доходов, полученных от платных услуг и иной приносящей доход деятельности | тыс. руб. | - | - | - |
| 8. | Общая балансовая (остаточная) стоимость особо ценного движимого имущества | тыс. руб. | 4967,2 (остаточная стоимость 1284,8) | 5437,5 (остаточная стоимость 1554,1) | + 9,5 %, + 21,0 % |
| 9. | Общая балансовая стоимость особо ценного движимого имущества, приобретенного Учреждением в отчётном году за счет средств, выделенных Учредителем | тыс. руб. | 119,9 | 495,0 | +375,1 |

ОТЧЕТ

о результатах деятельности муниципального учреждения и об использовании закрепленного за ним муниципального имущества за период с 01.01.2017 по 31.12.2017
Муниципальное автономное общеобразовательное учреждение г. Владимира «Средняя общеобразовательная школа №36»
Руководитель - Кувшинова Елена Борисовна

| N п/п | Наименование показателя | Единица измерения | Отчётные данные | | |
|--|--|--|----------------------------|------------------------|-------------------|
| | | | за предше- ствующий период | за отчёт- ный пе- риод | изменение |
| 1 | 2 | 3 | 4 | 5 | 6 |
| РАЗДЕЛ 1 «ОБЩИЕ СВЕДЕНИЯ ОБ УЧРЕЖДЕНИИ» | | | | | |
| 1. | Полное наименование Учреждения | Муниципальное автономное общеобразовательное учреждение г. Владимира «Средняя общеобразовательная школа № 36» | | | |
| 2. | Сокращённое наименование Учреждения | МАОУ «СОШ № 36» | | | |
| 3. | Местонахождение Учреждения | 600031, г. Владимир, ул. Добросельская, д. 179А | | | |
| 4. | Юридический адрес Учреждения | 600031, г. Владимир, ул. Добросельская, д. 179А | | | |
| 5. | Телефон, адрес электронной почты | 21-29-46, admin@school36.elcom.ru | | | |
| 6. | Перечень видов деятельности | 85.14 - образование среднее общее | | | |
| 7. | Перечень услуг (работ), которые оказываются Потребителям за плату | Платные образовательные услуги | | | |
| 8. | Перечень документов, на основании которых Учреждение осуществляет деятельность | Свидетельство о государственной аккредитации № 562 от 16.01.2013, срок действия - 16.01.2025 Лицензия № 2986 от 14.09.2012, срок действия - бессрочно Устав Седьмая редакция от 09.12.2015 | | | |
| 9. | Среднегодовая численность работников Учреждения | чел. | 142,0 | 144,0 | +2,0 |
| 10. | Количество штатных единиц Учреждения | ед. | 216,41 | 216,63 | +0,22 |
| 11. | Средняя заработная плата сотрудников Учреждения | руб. | 22742,70 | 23934,20 | +1191,50 |
| РАЗДЕЛ 2 «РЕЗУЛЬТАТЫ ДЕЯТЕЛЬНОСТИ УЧРЕЖДЕНИЯ» | | | | | |
| 1. | Балансовая (остаточная) стоимость нефинансовых активов | тыс. руб. | 36665,9 (9663,5) | 40524,7 (9554,7) | +10,5% (-1,1%) |
| 2. | Общая сумма выставленных требований в возмещение ущерба по недостаткам и хищениям материальных ценностей, денежных средств, а также от порчи материальных ценностей | тыс. руб. | - | - | - |
| 3. | Дебиторская задолженность Учреждения в разрезе поступлений (выплат), предусмотренных Планом (с указанием причин образования дебиторской задолженности, нереальной к взысканию) | тыс. руб. | 124,5 | 400,3 41,4 | +221,5% +100% |
| 4. | Кредиторская задолженность Учреждения, в том числе просроченная | руб. | - | 285,1 | +100% |
| 5. | Сумма доходов, полученных Учреждением от оказания платных услуг (выполнения работ) | тыс. руб. | 3406,1 | 3016,4 | -389,7 |
| 6. | Цены (тарифы) на платные услуги (работы), оказываемые физическим и (или) юридическим лицам (далее - Потребители) | руб./ час. | 165,0 | 175,0 | +10,0 |
| 7. | Общее количество Потребителей, воспользовавшихся услугами (работами) Учреждения | чел. | 1951 | 1951 | - |
| | в том числе: платными для Потребителей | чел. | 1100 | 810 | -300 |
| 8. | Количество жалоб Потребителей и принятые по результатам их рассмотрения меры | | 0 | 0 | 0 |
| 9. | Суммы плановых поступлений (с учётом возвратов) в разрезе поступлений, предусмотренных Планом | Заполняется бюджетным и автономным Учреждением | | | |
| | | тыс. руб. | 70941,1/ 70941,1 | 74884,0/ 74884,0 | 3942,9/ 3942,9 |

| N п/п | Наименование показателя | Единица измерения | Отчётные данные | | |
|--|---|--|----------------------------|------------------------|-------------------|
| | | | за предше- ствующий период | за отчёт- ный пе- риод | изменение |
| 1 | 2 | 3 | 4 | 5 | 6 |
| | 9.1. Бюджетные средства | тыс. руб. | 66690,2/ 66690,2 | 70962,2/ 70962,2 | 4272,0/ 4272,0 |
| | - субсидии бюджетным учреждениям на выполнение муниципального задания | тыс. руб. | 62970,5/ 62970,5 | 66953,7/ 66953,7 | 3983,2/ 3983,2 |
| | - субсидии бюджетным учреждениям на иные цели | тыс. руб. | 3719,7/ 3719,7 | 4008,5/ 4008,5 | 288,8/ 288,8 |
| | - бюджетные инвестиции | тыс. руб. | - | - | - |
| | 9.2. Внебюджетные средства | тыс. руб. | 4250,9/ 4250,9 | 3921,8/ 3921,8 | 329,1/ 329,1 |
| 10. | Суммы кассовых и плановых выплат (с учетом восстановленных кассовых выплат) в разрезе выплат, предусмотренных Планом, в том числе: | Заполняется бюджетным и автономным Учреждением | | | |
| | тыс. руб. | 70943,3/ 70961,7 | 74495,6/ 74902,5 | 3552,3/ 3940,8 | |
| | 1. Бюджетные средства | тыс. руб. | 66690,2/ 66690,2 | 70563,1/ 70962,2 | 3872,9/ 4272,0 |
| | - субсидии автономным учреждениям на выполнение муниципального задания | тыс. руб. | 62970,5/ 62970,5 | 66554,6/ 66953,7 | 3584,1/ 4983,2 |
| | - субсидии автономным учреждениям на иные цели | тыс. руб. | 3719,7/ 3719,7 | 4008,5/ 4008,5 | 288,8/ 288,8 |
| | - бюджетные инвестиции | тыс. руб. | - | - | - |
| | 2. Внебюджетные средства | тыс. руб. | 4253,1/ 4271,5 | 3932,5/ 3940,3 | 320,6/ 331,2 |
| 11. | Показатели кассового исполнения бюджетной сметы Учреждения и показатели доведенных Учреждению лимитов бюджетных обязательств, в том числе: | Заполняется казенным Учреждением | | | |
| | % | | | | |
| РАЗДЕЛ 3 «ОБ ИСПОЛЬЗОВАНИИ ИМУЩЕСТВА, ЗАКРЕПЛЕННОГО ЗА УЧРЕЖДЕНИЕМ» | | | | | |
| 1. | Общая балансовая (остаточная) стоимость недвижимого имущества, в том числе: | тыс. руб. | 10605,2 (5407,4) | 10605,2 (5300,7) | -0,0% (-1,97%) |
| | - переданного в аренду | руб. | - | - | - |
| | - переданного в безвозмездное пользование | руб. | - | - | - |
| 2. | Общая балансовая (остаточная) стоимость движимого имущества, в том числе: | тыс. руб. | 26060,7 (4256,0) | 29919,5 (4254,0) | +14,8% (-0,05%) |
| | - переданного в аренду | руб. | - | - | - |
| | - переданного в безвозмездное пользование | руб. | - | - | - |
| 3. | Общая площадь объектов недвижимого имущества, в том числе: | кв. м | 7905,7 | 7905,7 | |
| | - переданного в аренду | кв. м | - | - | - |
| | - переданного в безвозмездное пользование | кв. м | - | - | - |
| 4. | Количество объектов недвижимого имущества | ед. | 3 | 3 | 0 |
| 5. | Объем средств, полученных от распоряжения имуществом | тыс. руб. | 3,2 | 0 | -100% |
| 6. | Общая балансовая (остаточная) стоимость недвижимого имущества, приобретенного за счет средств, выделенных Учредителем, приобретенного в текущем году | Заполняется бюджетным и автономным Учреждением | | | |
| | тыс. руб. | 0,0 | 0,0 | - | |
| 7. | Общая балансовая (остаточная) стоимость недвижимого имущества, приобретенного за счет доходов, полученных от платных услуг и иной приносящей доход деятельности | Заполняется бюджетным и автономным Учреждением | | | |
| | руб. | - | - | - | |
| 8. | Общая балансовая (остаточная) стоимость особо ценного движимого имущества | Заполняется бюджетным и автономным Учреждением | | | |
| | тыс. руб. | 11543,5 (4140,6) | 12171,4 (4179,6) | +5,4% (+0,9%) | |
| 9. | Общая балансовая стоимость особо ценного движимого имущества, приобретенного Учреждением в отчетном году за счет средств, выделенных Учредителем | Заполняется бюджетным и автономным Учреждением | | | |
| | тыс. руб. | 0,0 (0,0) | 345,6 (336,9) | +100% (+100%) | |

ОТЧЕТ

о результатах деятельности муниципального учреждения и об использовании закрепленного за ним муниципального имущества за период с 01.01.2017 по 31.12.2017
Муниципальное автономное общеобразовательное учреждение г. Владимира
«Средняя общеобразовательная школа № 47»
Руководитель - Новикова Светлана Петровна

| N п/п | Наименование показателя | Единица измерения | Отчётные данные | | |
|--|---|---|--------------------------|---------------------------|----------------------|
| | | | за предшествующий период | за отчётный период | изменение |
| 1 | 2 | 3 | 4 | 5 | 6 |
| РАЗДЕЛ 1 «ОБЩИЕ СВЕДЕНИЯ ОБ УЧРЕЖДЕНИИ» | | | | | |
| 1. | Полное наименование Учреждения | Муниципальное автономное общеобразовательное учреждение г.Владимира «Средняя общеобразовательная школа № 47» | | | |
| 2. | Сокращённое наименование Учреждения | МАОУ «СОШ № 47» | | | |
| 3. | Местонахождение Учреждения | г. Владимир, мкр. Оргтруд | | | |
| 4. | Юридический адрес Учреждения | 600003, г.Владимир, мкр. Оргтруд, ул. Молодежная, д.10 | | | |
| 5. | Телефон, адрес электронной почты | 8 (4922) 45-62-40, 47-school@mail.ru | | | |
| 6. | Перечень видов деятельности | - дошкольное образование; - начальное общее образование; - основное общее образование; - среднее (полное) общее образование; - дополнительное образование Иные виды деятельности: - приносящая доход деятельность; | | | |
| 7. | Перечень услуг (работ), которые оказываются потребителям за плату | Родительская плата за пребывание детей в предшкольной группе, курсы подготовки к ОГЭ, курсы «Школа будущего первоклассника» | | | |
| 8. | Перечень документов, на основании которых Учреждение осуществляет деятельность | Лицензия рег. № 3041 от 16.10.2012 г. выдана Департаментом образования администрации Владимирской области. Лицензия предоставлена на бессрочный срок. Устав №141-П от 06.02.2013 Свидетельство о государственной аккредитации рег. № 340 от 07.04.2011, действительно до 07.04.2023. Выдано Департаментом образования администрации Владимирской области Статус - общеобразовательное учреждение Средняя общеобразовательная школа | | | |
| 9. | Среднегодовая численность работников Учреждения | чел. | 39,7 | 43,6 | 3,9 |
| 10. | Количество штатных единиц Учреждения | ед. | 73,84 | 73,59 | -0,25 |
| 11. | Средняя заработная плата сотрудников Учреждения | руб. | 20101,81 | 21654,24 | +1552,43 |
| РАЗДЕЛ 2 «РЕЗУЛЬТАТЫ ДЕЯТЕЛЬНОСТИ УЧРЕЖДЕНИЯ» | | | | | |
| 1. | Балансовая (остаточная) стоимость нефинансовых активов | тыс. руб. | 26878,60 (9033,17) | 27455,7 (8722,3) | 2,15% (-3,4%) |
| 2. | Общая сумма выставленных требований в возмещение ущерба по недостаткам и хищениям материальных ценностей, денежных средств, а также от порчи материальных ценностей | - | - | - | - |
| 3. | Дебиторская задолженность Учреждения в разрезе поступлений (выплат), предусмотренных Планом (с указанием причин образования дебиторской задолженности, нереальной к взысканию) Субсидии на выполнение муниципального задания. | тыс. руб. | 0 | 2,6 | 100% |
| 4. | Кредиторская задолженность Учреждения, в том числе просроченная | руб. | - | - | - |
| 5. | Сумма доходов, полученных Учреждением от оказания платных услуг (выполнения работ) | тыс. руб. | 465,80 | 662,6 | 196,8 |
| 6. | Цены (тарифы) на платные услуги (работы), оказываемые физическим и (или) юридическим лицам (далее - Потребители): - присмотр и уход - подготовка к ОГЭ (руб./ч) - Школа будущего первоклассника (руб./ч) | руб./час. | 119,00 0 0 | 125,00 100,5 100,01 | 6 100,5 100,01 |
| 7. | Общее количество Потребителей, воспользовавшихся услугами (работами) Учреждения | чел. | 459 | 490 | 31 |
| | в том числе: платными для Потребителей | чел. | 34 | 129 | 95 |
| 8. | Количество жалоб Потребителей и принятые по результатам их рассмотрения меры | - | - | - | - |
| 9. | Суммы кассовых и плановых поступлений (с учётом возвратов) в разрезе поступлений, предусмотренных Планом | Заполняется бюджетным и автономным Учреждением | | | |
| | | тыс. руб. | - | - | - |
| | Сумма плановых поступлений - всего | тыс. руб. | 22151,04 | 22227,98 | 76,94 |
| | В том числе: | | | | |
| | 1. Бюджетные средства | тыс. руб. | 20662,01 | 21538,45 | 876,44 |
| | Из них: | | | | |
| | Субсидии на выполнение муниципального задания | тыс. руб. | 19802,03 | 20659,23 | 857,2 |

| N п/п | Наименование показателя | Единица измерения | Отчётные данные | | |
|--|---|--|--------------------------|----------------------|---------------------|
| | | | за предшествующий период | за отчётный период | изменение |
| 1 | 2 | 3 | 4 | 5 | 6 |
| | Целевые субсидии на иные цели | тыс. руб. | 859,97 | 879,22 | 19,25 |
| | Бюджетные инвестиции | тыс. руб. | - | - | - |
| | 2. Компенсация части родительской платы | тыс. руб. | 169,45 | 0 | -169,45 |
| | 3. Внебюджетные средства | тыс. руб. | 1319,59 | 689,53 | -630,06 |
| | Сумма кассовых поступлений | тыс. руб. | 22151,04 | 22227,98 | 76,94 |
| | В том числе: | | | | |
| | 1. Бюджетные средства | тыс. руб. | 20662,01 | 21538,45 | 876,44 |
| | Из них: | | | | |
| | Субсидии на выполнение муниципального задания | тыс. руб. | 19802,03 | 20659,23 | 857,2 |
| | Целевые субсидии на иные цели | тыс. руб. | 859,97 | 879,22 | 19,25 |
| | Бюджетные инвестиции | тыс. руб. | - | - | - |
| | 2. Компенсация части родительской платы | тыс. руб. | 169,45 | 0 | -169,45 |
| | 3. Внебюджетные средства | тыс. руб. | 1319,59 | 689,53 | -630,06 |
| 10. | Суммы кассовых и плановых выплат (с учётом восстановленных кассовых выплат) в разрезе выплат, предусмотренных Планом | Заполняется бюджетным и автономным Учреждением | | | |
| | | тыс. руб. | | | |
| | Сумма плановых выплат - всего | тыс. руб. | 22151,04 | 22227,98 | 76,94 |
| | В том числе: | | | | |
| | 1. Бюджетные средства | тыс. руб. | 20662,01 | 21538,45 | 876,44 |
| | Из них: | | | | |
| | Субсидии на выполнение муниципального задания | тыс. руб. | 19802,03 | 20659,23 | 857,2 |
| | Целевые субсидии на иные цели | тыс. руб. | 859,97 | 879,22 | 19,25 |
| | Бюджетные инвестиции | тыс. руб. | - | - | - |
| | 2. Компенсация части родительской платы | тыс. руб. | 169,45 | 0 | -169,45 |
| | 3. Внебюджетные средства | тыс. руб. | 1319,59 | 689,53 | -630,06 |
| | Сумма кассовых выплат - всего | тыс. руб. | 22151,04 | 22126,53 | 152,72 |
| | В том числе: | | | | |
| | 1. Бюджетные средства | тыс. руб. | 20662,01 | 21438,25 | 776,24 |
| | Из них: | | | | |
| | Субсидии на выполнение муниципального задания | тыс. руб. | 19802,03 | 20559,03 | 757,00 |
| | Целевые субсидии на иные цели | тыс. руб. | 859,97 | 879,22 | 19,25 |
| | Бюджетные инвестиции | - | - | - | - |
| | 2. Компенсация части родительской платы | тыс. руб. | 169,45 | 0 | -169,45 |
| | 3. Внебюджетные средства | тыс. руб. | 1319,59 | 688,28 | -631,31 |
| 11. | Показатели кассового исполнения бюджетной сметы Учреждения и показатели доведенных Учреждению лимитов бюджетных обязательств, в том числе: | Заполняется казенным Учреждением | | | |
| | | % | | | |
| РАЗДЕЛ 3 «ОБ ИСПОЛЬЗОВАНИИ ИМУЩЕСТВА, ЗАКРЕПЛЕННОГО ЗА УЧРЕЖДЕНИЕМ» | | | | | |
| 1. | Общая балансовая (остаточная) стоимость недвижимого имущества, в том числе: | тыс. руб. | 20232,69 (8803,2) | 20014,90 (8419,8) | -1,08% (-4,36%) |
| | - переданного в аренду | руб. | - | - | - |
| | - переданного в безвозмездное пользование | руб. | - | - | - |
| 2. | Общая балансовая (остаточная) стоимость движимого имущества, в том числе: | тыс. руб. | 6645,9 (229,96) | 7440,8 (302,47) | 11,96% (31,53%) |
| | - переданного в аренду | кв. м | 288 | 0 | -288 |
| | - переданного в безвозмездное пользование | руб. | - | - | - |
| 3. | Общая площадь объектов недвижимого имущества, в том числе: | кв. м | 4956,1 | 4956,1 | 0 |
| | - переданного в аренду | кв. м | - | - | - |
| | - переданного в безвозмездное пользование | кв. м | - | - | - |
| 4. | Количество объектов недвижимого имущества | шт. | 19 | 15 | -4 |
| 5. | Объем средств, полученных от распоряжения имуществом | тыс. руб. | 0,85 | 0 | -0,85 |
| 6. | Общая балансовая (остаточная) стоимость недвижимого имущества, приобретенного за счет средств, выделенных Учредителем, приобретенного в текущем году | Заполняется бюджетным и автономным Учреждением | | | |
| | | тыс. руб. | - | - | - |
| 7. | Общая балансовая (остаточная) стоимость недвижимого имущества, приобретенного за счет доходов, полученных от платных услуг и иной приносящей доход деятельности | Заполняется бюджетным и автономным Учреждением | | | |
| | | руб. | - | - | - |
| 8. | Общая балансовая (остаточная) стоимость особо ценного движимого имущества | Заполняется бюджетным и автономным Учреждением | | | |
| | | тыс. руб. | 1463,87 (103,75) | 1681,67 (209,74) | 14,88% (102,16%) |
| 9. | Общая балансовая стоимость особо ценного движимого имущества, приобретенного Учреждением в отчётном году за счет средств, выделенных Учредителем | Заполняется бюджетным и автономным Учреждением | | | |
| | | тыс. руб. | 0 | 0 | 0 |

ОТЧЕТ

о результатах деятельности муниципального учреждения
и об использовании закрепленного за ним муниципального имущества за период
с 01.01.2017 по 31.12.2017

Руководитель МАУДО «СЮН «Патриарший сад» Рычкова Инна Борисовна

| N п/п | Наименование показателя | Единица измерения | Отчётные данные | | |
|--|--|---|----------------------------|------------------------|------------------|
| | | | за предше- ствующий период | за отчёт- ный пе- риод | изменение |
| 1 | 2 | 3 | 4 | 5 | 6 |
| РАЗДЕЛ 1 «ОБЩИЕ СВЕДЕНИЯ ОБ УЧРЕЖДЕНИИ» | | | | | |
| 1. | Полное наименование Учреждения | Муниципальное автономное учреждение дополнительного образования г.Владимира «Станция юных натуралистов «Патриарший сад» | | | |
| 2. | Сокращённое наименование Учреждения | МАУДО «СЮН «Патриарший сад» | | | |
| 3. | Местонахождение Учреждения | 600000, г. Владимир, ул. Козлов Вал, 5 | | | |
| 4. | Юридический адрес Учреждения | 600000, г. Владимир, ул. Козлов Вал, 5 | | | |
| 5. | Телефон, адрес электронной почты | 32-36-80, sad@vgsu.elkom.ru | | | |
| 6. | Перечень видов деятельности | 85.41- Образование дополнительное детей и взрослых 85.41.9 - Образование дополнительное детей и взрослых прочее, не включенное в другие группировки 47.9 - Торговля розничная вне магазинов, палаток, рынков - обучение по дополнительным образовательным программам сверх часов, установленных учебным планом Учреждения - оказание консультационных услуг физическим и юридическим лицам по направлениям деятельности Учреждения - преподавание специальных курсов и циклов дисциплин по направлению деятельности Учреждения - занятия с обучающимися углубленным изучением предметов естественно-научного цикла - репетиторство - проведение курсов по подготовке обучающихся к поступлению в учреждения среднего и высшего профессионального образования - проведение обучающих семинаров, практикумов для работников образовательных учреждений по повышению их квалификации - проведение экскурсий, практикумов - организация экскурсий для молодежи и их гостей - организация за плату досуговой деятельности для детей - организация семейного отдыха - предоставление территории и помещений Учреждения физическим и юридическим лицам для проведения мероприятий - реализация излишков продукции растениеводства и животноводства, полученной в результате учебно-практической деятельности - редакторская деятельность по выпуску методических и наглядных пособий - выполнение в установленном порядке заказов учреждений, предприятий и организаций на изготовление продуктов творческой деятельности - проведение научно-практических конференций, фестивалей, форумов, слетов - сдача в аренду имущества, в том числе с согласия собственника недвижимого имущества или особо ценного движимого имущества, закрепленного за автономным учреждением или приобретенных автономным учреждением за счет средств, выделенных ему учредителем на приобретение такого имущества - долевое участие в деятельности других учреждений, организаций | | | |
| 7. | Перечень услуг (работ), которые оказываются потребителям за плату | Устав МАУДО «СЮН «Патриарший сад» зарегистрирован 10.01.2012, Изменения и дополнения к Уставу от 22.10.2012 и от 28.10.15 г. Свидетельство о внесении записи в Единый государственный реестр юридических лиц серия 33 № 001770332 от 22.10.2012 Лицензия на право ведения образовательной деятельности №3835 от 27.01.2016, бессрочно | | | |
| 9. | Среднегодовая численность работников Учреждения | Чел. | 49,2 | 51,4 | +2,2 |
| 10. | Количество штатных единиц Учреждения | Ед. | 77,73 | 77,73 | - |
| 11. | Средняя заработная плата сотрудников Учреждения | Руб. | 22177,80 | 23864,30 | + 1686,50 |
| РАЗДЕЛ 2 «РЕЗУЛЬТАТЫ ДЕЯТЕЛЬНОСТИ УЧРЕЖДЕНИЯ» | | | | | |
| 1. | Балансовая (остаточная) стоимость нефинансовых активов | Тыс. руб. | 13247,0 (6524,6) | 89614,6 (77249,2) | +576,5% (+1084%) |
| 2. | Общая сумма выставленных требований в возмещение ущерба по недостачам и хищениям материальных ценностей, денежных средств, а также от порчи материальных ценностей | Тыс. руб. | 0 | 0 | - |
| 3. | Дебиторская задолженность Учреждения: Субсидия на выполнение муниципального задания | Тыс. руб. | 0 | 0 | - |
| 4. | Кредиторская задолженность Учреждения, в том числе просроченная | Тыс. руб. | 0 | 0 | - |

| N п/п | Наименование показателя | Единица измерения | Отчётные данные | | |
|--|---|--|---|--|---------------------------|
| | | | за предше- ствующий период | за отчёт- ный пе- риод | изменение |
| 1 | 2 | 3 | 4 | 5 | 6 |
| 5. | Сумма доходов, полученных Учреждением от оказания платных услуг (выполнения работ) | Тыс. руб. | 6211,4 | 5713,5 | -497,9 |
| 6. | Цены (тарифы) на платные услуги (работы), оказываемые физическим и (или) юридическим лицам (далее - Потребители) | Руб. | Средняя цена: Билеты-93 Экскурсии для молодежи-4500 Растения-152 Животные-127 | Средняя цена: Билеты-93 Экскурсии для молодежи-6250 Растения-113 Животные-98 | +0 +1750 -39 -29 |
| 7. | Общее количество Потребителей, воспользовавшихся услугами (работами) Учреждения | Усл. ед. | 16758 | 31403 | +14645 |
| | в том числе: платными для Потребителей | Усл. ед. | 11315 | 10313 | -1002 |
| 8. | Количество жалоб Потребителей и принятые по результатам их рассмотрения меры | | - | 1 | +1 |
| 9. | Суммы кассовых и плановых поступлений (с учетом возвратов) в разрезе поступлений, предусмотренных Планом: | Заполняется бюджетным и автономным Учреждением | | | |
| | Сумма плановых поступлений - всего | Тыс. руб. | 23926,9 | 25843,0 | +1916,1 |
| | 1. Бюджетные средства | | 17681,2 | 20041,3 | +2360,1 |
| | Из них: | | | | |
| | Субсидии на выполнение муниципального задания | | 17219,1 | 20041,3 | +2822,2 |
| | Целевые субсидии | | 462,1 | 0 | -462,1 |
| | 2. Внебюджетные средства | | 6245,7 | 5801,7 | -444,0 |
| | Сумма кассовых поступлений - всего | | 23926,9 | 25843,0 | +1916,1 |
| | 1. Бюджетные средства | | 17681,2 | 20041,3 | +2360,1 |
| | Из них: | | | | |
| | Субсидии на выполнение муниципального задания | | 17219,1 | 20041,3 | +2822,2 |
| | Целевые субсидии | | 462,1 | 0 | -462,1 |
| | 2. Внебюджетные средства | | 6245,7 | 5801,7 | -444,0 |
| 10. | Суммы кассовых и плановых выплат (с учетом восстановленных кассовых выплат) в разрезе выплат, предусмотренных Планом | Заполняется бюджетным и автономным Учреждением | | | |
| | Сумма плановых выплат - всего | Тыс. руб. | 23972,1 | 25927,7 | +1955,6 |
| | 1. Бюджетные средства | | 17681,2 | 20041,3 | +2360,1 |
| | Из них: | | | | |
| | Субсидии на выполнение муниципального задания | | 17219,1 | 20041,3 | +2822,2 |
| | Целевые субсидии | | 462,1 | 0 | -462,1 |
| | 3. Внебюджетные средства | | 6290,9 | 5886,4 | -404,5 |
| | Сумма кассовых выплат - всего | | 23887,5 | 25613,9 | +1726,4 |
| | 1. Бюджетные средства | | 17681,2 | 20041,3 | +2360,1 |
| | Из них: | | | | |
| | Субсидии на выполнение муниципального задания | | 17219,1 | 20041,3 | +2822,2 |
| | Целевые субсидии | | 462,1 | 0 | -462,1 |
| | 3. Внебюджетные средства | | 6206,3 | 5572,6 | -633,7 |
| 11. | Показатели кассового исполнения бюджетной сметы Учреждения и показатели доведенных Учреждению лимитов бюджетных обязательств, в том числе: | Заполняется казенным Учреждением | | | |
| РАЗДЕЛ 3 «ОБ ИСПОЛЬЗОВАНИИ ИМУЩЕСТВА, ЗАКРЕПЛЕННОГО ЗА УЧРЕЖДЕНИЕМ» | | | | | |
| 1. | Общая балансовая (остаточная) стоимость недвижимого имущества, в том числе: | Тыс. руб. | 2608,6 (721,9) | 1717,1 (299,9) | -34,2% -58,5% |
| | - переданного в аренду | Тыс. руб. | - | - | |
| | - переданного в безвозмездное пользование | Тыс. руб. | - | - | |
| 2. | Общая балансовая (остаточная) стоимость движимого имущества, в том числе: | Тыс. руб. | 10638,4 (5802,7) | 87897,5 (76949,3) | +726,2% +1226,1% |
| | - переданного в аренду | Тыс. руб. | - | - | |
| | - переданного в безвозмездное пользование | Тыс. руб. | - | - | |
| 3. | Общая площадь объектов недвижимого имущества, в том числе: | Кв. м. | 301,3 | 238,3 | -63,0 |
| | - переданного в аренду | Кв. м. | - | - | |
| | - переданного в безвозмездное пользование | | - | - | |
| 4. | Количество объектов недвижимого имущества | Шт. | 2 | 1 | -1 |
| 5. | Объем средств, полученных от распоряжения имуществом | Тыс. руб. | - | 3,4 | +3,4 |
| 6. | Общая балансовая (остаточная) стоимость недвижимого имущества, приобретенного за счет средств, выделенных Учредителем | Тыс. руб. | - | - | - |
| 7. | Общая балансовая (остаточная) стоимость недвижимого имущества, приобретенного за счет доходов, полученных от платных услуг и иной приносящей доход деятельности | Тыс. руб. | - | - | - |
| 8. | Общая балансовая (остаточная) стоимость особо ценного движимого имущества | Тыс. руб. | - | 83015,9 (76258,4) | +100% (+100%) |
| 9. | Общая балансовая стоимость особо ценного движимого имущества, приобретенного Учреждением в отчетном году за счет средств, выделенных Учредителем | Тыс. руб. | - | - | - |

Роман ЛЯЛИН,
Андрей ГОРБУНОВ
(«КП» - Екатеринбург)

Инкассатор провернул сложную преступную схему, но его самого ограбили.

Когда Паше Игнатеву было 10 лет, он во дворе случайно укололся шприцем, который бросили наркоманы, и заразился гепатитом С (имена изменены, чтобы не разглашать информацию о диагнозах действующих лиц. - Ред.). Болезнь протекала с осложнениями, чуть не отказала печень. Два года мальчик просидел дома. Его мама Алена Андреевна уволилась с работы и буквально не отходила от кровати сына. Она была ему и сиделкой, и учительницей, и единственным другом. Тогда пацан раз и навсегда пообещал себе, что ради мамы он пойдет на все. Спустя 14 лет Павел прекрасно помнил эту клятву.

РАДИ РАБОТЫ БРОСИЛ УЧЕБУ

Серьезную болезнь Павел Игнатев почти победил. Да, регулярно приходилось пить таблетки и навещать врача, но в целом парень чувствовал себя хорошо. Он учился в юридическом институте Екатеринбурга. А все свободное время уделял спортзалу - занимался бегом и тяжелой атлетикой. Но все планы пошли насмарку.

- Я работаю экономистом в больнице. Нам каждый год полагается полный медосмотр, - рассказывает Алена Андреевна. - И вот во время последнего осенью у меня на почке нашли доброкачественную опухоль. В государственной больнице сказали, что нужно удалять почку. Но сын заставил сходить на консультацию в частную клинику. И там согласились провести точечную операцию, чтобы сохранить почку. Процедура стоит около 800 тысяч рублей. Я уже хотела наотрез отказаться. А Паша твердо сказал врачу: «Мы найдем деньги!»

Украсть миллион на операцию маме

Игнатев отчислился с пятого курса юрфака и устроился работать в одну из самых крутых инкассаторских компаний России. Накачанного крепкого парня с идеальной биографией сразу приняли.

«Я СЕЙЧАС ВЕРНУСЬ»

- Паша проработал у нас всего три месяца, - делятся коллеги Игнатьева. - Но за это время он показал себя профессионалом высшего класса. Никогда не шелкал клювом, всю работу делал четко, по инструкции. Никакой там самостоятельности. Да и просто был компанейским человеком. Разговор всегда поддерживает, анекдот расскажет. В общем, любили его у нас в коллективе. И тут такое...

11 января 2018 года у инкассаторов был особый заказ. Деньги нужно было забрать не в магазине и не в развлекательном центре. Одно частное лицо - важный бизнесмен - попросило перевезти под охраной наличку из своего офиса в банк. Сумма - миллион рублей. В рейд руководство отправило самых проверенных бойцов. В тройку лучших попал и Павел.

- Когда инкассаторы забрали кейс с деньгами, его понес Игнатев, - восстанавливают картину преступления в полиции. - На первом этаже офисного здания Павел неожиданно сказал: «Стойте здесь. Я сейчас вернусь!» И скрылся в боковом коридоре. Оба коллеги доверяли Игнатеву, поэтому минуты три провели на месте. Но когда товарищ так и не объявился, побежали за ним.

Как потом признается Игнатев на допросе, он выскочил из здания и по заранее спланированному слепому пути, где не было камер ви-



С такими внешними данными и безупречной характеристикой будущего юриста с радостью приняли в инкассаторы.

деонаблюдения, прошел целый квартал. Там, во дворе, у отчаянного инкассатора была припаркована легковушка, которую он одолжил у друга. Так Павел и скрылся с большим кушем.

«ГДЕ ДЕНЬГИ, ПАШ?!»

Картина маслом. Проходит восемь часов после ограбления. На ухах вся инкассаторская контора и вся полиция Екатеринбурга. И тут в родную фирму приходит Игнатев собственной персоной и сдается! Правда, ни копейки при нем не оказалось.

- Отправили его на допрос. Спрашиваем: «Куда деньги дел?» А тот сидит как в воду опущенный. И молчит, - ворчат полицейские. - На третий час молчанка, видимо, все-таки надоела. И Игнатев заявил, что его самого ограбили. Мол, он договорился с какими-то мутными типами, что они вместо украденного

миллиона дадут ему 850 тысяч чистых денег. Он объяснил силовикам, что слышал от своих коллег массу историй, как грабители попадались, когда начинали расплачиваться большой наличкой. Поэтому, по уверениям Павла, он сразу решил, что украденный куш ему нужно «оцифровать», то есть положить на счет. Но если бы он сам пришел с миллионом в банк, его бы сразу схватили. Поэтому инкассатор и договорился со своими новыми знакомыми, что он им дает миллион наличными, а те создают ему счет и кладут на него 850 тысяч. 150 тысяч пришлось бы отдать за услугу.

Приехал Павел на место встречи, передал кейс, а взамен ничего не получил. Мало того, на прощание новые друзья пообещали, что, если сдаст их полиции, они с его близкими разберутся. Вот только есть в этой истории



После случившегося с сыном Алена Андреевна отказывается фотографироваться, поэтому качество снимка низкое...

одна загвоздка. Уж больно похоже, что парень заливает. Припрятал где-то деньги. А сейчас строит из себя жертву!

Друзья Игнатьева уверены, что инкассатор говорит правду. В качестве доказательства приводят в пример маму Павла. Якобы, если бы деньги были у ее сына, женщина сидела бы и помалкивала. А Алена Андреевна сейчас берет кредит на круглую сумму.

- Я была в шоке, когда мне позвонили из полиции и сказали, что натворил Паша, - плачет Алена Андреевна. - Когда я узнала, что на сына завели дело по статье «кража в особо крупном размере» и ему грозит шесть лет тюрьмы, я пошла в банк. Написала заявление, чтобы мне оформили кредит на миллион рублей. Если одобряют займ, отдам его Пашиному начальству. Пусть попросят полицию прекратить дело. Паша ведь у меня такой хороший мальчик!

А «хороший мальчик» продолжает настаивать, что деньги, которые он планировал потратить маме на операцию, у него украли. Адвокат Игнатьева просил отпустить его клиента домой под подписку о невыезде, так как в камере у обвиняемого может обостриться гепатит С. Но судья решил, что окончания следствия Павел будет ждать за решеткой.

P. S. Алена Андреевна решила согласиться на операцию по удалению почки.

■ ПОСТУПОК



Вадим (в центре) вынес сестру-инвалида Юлю на руках.

Школьник в одних шортах в 40-градусный мороз спас семью из горящего дома

Светлана ВАЛИУЛИНА
(«КП» - Красноярск)

Ночью, когда коротнула проводка, он думал только, как спасти родных. Отец был в ночной смене, и 15-летний сын не мог его подвести.

- Вернулся с тренировки по рукопашному бою, лег спать. Просыпаюсь, а сестра Юля зовет меня и зовет. У нее ДЦП, сама не ходит. Поднимаюсь, а в комнате темно от дыма. Бросился будить маму, сестер и племянницу.

Вадим сказал Юле, что вернется за ней, но сперва надо вывести остальных. Выбили стекло. Вадим выскочил в одних шортах. А на улице-то -40. Но на пожаре времени одеваться по погоде как-то не бывает... Помог вылезти племяннице и сестрам. Мама кричала, что не бросит Юлю. Вадим полез обратно

в дом. Накинул одеяло, которое в коридоре вмиг расплавилось. С пластикового потолка падали горячие капли.

Вадим пополз по полу в комнату к Юле. Взял ее на руки и закрыл ей лицо тряпочкой.

- Она килограммов 50 весит, но было нетяжело. Крикнул маме: «Юля со мной! Прыгай!»

Путь к окну преграждало пламя. Вадим направился к входной двери. Она была заперта на ключ, который куда-то запропастился. Первой в подъезд вылетела деревянная дверь, за ней Вадим с сестрой.

- Буквально десять минут, и они бы не спаслись, - считает **начальник пожарной части Святослав Коромыслов.**

На днях Вадиму вручили благодарность и часы с гравировкой. И пригласили работать пожарным, когда окончит школу.

Учитесь есть палочками!

ЧАСТЬ
16

Журналисты «Комсомолки» Владимир ВОРСОВИН и Виктор ГУСЕЙНОВ решились на отчаянное путешествие по пограничным городам России и Китая. Им хотелось понять, так ли страшен для нас Китай, как его рисуют, и можем ли мы, русские и китайцы, друг друга понять.

Окончание. Начало в номерах «КП» за 23, 24, 26, 30, 31 января, 2, 6, 7, 9, 13, 14, 16, 20, 21 и 27 февраля с. г. и на сайте kp.ru.

Кто следил за нашим бесконечным путешествием и умудрился дочитать до этих строк, вероятно, помнит, как полурусский дедушка Анатолий Николаевич из Порт-Артура попросил нас найти в России родственников и некоего Клюева. Когда-то они вместе снимались в китайском шпионском фильме, сдружились, но вот 25 лет не виделись...

Вернувшись в Москву, мы кинулись этого Клюева искать. И им оказался - египетская сила! - ведущий актер Малого театра, народный артист России Борис Клюев.

- Толик! - разглядывал Анатолия Николаевича на нашем видео Клюев. - Я во время съемок все удивлялся - где он водку берет? Оказалось, он своему руководству говорил, мол, это русский артист ящик заказал.

Борис Клюев был первым из российских актеров (после «культурной революции»), кто рискнул сняться в Китае.

- В 1991 году зазвонил телефон, - рассказал нам артист. - Какой-то китаец приглашает сниматься в кино. Ну я подумал: какая сволочь меня разыгрывает! И бросил трубку.

Через месяц актер сидел с пластинкой Рахманинова в самолете, полном челноков.

- Все они были пьяны в стельку и постоянно дрались, - вспоминает Клюев. - В то время были модными черные шелковые рубашки... Сначала летели доллары, потом рвались рубашки. Десять часов мы так летели. Думаю, боже мой! Куда



Личный архив Виктора Гусейнова

Борис Клюев пригласил наших журналистов Володю (слева) и Витю (справа) к себе домой - поговорить о Поднебесной.

я лечу?! Что я делаю?! В первый же день в Китае мне устроили банкет: гора еды - чем больше тарелок, тем ты больше уважаем. И палочки, и пиалушки. Я говорю - буду водку. Они принесли вонючку. А вилки, спрашиваю, ложки есть? Палочками, говорят, учитесь есть. А иначе голодный будете.

С коммунистическими порядками Клюев столкнулся неожиданно.

- Они на съемочной площадке все стоят, курят, харкают и растирают по полу. Однажды не выдержал - отругал их всех. Перестаньте, говорю, хоть иногда плевать! Это же сцена. Святое понятие. Что тут было! Они устроили партсобрание. Поставили вопрос в повестку, выступили с самобичующей речью, приняли резолюцию. Первую неделю и правда не курили, потом потихоньку вернулись к изначальному поведению. Как у них сейчас с этим?

- Так же.

- В Китае на все смотришь уже по-другому, - вспоминает Клюев. - Первое слово я выучил «нихао» (привет), а потом втянулся и через три месяца, к своему ужасу, осознал, что понимаю, о чем говорят китайцы. И вообще - стал понимать их...

- Серьезно?! - удивились мы. - И что именно?

- Для них главное, - актер пощупал пальцами воздух, - деньги. У нас, у русских, все-таки это не так. Возможно, это нас отличает.

- И это все, что вы поняли?

- Да, - вздохнул Борис Владимирович. - А большее нам, европейцам, недоступно. Но я часто вспоминаю этот странный Китай. Иногда даже, кажется, я по нему скучаю.

Наша экспедиция - из России в Китай и обратно - закончена. Мы честно рассказали все, что видели. А что думают по этому поводу читатели «Комсомолки» - читайте справа.

ОТКЛИКИ ЧИТАТЕЛЕЙ

«У России должен быть свой путь»

Внимательно следя за передвижением наших корреспондентов по Поднебесной, читатели делились своими впечатлениями и мыслями на сайте kp.ru.

✓ Иван:

А вы спросили бы у сибиряков да уральцев и дальневосточников: кому нужен «китайский путь»? Ведь он невозможен без их тесного и мощного присутствия на наших сибирских просторах. Может, все же у России свой путь?

Ростов-на-Дону.

✓ Скептик:

Работа по 16 часов в сутки без перекуров, отсутствие пенсий и много всякого, что для славян уму непостижимо. Везде, где нужно вкалывать в России, вкалывают азиаты. А коренное население - белая кость. Вот отсюда все и происходит.

Берн, Швейцария.

✓ Из личного опыта:

Как раз в ноябре 2017 года посещали несколько частных предприятий в индустриально развитой зоне Китая, видели цеха и совершенно жуткие условия для работяг, нищета просто неопишная. Китай реально очень разный, есть и отличные автострады, и много новых машин, но есть и такие ужасные условия работы, которых в России нет даже в захолустной деревушке.

Милан, Италия.

✓ Вера:

Китайский «рай» только издалека кажется заманчивым. Второе место в мире по уровню экономического развития, но только кому это развитие на руку? Наш вечно бунтующий народ вряд ли согласится с таким путем. Если вы отразите в своих репортажах истинную китайскую действительность, то тогда у наших появится желание развиваться только по своему пути, и думаю, что наши перестанут с завистью заглядывать за китайский кордон.

Москва.

✓ Гость:

Меня просто бесит, когда утверждают, что русские работать не могут. Вот лично морду набью. Русские не хотят работать за бесплатно!!!

Республика Саха (Якутия).

✓ Alan:

В мою бытность американцы ломанулись в Поднебесную, технологии потекли рекой, немножко смекалки - и Китай рванул с места как спринтер, потихонечку используя доверчивых янки. Соблюдая дистанцию, китайцы умудряются ладить со всем миром и не лезут на рожон, при этом пытаются извлечь максимальную выгоду - вот у кого надо учиться политикам.

Иллинойс, США.

ГРОМКОЕ ДЕЛО

Чемоданы с кокаином, мука и самолет Патрушева

Елена ЧИНКОВА

Как российские дипломаты банду наркоторговцев накрыли.

Эта детективная история о нахождении в российском посольстве в Аргентине 389 кило кокаина появилась в СМИ еще в пятницу и за последние дни обросла диковинными подробностями.

Расследование началось с подачи посла России в Аргентине Виктора Коронелли, который сообщил правоохранительным органам о найденных в одном из помещений дипмиссии чемоданах с наркотиком. Министр безопасности Аргентины Патрисия Буллрич рассказала, что спецоперацию начали в декабре 2016 года: спецслужбы обеих стран заменили кокаин (на сумму в 50 миллионов евро) на муку и поместили в чемоданы GPS-трекеры, чтобы поймать преступников в России на живца.

В результате задержаны три человека, все россияне. Среди них - бывший бухгалтер посольства Али Абьянов, который и спрятал в дипмиссии чемоданы. Их главарь скрывается в Германии.

- Чемоданы, упакованные и готовые к отправке, были обнаружены нынешним завхозом, - пояснил радио «Коммерсант FM» Виктор Коронелли. - Там есть гараж, где Абьянов имел возможность ставить служебную машину. Судя по всему, на этом автомобиле и был завезен груз в гараж. А потом уже по служебным переходам он был спрятан в одном из складских помещений.

Российский МИД опроверг сообщения в прессе о том, что для транспортировки наркотиков из Аргентины нелегально использовалась дипломатическая почта.

- Такая постановка вопроса показывает незнание механизма и порядка направления диппочты, содержание которой определяется, разумеется, не техническим персоналом

представительства, - подчеркнула официальный представитель МИД РФ Мария Захарова.

Но на этом «сенсации» не закончились. Британская газета The Telegraph приплела к спецоперации секретаря Совета безопасности РФ Николая Патрушева. Тот, дескать, как раз прилетал в Аргентину в начале декабря 2017 года.

- Официально целью визита была встреча с президентом Аргентины Маурисио Макри. Но у господина Патрушева, который «вырос» в КГБ и затем возглавлял ФСБ, была секретная миссия. Российские спецслужбы отправили чемоданы с мукой в Москву на его самолете 9 декабря, - утверждает издание, отмечая, что этот «груз» стал приманкой, на которую удалось поймать преступников.

- Эта информация не соответствует действительности. Тем более и названные даты не совпадают с визитом, - заявили «Комсомолке» в аппарате Совета безопас-

ности РФ. - Николай Патрушев прилетел в Буэнос-Айрес 5 декабря, а вернулся в Москву 7 декабря.

- Информационные вбросы по разным аспектам этого дела пытаются отвлечь от главного - от умело проведенной работы, - подчеркнул замглавы МИД РФ Сергей Рябков.

Вчера же появилась информация, что на опубликованном аргентинской жандармерией фото бортовой номер самолета, на котором увозили муку, совпадает с номером Ил-96 специального летного отряда «Россия».

- Информация не соответствует действительности. Журналисты сделали выводы на основании недостоверной информации - в данном случае фотографии, которую благодаря современным технологиям можно легко фальсифицировать, - отреагировала пресс-секретарь управделами Президента РФ Елена Крылова, добавив, что «нет точного номера борта».

Спи, моя радость, усни - это продлит твои дни!

Анна НИКОЛАЕВА

Ведущий российский сомнолог рассказал, что в последнее время выяснили исследователи об идеальном ночном отдыхе.

В современной жизни мало кому удается соблюдать режим - ложиться спать и вставать всегда в одно и то же время, как рекомендуют медики. При этом часто можно встретить совет: если у вас не получается соблюдать оба пункта сразу, попробуйте сосредоточиться хотя бы на одном - зафиксировать либо время засыпания, либо подъем.

ГЛАВНОЕ - ВРЕМЯ ПРОБУЖДЕНИЯ

- На самом деле наблюдения показывают, что приоритетно все-таки время подъема - нужно стараться фиксировать именно его, - рассказал «КР» руководитель Центра медицины сна МГУ, эксперт Европейского общества исследователей сна Александр Калинин. - Если это время у вас не стабильно, оно скачет и вы просыпаетесь позже, например, в выходные, то потом

вечером заснете гораздо хуже. Так что старайтесь всю неделю, независимо от графика, просыпаться в одно и то же время.

НЕДОСЫП МЕНЯЕТ ГЕНЫ

А недостаток сна сказывается на организме самым плачевным образом. Новые данные показали, что даже небольшое нарушение здоровой нормы (это 7-9 часов для взрослого человека от 18 до 65 лет) негативно сказывается на работе мозга. «Были эксперименты, когда добровольцам в течение двух недель сокращали время сна всего на час и обследовали, - говорит Калинин. - Оказалось, что меняется активностью самых разных генов, включая те, которые отвечают за развитие сердечно-сосудистых заболеваний, гормональных нарушений и других».

Словом, нарушение сна приводит к ускоренному развитию многих заболеваний и в том числе вносит вклад в неблагоприятные процессы, связанные с болезнями Альцгеймера и Паркинсона.

В то же время известно, что «гормон ночи» - мелатонин очень благотворно действует на организм, помогая налаживать обмен веществ, поддерживать иммунитет и т. д.

КСТАТИ

СПОРТ - ЗА ТРИ ЧАСА ДО СНА

Также исследователи выяснили, что:

- для хорошего засыпания равноценны и прохладный душ, и теплая ванна - кому что комфортнее. И то и другое помогает расслабиться и благодаря этому улучшает сон;
- оптимальная температура для сна по научно-медицинским данным - плюс 20 - 22 градуса;
- вечерние занятия спортом нужно заканчивать за 3 часа до сна: физнагрузки разгоняют метаболизм (обмен веществ), это бодрит и мешает заснуть.



Дмитрий ПОЛУХИН



«ЖИТЬ ЗДОРОВО!»

Каждое утро на Первом канале известная телеведущая и врач Елена Малышева рассказывает, как обустроить свой быт так, чтобы жить было не только здорово, но и здорово. А для тех, кто не успел к эфиру, мы напоминаем о самых интересных темах программы.

Плавать дельфином или волком рыскать?

На какое животное вы похожи по повадкам.

Каждое утро на Первом канале известная телеведущая и врач Елена Малышева рассказывает, как обустроить свой быт так, чтобы жить было не только здорово, но и здорово. А для тех, кто не успел к эфиру, мы напоминаем о самых интересных темах программы.

Недавно закончилось большое медицинское исследование, разделенное людей на четыре группы - хронотипа - по типам, как мы спим, едим, в какое время плодотворнее работаем. Каждый хронотип ученые назвали в честь похожего по повадкам животного. Получились люди - львы, дельфины, медведи и волки. Зная, к какому хронотипу относишься, можно более эффективно строить свою жизнь.

Определите, к какому зверю вы ближе, ответив на простые вопросы:

Как вы просыпаетесь?

а) мне будильник не нужен. Я сам просыпаюсь к заданному времени;

б) четко встаю по первому звонку будильника;

в) зазвеневший будильник несколько раз переставляю на более позднее время.

Каков ваш аппетит в первые полчаса после пробуждения?

а) я страшно голоден;

б) не очень голоден, но можно и позавтракать;

в) какая еда, вы что?!

Как часто у вас бессонница?

а) у меня ее нет;

б) время от времени случаются беспокойные ночи;

в) у меня хроническая бессонница.

Вы **ДЕЛЬФИН**, если: ночью спите неглубоко, часто просыпаетесь или вообще лежите без сна. Даже встаете без будильника еще раньше нужного времени. И не очень голодным - но так и быть, можно что-нибудь съесть.

ЧТО НУЖНО ЗНАТЬ об этом хронотипе:

люди-дельфины очень плохо спят (в природе дельфинам приходится постоянно всплывать, чтобы подышать), и это накладывает отпечаток на всю жизнь. Они постоянно чувствуют усталость, едят без особого аппетита, физически довольно активны, если это не требует больших нагрузок. Максимально эффективная работа у людей-дельфинов - всего лишь с 10 до 12 часов утра.

Вы **ЛЕВ**, если: просыпаетесь с первым звонком будильника очень голодным. Бессонница вам незнакома, и вы сразу с момента пробуждения готовы в бой.

ЧТО НУЖНО ЗНАТЬ об этом хронотипе:

максимальная активность львов с 7 до 12 утра. На это время нужно назначать самые важные и ответственные дела. А во второй половине дня показана физическая активность. Укладывается человек-лев довольно рано и спит хорошо.

Вы **МЕДВЕДЬ**, если: спокойно просыпаетесь по будильнику, в меру голодным, бессонница с вами иногда приключается, но в целом такой проблемы нет.

ЧТО НУЖНО ЗНАТЬ об этом хронотипе:

среди людей медведей большинство. Встают мишки

около 7 утра, довольно дисциплинированно. Но для активной деятельности им нужно раскачаться. Пик внимания и концентрации с 10 до 12 часов. В это время беритесь за новые важные проекты, погружайтесь в отчеты. В 15.30 - пик скорости реакции. Хорошо назначать на это время переговоры, экзамены и т. п. К 16 часам умственно напряженную работу стоит свернуть - в дальнейшем она будет неэффективна. В 17.00 - пик мышечной активности и слаженности работы сердечно-сосудистой системы. Самое время отправиться на тренировку.

Вы **ВОЛК**, если: почти не спите ночами (хроническая бессонница), по утрам встать не можете, несмотря на все трели будильника. На еду после подъема даже глядеть тошно.

ЧТО НУЖНО ЗНАТЬ об этом хронотипе:

проснувшись, волк еще долго будет тупить и досыпать на ходу. Поручать ему ответственные дела с утра - бессмысленно. Разве что только то, что можно делать на автопилоте. Максимальная активность - умственная и физическая - у волка с 16 до 24 часов. Из-за ночного режима жизни людям-волкам нужно пристально следить за своим питанием: целый день им есть не хочется из-за вялости и апатии, зато ночью может напасть жор. Что чревато лишними килограммами.

Подготовила
Алина МАКЕЕВА.

Смотрите «Жить здорово!» с понедельника по пятницу в 9.50.

Меларитм®

УСНУТЬ БЕЗ ТЕНИ СОМНЕНИЯ

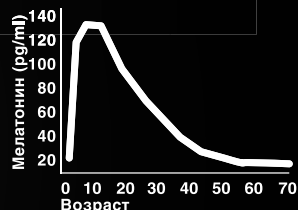


СПОСОБСТВУЕТ НОРМАЛИЗАЦИИ УРОВНЯ МЕЛАТОНИНА¹

ПОЛНОЦЕННЫЙ СОН²

ВЫСОКАЯ ДНЕВНАЯ АКТИВНОСТЬ²

НЕ ВЫЗЫВАЕТ ПРИВЫКАНИЯ²



С ВОЗРАСТОМ СИНТЕЗ МЕЛАТОНИНА РЕЗКО УМЕНЬШАЕТСЯ

1. Touitou Y. (2001) Старение человека и мелатонин. Клиническая значимость. Журнал "Экспериментальная геронтология". 36 (7): 1083-1100. Лабуец И.Ф. (2005). Влияние мелатонина на ритмы функционирования тимуса, иммунной системы и коры надпочечников у пожилых людей. Проблемы старения и долголетия. 14 (4): 313-322.

2. Инструкция по медицинскому применению препарата Меларитм®.

«Комсомольская правда» ЗДОРОВЬЕ

Рекламное издание. ИЗДАТЕЛЬ:

ООО «ИД «Комсомольская правда» - Группа «Сегодня»

Распространяется бесплатно совместно с газетой «Комсомольская правда»

Свидетельство о регистрации - ПИ №ФС77-44391 от 23.03.2011 г.

Адрес редакции: «Комсомольская правда», Старый Петровско-Разумовский проезд, д. 1/23, стр. 1, 6-й этаж, Москва, 127 287.
Тираж номера 335 937 экз. Для детей старше 12 лет.
Редакция регионального выпуска: ООО «НОВЫЙ МИР».
Адрес редакции: г. Владимир, пр-т Ленина, 48. Печать: ОАО «Владимирская офсетная типография». Адрес: г. Владимир, ул. Благонравова, 3. Время подписания 16.00. Заказ № 280370.

Выпускающий редактор - Елена ИОНОВА.
E-mail: ionovakp@kp.ru

Редактор регионального выпуска - Анна ДЕКТАРЕВА.
E-mail: 33kp@phkp.ru

По вопросам размещения рекламы обращайтесь к Светлане КАРАНДЕЕВОЙ по тел.: (4922) 44-11-10, e-mail: reklama33@phkp.ru

Джигарханян собирается отсудить у Виталины Цымбалюк-Романовской 15 миллионов рублей

Окончание.
Начало на < стр. 1.

Напомним, что между ООО «Сфера» и Арменом Джигарханяном была совершена сделка: актер продал компании свою долю в квартире в Староконюшенном переулке. По этому договору «Сфера» должна была перечислить Армену Борисовичу 15 миллионов рублей, но фактически перечислила только 7 миллионов 900 тысяч рублей.

По мнению адвоката Джигарханяна, это была притворная сделка (то есть сделка, прикрывающая другую, с иными финансовыми условиями). Дело в том, что в квартире в Староконюшенном есть еще один собственник - Татьяна Сергеевна Власова (предыдущая жена Армена Борисовича. - Ред.), у которой преимущественное право на покупку.

Когда начался скандал в семье народного артиста, из денег, перечисленных «Сферой», Виталина сняла 4 миллиона по доверенности. Остальные 3 миллиона 900 - наличными через банкоматы. Хотя ни к деньгам, ни к квартире в Староконюшенном не имела никакого отношения. Квартира была в собственности Джигарханяна еще до брака с Виталиной. Тем не менее ни копейки Джигарханяну не досталось.

И вот что случилось на днях.

- Мы отказались от своих исковых требований к ООО

«Сфера», у нас нет к этой компании материальных претензий, - продолжил Евгений Парфенов. - Условия нашего договора конфиденциальные. Мы их не разглашаем. Но могу сказать, что договор подписан в интересах Армена Борисовича.

- Значит ли это, что народный артист получил от Юрия Растегина причитающиеся ему 15 миллионов рублей?

- Он не получил этих денег. Мы считаем, что 15 миллионов рублей были похищены его бывшей супругой. И теперь эти средства мы намерены взыскать с Виталины Цымбалюк-Романовской в рамках уголовного преследования.


Подготовила
Татьяна ЗИМНЯЯ.



39-летняя Виталина Цымбалюк-Романовская в зале суда во время развода. И это, судя по всему, не последний ее визит в суд.



Виктор ГОРЯЧЕВ



82-летний Армен Борисович надеялся, что кот, которого ему подарили (на фото сверху), скрасит его жизнь в новой квартире после развода. Но он не стал таким же близким другом, как Фил (на фото слева), который прожил с актером 15 лет.

КСТАТИ

Татьяна ЗИМНЯЯ

Актер признался, что не смог подружиться со своим новым котом.

В Театре под руководством Армена Джигарханяна на выпуске спектакль «Череп из Коннемары» по пьесе ирландского драматурга Макдонаха. Армен Борисович захотел посмотреть новую постановку. Когда мы его встретили в фойе, он выглядел уставшим, опирался на палочку, накануне поднялось давление, но в театр все-таки поехал. После прогона мы спросили народного артиста, как ему постановка.

- Спектакль только рождается, это трудное дело, - как всегда

Армен ДЖИГАРХАНЯН:

Я не строю никаких планов, просто хочу жить

дипломатично ответил Джигарханян. - Не будем заранее говорить, что хорошо, а что плохо. У меня планов творческих нет. Мне все-таки уже 82 года. Какие тут планы? Просто хочу жить.

Публичная ссора и расставание с Виталиной Цымбалюк-Романовской, его бывшей женой, для Джигарханяна большая тема, и говорить об этом он сейчас не хочет. Чтобы не травмировать пожилого актера, мы задали нейтральный вопрос - про кота Филя, которого ему подарили друзья. И который теперь живет с Джигарханяном под одной крышей. Для него кот как ребенок. Он был очень при-

вязан к своему прежнему коту - тоже Филю, который прожил в семье артиста 15 лет и умер в Америке. Так как поживает Фил-второй?

- Новый Фил уже не тот, - с грустью признался актер. - Прежний кот был совсем другим. Чтобы мы научились друг друга понимать, он должен был родиться при мне. А он попал ко мне взрослым парнем. Мне хотели сделать подарок друзья. Но получилось, что мы не нашли с котом общего языка. Вначале было чувство, когда мне этого кота принесли, что это тот первый Фил пришел ко мне. Оказалось, что нет. Я много плакал из-за этого.

■ СКАНДАЛ



Владимир БЕЛЕНГУРИН/«КП» - Москва

Леонид Аркадьевич никого обидеть не хотел. Хоть и считает программу, которую ведет почти 27 лет, «не очень толковой».

Якубовича обвинили в оскорблении участников «Поля чудес»

Антонина ВЕТКИНА

Первый канал считает, что слова ведущего вырвали из контекста.

Выпуск программы **Максима Галкина** и **Юлии Меньшовой «Сегодня вечером»** 24 февраля был посвящен 1990-м. Среди прочих примет лихого времени вспомнили запуск шоу «Поле чудес». Галкин поинтересовался у **Леонида Якубовича**: как он сдерживается, когда игроки не помнят задание уже через 20 секунд, как его слышали? Ведущий «Поля чудес» усмехнулся в усы и поделился воспоминанием:

- Однажды у меня был просто канонический случай. Тень гения коснулась этой, в общем, не очень толковой программы. «Мастер и Маргарита», - говорю я и начинаю: «В белой мантии с кровавым подбоем, шаркающей кавалерийской походкой...» Поворачиваюсь, и передо мной три пары совершенно

стеклянных глаз. Говорю: «Вы знаете, кто такой Булгаков?» Они мне: «Нет». «Но вы читали «Мастера и Маргариту»?» Они снова: «Нет». О чем я мог их спросить? Как звали Маргариту? Я редко владаю в ступор, но это было замечательно...

Хотя Якубович преподнес эту историю как безобидную байку, она вызвала шквал негодования в соцсетях. Якубовичу вменили неуважение к участникам шоу. Более того, сообщалось, что он, характеризуя игроков, использовал слова «диагноз» и «шизофрения».

На Первом канале не согласились с тем, что ведущий старейшей развлекательной программы России оскорблял участников «Поля чудес»:

- Цитата Леонида Якубовича про «диагноз» и «шизофрению» была просто вырвана из контекста и относилась вовсе не к оценке игроков, а тому, как Якубович

работает с участниками до начала съемки, чтобы снять напряжение, - сообщили «КП» в пресс-службе канала. - Полностью его слова об этом звучат так: «Я знакомлюсь с игроками... Я им говорю, это уже не секрет давным-давно: «Ребята, забудьте слово «играть». Посмотрим на это с другой стороны. XXI век на дворе. Девять взрослых человек с образованием полтора или два часа всерьез на глазах у всей страны по буквам угадывают слово. Это диагноз! (Смеется.) Это шизофрения! Что вы, ребята?! Не об этом разговор! Вы же не за этим приехали. Вас кто-то живым-здоровым увидит на экране - все! Человек будет пить до утра! А если еще и привет передадите - так это обморок. Вот и все, давайте про это!»

Впрочем, сейчас такое сплошь и рядом: дернул два чужих слова из текста в тысячу слов - вот тебе и минута славы. И вот это точно - диагноз.



Монолог
Якубовича
о «Поле чудес» -
на kp.ru

Болельщики - на встрече олимпийской сборной России в «Шереметьево»:

Для нас любая из этих 17

Андрей ВДОВИН

Как страна встречала российских олимпийцев из Пхенчхана.

Всего три недели назад страна спорила до хрипоты, нужно ли нам ехать на эту Олимпиаду, а сейчас все сомнения в прошлом. Чтобы встретить олимпийский рейс из Сеула, в аэропорт «Шереметьево» приехали сотни людей. Российские флаги, воздушные шары и самодельные плакаты «Вы лучшие!», ультрапатриотическая форма «Боско» и нейтральная «Заспорт» вперемешку...

Вместе это море то и дело затягивало «Россия великая наша держава», без всякой команды, просто вспоминая, как те же слова российского гимна хоккейная сборная исполняла после финала... Попробовал бы кто сейчас здесь заикнуться, что зря мы поехали на эту Олимпиаду.

Самолет с олимпийцами задерживался, и толпа между собой делилась свежими впечатлениями об Играх. Парень в кепке «Красная машина» рассказывал, насколько сложным у него выдалось утро последнего воскресенья.

- И вот представляешь, они пропускают! За две минуты до конца! Я думал: все, не будет «золота», продули... И кому? Германии какой-то. И тут они сравнивают! Как же я орал!!! И разве я не мог сегодня не приехать? Они должны знать, что мы были вместе с ними...

Кажется, тут в воскресенье утром каждый второй орал, когда Никита Гусев своим броском перевел хоккейный финал в овертайм и спас для нас самое важное «золото» Олимпийских игр.

Женщины в углу тихо обсуждали фигурное катание.

- Медведеву жалко, она же три года была лучшей! И сейчас только «серебро»...

- А вы слышали, Загитова заболела? Простудилась...

- А лыжники-то, лыжники. Сколько медалей взяли! Никто не думал!

- Если бы астматиками были, еще бы больше взяли...

- Слушайте, ну для меня любая из этих 17 медалей - золотая...

- А Большунов точно прилетит? Ну этот, лыжник... Автограф хочу взять для сына, вот у меня маркер...



Когда суровые хоккеисты «Красной машины» берут на руки своих детей, они тают и превращаются в обычных пап, вернувшихся из очень сложного похода.

- Але! Не, не прилетели еще! Не знаю! Кому сказать?! Медведевой сказать?! Хорошо, передам, чтобы не уходила! Ну если прорвусь...

И кто скажет после этого, что Россия - неспортивная страна и нам не нужны все эти Олимпиады?

То и дело кто-то затягивал клич «Рос-си-я!». И толпа, думая, что наконец выходят олимпийцы, подхватывала призыв. Преждевременность, конечно, тут же вскрывалась, но игра эта никому не надоела, и все начиналось по новой.

Рейс задерживался уже больше чем на час. Местный человек, отвечающий за музыку, перебрал всю коллекцию олимпийских песен, отчаялся и, кажется, был близок к суициду - перешел на Газманова.

Но все когда-то заканчивается, даже санкции МОК и интервью Григория Родченкова. Вот и очередная стойка со смартфонами на вытянутых руках не оказалась ложной тревогой. Олимпийцы преодолели последний десяток метров и, кажется, сами обалдели от такого приема.

Пока спортсмены неуверенно улыбаются толпе, слово взял президент ОКР Александр Жуков.

- Спасибо вам огромное, что пришли встретить на-



На Олимпиаде в Пхенчхане российские флаги были под запретом. Но забившие до предела терминал D аэропорта «Шереметьево» болельщики дали понять спортсменам, что за них переживала вся страна. Сотни людей приехали, чтобы показать олимпийцам - они были не одни на этих самых сложных в истории России Олимпийских играх.

шу прекрасную команду. Я хочу сказать от имени ОКР огромное спасибо нашим спортсменам за то, что они приняли решение поехать, что было очень непросто. Большое спасибо болельщикам, я думаю, вся страна была у телевизоров. У многих было сомнение, надо ли ехать, за какую страну будут выступать спортсмены. Но вчера, когда выиграли наши хоккеисты, все понимали, какую страну они представляли. Ни в одной стране мира не возникает сомнений, чи-

фигуристы лучшие в мире. На этой Олимпиаде все наши спортсмены выступали с Россией в сердце.

И тогда начался настоящий праздник. Жукову что-то отвечали.

Лыжницам делали предложения руки и сердца, но вокруг все уже разбилось на маленькие круговороты, центрами в которых были спортсмены.

- 26 лет ждали, и вот наконец-то! - втолковывал корреспонденту «КП» Владислав Третяк, глава Феде-

рации хоккея России. - Вчера отмечали сначала с родственниками, а потом в «Русский дом» поехали. Там уже порусски тоже отметили.

И все уже забыли, что словосочетание «Русский дом» в Пхенчхане было в принципе под запретом.

- Вон бегите, там Капризов пошел! Надо догнать, - кричали хоккеисты юным болельщикам, и те со всех ног неслись за героем хоккейного финала.

- Нет, ну мне-то за что спасибо? - краснел Кирилл. - Ну



Видео встречи в аэропорту - на сайте kp.ru. Там же еще больше фото и истории всех участников нашей сборной

МЕДАЛЕЙ - ЗОЛОТАЯ!..

Герой хоккейного финала **Кирилл Капризов** (на правом фото) в «Шереметьево» был самой популярной фигурой даже на фоне ярчайшей звезды фигурного катания **Алины Загитовой**. А накануне стало известно и не только о хоккейных подвигах Капризова. Перед началом Олимпиады, как только Кирилл попал в окончательный состав сборной, он подарил своему детскому тренеру **Андрею Лучанскому** автомобиль (фото внизу). Машину родители Капризова пригнали прямо на лед. «Я пришел, как обычно, на работу. Меня директор позвала, говорит, быстрее иди, тебя там ждут. Выхожу, а там посреди катка стоит машина. Сияет под софитами», - рассказывал удивленный тренер.



- Так нету у меня! - улыбнулся тот.

Большунов безропотно расписывался и на 50 рублях, и на футболках, и давал по-

держаться за медаль. Судя по всему медаль была тяжелой. Во всех смыслах.

И только фигуристка Евгения Медведева тихо-тихо по-

А В ЭТО ВРЕМЯ Хоккей сплотил россиян. И усадил перед телевизорами

Самой популярной телетрансляцией из олимпийского Пхенчхана стал финал хоккейного турнира, когда встретились сборные Германии и России. Матч на Первом канале посмотрели 53,9% совершеннолетних российских зрителей, включивших телевизор в это время. Рейтинг ледовой битвы достиг 14,3% (от числа всех зрителей страны старше 18 лет). Такие предварительные данные приводит Первый канал со ссылкой на исследовательскую компанию Mediascope.

Цифры феноменально высокие. Например, даже самые успешные ток-шоу набирают в 2,5 - 3 раза меньше зрителей. Получается, хоккейный финал посмотрел каждый седьмой взрослый россиянин. Матч собрал у экранов немногим меньше зрителей, чем новогоднее обращение президента (а ведь его транслируют сразу несколько каналов).

стеночке выбралась из этой суеты и растворилась где-то в глубине зала. Слишком не просто ей далась эта Олимпиада.

Как и всей, впрочем, сборной России.

Телевизор

Шоу «Голос. Дети» Незрячая Олеся Машейко довела наставников и публику до слез

Егор АРЕФЬЕВ

11-летняя певица из Казани только по аплодисментам публики поняла, что ее взяли в проект.

Конечно, когда песню **Ёлки** «Грею счастье» поет любой другой ребенок, эффект чуть иной. «Я грею счастье внутри, смотри, оно с тобою связано. Глаза мои завязаны, но я все вижу»... 11-летняя **Олеся Машейко** из Казани не случайно вышла на сцену детского «Голоса» в темных очках. Когда наставники начали поворачиваться к ней, разумеется, слезы сдерживать было сложно. Слепые прослушивания для этой девочки - горький каламбур.

Реакция наставников была объяснимой - **Пелагея** ахнула и схватилась за лицо, как будто ее муж, хоккеист **Иван Телегин**, все-таки проиграл тот самый олимпийский финал немцам. У других в глазах блестели слезы. И лишь Баста хлопал, тепло и по-отцовски улыбаясь. В самом деле, а что такого случилось? Чем Олеся заслужила допльнительные охи? Едва ли девочка считает себя особенной. И вряд ли

хочет, чтобы ее вокал оценивали исходя из каких-то особых, связанных со здоровьем обстоятельств.

С одной стороны, это так. С другой - конечно, нет. Ведь примерно так же трагично выглядел **Данил Плужников**, в финале третьего сезона шоу «Голос. Дети» спевший «Нас быют, мы летаем» (у мальчика, напомним, сложное заболевание костей, конечности почти не растут).

Речь здесь не о спекуляции и не об игре на нервах сердобольных зрителей. Для Олеси это выступление, возможно, пока самое важное событие в жизни.

И ради этого стоило все затевать. - Я поднимаюсь по этим четырем ступенькам, и у меня трясется колени! - вспоминает Олеся, выйдя на сцену которой помогала сотрудница проекта. - Потянула микрофон к себе и запела. Слышу, что зал начинает аплодировать. Я поняла, что ко мне повернулись. Но не поняла, кто именно из наставников...

Олеся живет с сестрой-двойняшкой Настей. В прошлом году девочки в финале республиканского фестиваля индивидуальности и талантов завоевали титул «Маленькая принцесса Татарстана».



Спел свою песню, Олеся далеко не сразу поняла, кто из наставников ее выбрал...

Врожденный недуг Олеси - единственное, что отличает одну сестру от другой. Читает Олеся с помощью азбуки слепых - шрифта Брайля, то есть руками. Кстати, к своим 11 годам вокалистка уже стала популярным блогером. «Есть же видеоблогеры? - разъясняет Олеся. - Они снимают то, что делают. Вот и я придумала свой способ блогинга. Поскольку я не вижу, записываю аудиоблоги. Например, от лица нашей собаки, чихуахуа Микки. Подписчики очень ее полюбили».

Родители вспоминают, как Олеся в три года садилась перед телевизором и слушала музыку - клипы или рекламу. Все хорошо запомнила, слух у девочки обостренный. Потом Олесе стали ставить песни, она пыталась их перепеть. Теперь

она учится в музыкальной школе по классу флейты.

Врачи говорят, что зрение может начать восстанавливаться после мощной встряски, стресса, гормонального всплеска. Кто знает, может, таким импульсом для Олеси и станет «Голос»?

КСТАТИ

Олеся Машейко не первая незрячая участница детского «Голоса». В 2015 году во второй сезон проекта пришла 12-летняя **Аделина Кюрджиева** из Тюмени и спела хит **Раймонда Паулса** и **Роберта Рождественского** «Любовь настала». К девочке никто не повернулся.

ДОСЛОВНО «Насте объяснили, что у ее сестры болят глазки»

- Настя с детства не понимала, почему к Олеся было приковано столько внимания, - говорит мама девочек **Эльмира Машейко**. - Но когда подросла, мы объяснили, что Олеся не видит. У нее болят глазки. Настя не успокаивалась, потому что не могла осознать, что это такое. В итоге папа завязал ей глаза лентой и попросил хотя бы час пожить в таком состоянии - походить по квартире, по улице. После этого Настя стала вести себя как старшая и помогать Олеся. Кстати, она и есть старшая - на десять минут раньше родилась. Когда мы выписывались из роддома, окулист сказал, что со зрением у детей все хорошо. Через четыре месяца я обратила внимание, что Олеся перестала реагировать на игрушки. Диагноз - «ретинопатия недоношенных пятой степени». Когда она начнет видеть? Никто не знает...



Слушайте программу «Глядя в телевизор» в среду с 20.05 на Радио «КП».

БУДЬ СТИЛЬНОЙ С «КП»



Светлана МАКОВЕЕВА «КП» - Самара

Людмила ЧЕРНОВА,
35 лет, Самара:

- Я счастливая мама двоих сыновей и жена. Работаю на телевидении. Дизайнер авторских украшений. Победитель конкурсов красоты.

Комментирует стилист-имиджмейкер Вика МАЙОРОВА:
- Слишком много ненужных деталей. Украшения явно не делают образ стильным, поэтому их лучше снять. Сиреневую подводку стоит заменить на легкий дневной макияж в естественных тонах. Юбка и блузка неплохо смотрятся вместе.

Письма с фото присылайте по адресу: «Комсомольская правда», Старый Петровско-Разумовский проезд, д. 1/23, стр. 1, Москва, 127287.

На конверте напишите: «Будь стильной с «КП»». Или на e-mail: miss@kp.ru
Голосуйте за понравившуюся вам участницу на нашем сайте kp.ru в разделе «Будь стильной с «КП»»



ИЗДАТЕЛЬСКИЙ ДОМ «КОМСОМОЛЬСКАЯ ПРАВДА»

Главный редактор, генеральный директор Владимир Николаевич СУНГОРКИН.
Шеф-редактор А. ГАНЕЛИН.
РЕДАКЦИОННАЯ КОЛЛЕГИЯ:
О. НОСОВА (первый зам. главного редактора),
Е. ДУДА (зам. главного редактора),
А. ДЯТЛОВ (зам. главного редактора),
Л. ЗАХАРОВ (зам. главного редактора),
П. САДКОВ (зам. главного редактора),
Е. САЗОНОВ (зам. главного редактора),
А. СЕМЕНЦОВ (зам. главного редактора),
А. СЕДОВ.

Учредитель, редакция и издатель газеты - АО «Издательский дом «Комсомольская правда».
Газета зарегистрирована в Роскомнадзоре, свидетельство ПИ № ФС77-58661 от 21.07.2014.

НАШ АДРЕС: «Комсомольская правда», Старый Петровско-Разумовский проезд, д. 1/23, стр. 1, 6-й этаж, Москва, 127287.
Ценные почтовые отправления не доставляются.
ИНДЕКСЫ: 50057, 31470, 32353
ТЕЛЕФОНЫ: отдел связи с читателями - (495) 777-02-82,
факс - (495) 637-64-22; e-mail: kp@kp.ru;
Web-сервер: www.kp.ru;
отдел рекламы тел.: (495) 777-02-82;
e-mail: advert@kp.ru;
служба распространения - (495) 777-02-82

Редакция не несет ответственности за достоверность содержания рекламных материалов.
Индекс 50057, 31470, 32353
Время подписания в печать по графику - 17.00, фактически - 16.30
ISSN 0233-433X

«НА ПРАВАХ РЕКЛАМЫ», «ЛЮДИ ДЕЛА», «ОТКРЫТАЯ ТРИБУНА», «ВЗРОСЛЫЕ ИГРЫ», «БИЗНЕС-ПРЕСС», «ВЫБОРЫ-2018», «ТОЧКА ЗРЕНИЯ», «ЭТО ПОЛЕЗНО ЗНАТЬ», «ВОПРОС - ОТВЕТ», «ЗАКОНЫ КРАСОТЫ», «ТАЙНАЯ ВЛАСТЬ», «ВАШЕ ЗДОРОВЬЕ», «КУШАТЬ ПОДАНО», «РАЗУМНЫЙ ПОТРЕБИТЕЛЬ» - публикации на коммерческой основе.

Тираж этого номера: 335 937 экз.

Тираж сертифицирован Бюро тиражного аудита - www.press-abc.ru

© АО ИД «Комсомольская правда», 2018. Размещенные в газете материалы не подлежат использованию другими лицами в какой бы то ни было форме без разрешения правообладателя. Приобретение авторских прав: (495) 970-19-51.

АНЕКДОТЫ В НОМЕР



Странно: денег нет, а зависимость от них есть.

- Вот только не нужно сейчас трогать меня своими руками, которые не умеют зарабатывать.

Во времена инквизиции за связь с дьяволом не судили женщин весом более 120 фунтов (примерно 50 кило). Считалось: 50 кг - грузоподъемность метлы.

В наше время многие бы выжили...

Купив «Ладу Калину», я почувствовал себя Юрием Гагариным: сначала долго говорил ей: «Поехали!», а потом махнул рукой...

Утро. Понедельник. Глаза у тебя опухшие, красные... Ты че, пил?

- Не, блин, всю ночь плакал!

- Юля, а как тебя дразнили в детстве?

- Юлька-кастрюлька.

- Потому что кипятилась часто?

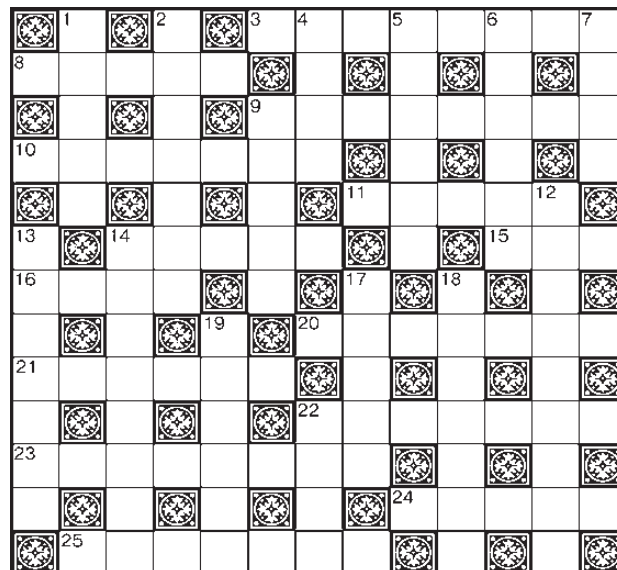
- Потому что крышечка иногда съезжает.

Оставьте свой анекдот на сайте kp.ru в рубрике «Анекдоты!»

Весь архив анекдотов от «КП» - на kp.ru



КРОССВОРД ОТ ОЛЕГА ВАСИЛЬЕВА



ПО ГОРИЗОНТАЛИ: 3. «Говорящая машина» Томаса Эдисона. 8. Кто стал героем тридцати трех романов и пятидесяти одного рассказа? 9. Кто уходит с поля боя по-английски? 10. Легенда семи морей из мультика. 11. Шляпа на снеговике. 14. Какой Билл стал миллиардером, продавая операционную систему? 15. Они нужны, чтобы носу одиноко не было. 16. «Заслуга» глюка. 20. Прозвище Дымова из криминального сериала «Менты». 21. Какой из сыновей Черного принца стал английским королем? 22. Кто из героев Василия Ливанова занимает одно из первых мест по популярности среди героев наших мультиков? 23. Константинополь для вещего Олега. 24. «Занятая ... получается!».

ПО ВЕРТИКАЛИ: 1. Бранный аферист. 2. Где с двенадцати лет танцевала звездная актриса Марика Рекк? 4. Что в ланчбоксе на работу берут? 5. Охранной силы талисман. 6. Хозяйка самого узнаваемого контрольного нашей эстрады, первой из советских звезд спевшая речитативом под аранжировку на ритм-компьютере. 7. Котлетное месиво. 9. Кто написал первый философский трактат на итальянском языке? 12. «Наш паровоз, вперед лети, в коммуне ...». 13. Штука «блю пойнтс». 14. «От людей можно скрыться, а от себя куда уйдешь?» (русский классик). 17. «Последний ... наступает!». 18. В мюзикле «Трое в лодке, не считая собаки» Александр Ширвиндт в лице сэра Сэмюэля Харриса пытается исполнять комические ... 19. Репетиция в театре. 22. Самый загруженный аэропорт Египта.

ОТВЕТЫ НА КРОССВОРД: 3. Фонограф. 8. Уолтер Скотт. 9. Джек Лондон. 10. Синяя. 11. Вадро. 14. Гейс. 15. Усы. 16. Сбой. 20. Самурай. 21. Карлсон. 22. Царьград. 23. Царьград. 24. Штука. 25. Звонкая. ПО ВЕРТИКАЛИ: 1. Жюльен. 2. Бродвей. 4. Фарт. 5. Оберон. 6. Форту. 7. Фант. 9. Данте. 12. Останков. 13. Устрица. 14. Голубень. 17. Прото. 22. Кака.

Погода во Владимирской области на 1 и 2 марта

| | ночью | днем | облачность |
|------------------|-----------|-----------|------------|
| Владимир | -19...-20 | -16...-13 | ☀ |
| Вязники | -20...-21 | -15...-12 | ☀ ☀ |
| Ковров | -20...-21 | -15...-12 | ☀ ☀ |
| Гусь-Хрустальный | -17...-18 | -13...-11 | ☀ |
| Александров | -19...-20 | -15...-13 | ☀ |
| Муром | -18...-20 | -14...-12 | ☀ |

переменная облачность ☁ дождь ☔ гроза ⚡ ясно ☀ снег ❄

Давление - 766 мм рт. ст. (норма - 748)
Относительная влажность воздуха - 76% (норма для марта - 73%)
Ветер северо-восточный 2-4 м/с
Восход - 7.10
Закат - 17.51
Луна - полнолуние


СПАСИБО, ЧТО КУПИЛИ ЭТОТ НОМЕР!

Если у вас есть:

- ТЕМА для публикации
- ОТКЛИКИ на статьи
- ЖАЛОБЫ на доставку
- на качество печати

Звоните нам!
(495) 777-02-82
Ваше мнение для нас важно!

Для быстрого доступа на сайт просканируйте QR-код с помощью смартфона



ВЫПУСК ПОДГОТОВЛЕН ПРИ УЧАСТИИ ООО «НОВЫЙ МИР»

Управляющий - В.М. БУРЦЕВ.
Главный редактор «КП»-Владимир - А.И. ДЕКТАРЕВА.
E-mail: 33kp@phkp.ru
www.kp.ru

г. Владимир, пр-т Ленина, 48, пом. 24.
ТЕЛЕФОНЫ: редакция - (4922) 44-13-43;
отдел рекламы - (4922) 44-11-10;
приемная - (4922) 44-12-00; служба распространения - (4922) 44-13-28.

Отпечатано в ОАО «Владимирская офсетная типография».
Адрес: г. Владимир, ул. Благодарова, 3.
Заказ № 280370. Тираж регионального выпуска 3 041 экз.