

Владимирцы выбрали, какие пять скверов реконструируют в этом году

Читайте на > **странице 7.**



vladimir-city.ru

В эфире - Эдуард Лимонов

О будущем левых, России и Донбасса



104,3 FM
РАДИО КП

КОМСОМОЛЬСКАЯ ПРАВДА

Основана в мае 1925 года

20.05

№ 19 (26796) 2018 г.
Рекомендуемая цена -

15 руб.



Вторник, 20 февраля

Газета нашего города • Владимир

ВО ВРЕМЯ РАССТРЕЛА В ХРАМЕ КИЗЛЯРА ЛЮДЕЙ СПАСАЛА БЛАЖЕННАЯ НИЩЕНКА



Ирина Мелькомова бросилась на вооруженного бандита.

Подробности читайте на > **странице 4.**

Исламский фанатик в Прощеное воскресенье устроил бойню у православной церкви, погибли 5 человек.



Владимир ВЕЛЕНГУРИН/«КП» - Москва

Нашему керлингисту могли подсыпать мельдоний уже на Олимпиаде

Сергей КИРИЛЛОВ

В допинг-пробе керлингиста Александра Крушельницкого, завоевавшего «бронзу» в дабл-миксте, нашли запрещенный препарат.

Это было как удар грома среди ясного неба. В воскресенье в Пхенчхане мелькнула информация о том, что у одного из российских спортсменов, находящихся на Олимпиаде, обнаружен допинг.

Продолжение читайте на > **странице 26.**

Армию сажают на кнопку

Виктор БАРАНЕЦ

Уже с 1 марта в войсках могут запретить смартфоны, оставив лишь простейшие мобильники.

«Комсомолка» уже рассказывала, что Минобороны России разрабатывает новую систему безопасности (см. на сайте kp.ru «Селфи - находка для шпиона»). Сейчас же стали известны

новые подробности этой затеи. Ее инициаторы предлагают запретить бойцам иметь смартфоны с навигацией и фотокамерами. Причем современные средства сотовой связи могут запретить не только в частях, но и в центральном аппарате военного ведомства. А смартфоны предлагается заменить самыми простыми моделями кнопочных мобильных телефонов, которые не имеют функций фотосъемки и геолокации.



Так что позвонить маме солдатик сможет. А фото отправить - нет. Минобороны уже имело проблемы из-за некоторых служивых, которые делали снимки, раскрывающие и тип боевой техники, и дислокацию частей.

Через год Россию переведут на продуктовые карточки?

Олег АДАМОВИЧ

Программа продовольственной помощи может заработать с 2019 года.

Уже несколько лет правительство говорит о том, что в России могут появиться карточки для малоимущих. Только со сроками власти все не определяются. В 2017 году в Минпромторге заявляли, что программа продовольствен-

ной помощи заработает во второй половине 2018-го. Теперь появление карточек перенесли.

- Никто от этого (карточек. - Авт.) не отказался, - рассказал журналистам министр промышленности и торговли России Денис Мантуров. - Что касается сроков, мы очень надеемся, что это произойдет со следующего года.

По словам министра, ежемесячно на карту «Мир» власти начнут переводить

каждому неимущему по 830 рублей. Их разрешено потратить только на российские продукты: хлеб, макароны, овощи, фрукты, яйца, мясо, рыбу, молоко и молочные продукты. Ведь у программы есть и еще одна задача - поддержать местных производителей. Алкоголь, табак и другие вредные товары в список не попали. В конце месяца непотраченные продуктовые деньги будут сгорать. Это нужно, чтобы стимулировать россиян не откладывать покупки на черный день. По оценкам правительства, рассчитывать на помощь могут 15 - 16 млн. россиян.

Путину пожаловались на сибирскую погоду

Дмитрий Смирнов

Президент пообещал Иркутску помочь выиграть чемпионат России по хоккею с мячом.

На встрече с президентом губернатор Иркутской области Сергей Левченко попросил, казалось бы, о невозможном - сделать что-нибудь с сибирской погодой, мешающей тренировкам местных хоккеистов с мячом.

- Мы регулярно в тройке призеров, у нас самая большая посещаемость из всех команд России, - рассказывал губернатор, отвечая на вопрос Владимира Путина о том, как развивается в регионе традиционный вид спорта.

- Знаю, - кивнул президент.

- Конечно, выходить на первое место очень непросто, потому что летом особо не потренируешься, - пожаловался Левченко. - А зимой, особенно в этом году, три недели за 30, за 40 градусов, тоже особо...

- Не побегаешь, - согласился Путин, который два месяца назад сам играл в хоккей на морозце - на Красной площади.

- Хотя болельщиков при любой погоде много приходит. Поэтому мы немного рискнули, и в прошлом году я дал задание, чтобы начали проектировать крытый ледовый стадион, - сначала наме-

нул губернатор, а потом уже прямым текстом попросил помощи. - Предпроектные проработки все сделали. Мы запланировали вместе с международной федерацией в 2020 году провести чемпионат мира по хоккею с мячом у нас. Конечно, это трудная возможность, но, наверное, мы можем успеть, мы готовы финансировать, если вы нам поможете.

- Сколько? - сразу понял суть вопроса Путин.

- Шесть миллиардов. - Это должна быть федеральная часть или всего?

- Нет, это общая, - уточнил Левченко.



Дмитрий Смирнов в «Коридорах власти». Слушайте по будням с 9.45 на Радио «КП».



Губернатор Иркутской области Сергей Левченко попросил Владимира Путина помочь построить в столице региона ледовый стадион к чемпионату мира по хоккею с мячом. Президент пообещал сделать это.

- Поможем, - согласился президент, давая заодно иркутским хоккеистам шанс прорваться наконец к «золоту» чемпионата страны. - Давайте это сделаем.

Во время доклада об экономике региона Путин заинтересовался - попал ли Иркутск

в программу поддержки региональных бюджетов?

- Да, порядка 700 миллионов рублей мы получаем за счет того, что у нас снижается долг, - подтвердил Левченко, но похвастался другим достижением. - Вы знаете, у нас самая большая лесосе-

ка в России. Занимаем первое место по рубке древесины: свыше 34 миллионов кубометров в прошлом году мы срубили и обработали. И в два раза увеличили налоговые поступления по лесному комплексу: за два года с трёх до более пяти миллиардов рублей.

■ ПРОЕКТ

Ксения Конюхова

Гибкий график каникул поможет развивать внутренний туризм и горнолыжный спорт, считают в правительстве.

В российских школах может появиться гибкий график зимних каникул. С такой идеей выступил вице-премьер Александр Хлопонин.

- Мы подумываем над тем, чтобы сделать эксперимент, - рассказал чиновник. - Если к нам приезжают детишки из спортивных школ, которые ориентированы на горные лыжи, из близлежащих регионов Южного федерального округа, то можно предложить сдвинуть каникулы. Окончательного решения еще нет, но во всем мире такая практика есть.

Сейчас в российских школах дата начала каникул утверждается каждый год. Причем в некоторых учреждениях действует традиционная система: дети учатся по четвертям, зимние каникулы приходятся на новогодние праздники и длятся две недели. А в некоторых система модульная: зимних каникул у них, по сути, двое - традиционные новогодние праздники и еще одна неделя отдыха в феврале.

Зимние каникулы - не по расписанию

- В Европе этот механизм гибкий, - привел пример вице-премьер. - Нет, к примеру, снега в январе в Альпах. Государства переносят детские каникулы. Это популяризирует горнолыжный спорт, приезжают родители с детьми.

Гибкая система помогла бы развивать курорты, в первую очередь Северного Кавказа. Сегодняшнюю ситуацию «нет снега, значит, мы прозевали лыжный сезон» вице-премьер считает неправильной.

Кстати, депутаты Госдумы уже предлагали перенести начало учебного года, чтобы школьники с родителями могли подольше отдыхать на курортах Краснодарского края и в Крыму. Инициатива не прошла.



А вы за гибкий график или за жесткий порядок? Обсуждаем на сайте kp.ru

А КАК У НИХ?

В Европе это распространенная практика - планировать поездки с учетом школьных каникул. Чтобы на курортах (не только горнолыжных, но и обычных) не было толп, во многих европейских странах каникулы в школах наступают по очереди.

Например, **во Франции** все провинции поделены на три зоны. В каждой из них каникулы наступают в разное время.

В Великобритании школы работают так же.

В Германии каникулы тоже привязаны к региону. Некоторые земли, например, Саксония и Гамбург, уходят на каникулы на несколько дней раньше, чем Бремен и Баден-Вюртемберг.

Ну а **в Швейцарии** принципиально иное отношение к катанию на горных лыжах. Там это воспринимается как важный навык и большая часть жизни. Поэтому, чтобы выбраться на склон, школьникам и их родителям не приходится ждать каникул. Многие школы и компании идут навстречу и дают отгул на денек, если погода уж очень хорошая для катания.

КОММЕНТАРИЙ ФИЗИОЛОГА

Марьяна БЕЗРУКИХ, директор Института возрастной физиологии Российской академии образования:

- Сейчас выбор даты каникул - это прерогатива региона. Но сама логика каникул связана не с погодой, а с эмоциональным состоянием ребенка. Зимой они начинаются, когда приходится пик нагрузки, - с 20 - 25 декабря. Ученики сильно устают к концу второй четверти. Поэтому каникулы относительно равномерно разделяют учебный год на периоды, чтобы снимать накопившееся утомление. Другой пик нагрузки приходится на февраль, это длинная третья четверть. Поэтому у малышей есть дополнительные каникулы в феврале. Это позволяет ребенку выдержать ритм с высокоинтенсивной нагрузкой. А нагрузки современных школьников, особенно в старших классах, гораздо выше, чем у взрослого человека.

Если привязать график каникул к погоде, то получается, что школьники будут без каникул, пока снег не выпадет? В Крыму снега вообще нет, и что, там каникул не должно быть? Кроме того, чтобы правильно отдыхать, проводить время на свежем воздухе и гулять, снег не нужен. Правда, сами каникулы дети тоже часто проводят нерационально - просто отсыплются и потом возвращаются в школу еще более уставшими. Но это уже другая проблема.

В контакте



Вступайте в нашу группу ВКонтате vk.com/kp.ru



http://www.kp.ru/ ТОЛЬКО НА САЙТЕ KP.RU

НАУКА


Ученые: шампунь и духи загрязняют воздух не меньше выхлопных газов

ДЕЛА ДУХОВНЫЕ

Календарь Великого поста

КИНО

Почему стоит идти на фильм «Довлатов», объясняет наш кинокритик Стас Тиркин



Кадр из фильма

Не пропустил трех пешеходов за год - остался без прав на 1,5 года

Александр БОЙКО

МВД России планирует добавить в Кодекс об административных правонарушениях статью «Систематическое нарушение правил эксплуатации, использования транспортного средства и управления транспортным средством». В итоге лишать водительских прав смогут россияне, которые за один год трижды нарушили одни и те же пункты ПДД.

В проекте перечислены статьи административных наказаний, которые хотят ужесточить. Наказывают собираются за нарушения, которые ежегодно отнимают жизнь у 19 000 человек!

Права хотят забирать за превышение скорости на 60 - 80 км в час (лишение прав до 6 месяцев), за пересечение железнодорожных путей вне ж/д переезда, выезд и стоянку на переезде при закрытом или закрывающемся шлагбауме (лишение - до года), нежелание уступить дорогу транспорту, имеющему преимущественное право проезда перекрестков (читай - авто с мигалками), а также за разворот и движение задним ходом в местах, где такие маневры запрещены (штраф - 500 рублей), выезд на встречную полосу, трамвайные пути (лишение прав на полгода), поворот налево или разворот в нарушение требований (штраф - 1000 рублей) и за непредоставление пешеходам преимуществ в движении (штраф - 2500 рублей).
Решение о том, изымать или

нет права, будет принимать лично инспектор ГИБДД.

«Случаи фиксации административных правонарушений работающими в авторежиме техническими средствами, имеющими функции фото- и киносъемки, видеозаписи, или средствами фото- и киносъемки, видеозаписи приниматься не будут», - в проекте подчеркивается, что «нарушения правил не считаются повторными, если будут зафиксированы камерами»...

«Предусматривается административное наказание за неоднократное (более 3 раз в течение года) совершение конкретных правонарушений, предлагаемые нововведения нельзя отнести и назвать «бальной системой», - отметили «КП» в пресс-центре МВД России.

Веры в систему видеофиксации не осталось, похоже, и у госавтоинспекторов. А тут еще и депутаты от ЛДПР внесли на рассмотрение Госдумы проект закона, которым предлагается не возбуждать административные дела о нарушениях ПДД, зафиксированных видеокameraми, если дорожные знаки и разметка противоречат друг другу.

- Нередко машины нарушителей оформлены на бабушек или инвалидов, - объясняет координатор движения «Общество синих ведерок» Петр Шкуматов. - А кто будет ловить этих нарушителей, фиксировать нарушения - инспекторов со-

Катерина МАРТИНОВИЧ



кратили на 10 тысяч. Какова вероятность трижды поймать водителя на нарушении правил в течение года? Если только инспектор будет целенаправленно следить за каким-то стритрейсером или мажором, чтобы лишиться его прав.

Очевидно, что полицейские решили не пополнить госбюджет, а кардинально сократить число злостных нарушителей правил.

Не секрет, что на дорогах растет число представителей субкультуры, которая презирает ПДД. Штрафы за таких часто платит обслуга.

Поднять штрафы для всех участников движения не выход - пострадают автолюбители со средним достатком. Остается одно - лишать прав.

В принципе такая система не нова. В СССР у каждого водителя был специальный талон, в котором за грубое нарушение инспектор мог сделать прокол (указав соответствующий пункт ПДД). Если за год таких проколов набиралось три штуки - извольте проститься с правами и топайте на пересдачу правил движения.

Вообще-то помогало с порядком на дорогах...

■ ВОПРОС ДНЯ

За что реально нужно наказывать водителей?

Леонид ОЛЬШАНСКИЙ, адвокат,

вице-президент движения автомобилистов России:

- «Три одинаковых штрафа - и водителю запретят садиться за руль» - это антиконституционная идея. Такое нельзя принимать. Это противоречит нашему главному правилу: за одно деяние дважды не наказывают. Человек заплатил штраф - после этого он чист перед законом. Ну не может быть такого, чтобы вор трижды отсидел в тюрьме, а на четвертый раз его сажают... просто так.

Владимир ФЕДОРОВ, бывший руководитель ГИБДД России:

- Предложение старо как мир. Я целиком поддерживаю его. Еще в СССР за три «дырки» в правах их лишали. В 1990-е годы эту систему поменяли на баллы - для лишения нужно было набрать 15 баллов. В 1997 году все это отменили. И тогда пошли вверх аварийность и смертность на наших дорогах.

Олег НИЛОВ, депутат Госдумы:

- У нас некоторые летают по дорогам под 200 километров в час. Снимают это на видео и выкладывают в интернет. Вот таких совсем обнаглевших мажоров нужно убирать с дорог. Полетал - скажи до свидания правам. Но тут предложение с каким-то перебором жесткости. Надо более конкретно прописать, за что могут лишиться документа на управление транспортом.

Дмитрий ЧУГУНОВ, организатор движения «СтопХам»:

- Должна быть иная статистика. Если человек нарушает, но вовремя оплачивает штрафы, его трогать не надо. Есть те, кто гоняет без прав и штрафы не платит, как, например, мажорка Мара Багдасарян. Вот у таких нужно отбирать машины.

Виталий МИЛОНОВ, депутат Госдумы:

- Всех надо проверить на наркотики. Хотя чуть-чуть какой-нибудь гадости нашли в крови - пиши пропало. На дорогу не пускать. А водителей автобусов и маршруток перед каждым рейсом проверять на пьянку.

Владислав ДЕЖНЕВ, маркетолог:

- Это приведет только к росту коррупции. Многие захотят откупиться, лишь бы не отобрали колеса.

Антон, читатель сайта KP.RU:

- У нас правила меняются каждый год, вводят новые знаки. Водители должны каждые пять лет пересдавать на права в ГАИ. Ведь их ошибка может забрать чью-то жизнь.

Олег, слушатель Радио «Комсомольская правда» (104,3 fm):

- Многие насмотрелись фильмов про крутых парней и практикуют опасное вождение. Подрезают, тормозят в паре сантиметров от впереди стоящей машины. Таким лихачам нужно дать по усам и лишиться прав - сначала на месяц, а если не прекратят - на год. Сразу одумаются.

Вы тоже можете дать свой ответ на «Вопрос дня» на нашем сайте - самый интересный мы опубликуем в «Комсомолке».

Главные темы дня и другие новости

ЧИТАЙТЕ НА САЙТЕ **kp.ru** СЛУШАЙТЕ НА РАДИО Телефон прямого эфира 8-800-200-97-02 (звонок бесплатный!) **104,3 FM**

За последние сутки наш сайт посетили 3 миллиона 333 тысячи человек

■ ДЕНЕЖКИ

Владимир ПЕРЕКРЕСТ

О том, что правительство к этому стремится, заявила вице-премьер Ольга Голодец.

Основной показатель, заложенный в стратегию развития пенсионной системы, это значительное повышение пенсий - до 25 тысяч рублей. Об этом сообщила во время Российского инвестиционно-го форума в Сочи вице-премьер Ольга Голодец, курирующая социальный блок.

- Я напомним, что в стратегии заявлен уровень, которого мы должны достичь, - в 2,5 прожиточных минимума. В сегодняшних

Будут ли в России пенсии в 25 тысяч рублей

ценах это около 25 тыс. рублей, - отметила она. - К такой пенсии мы должны стремиться.

Когда именно ждать таких доходов - вот в чем вопрос. На него уже ответил глава Пенсионного фонда России Антон Дроздов: к 2030 году - до этого срока рассчитана нынешняя пенсионная стратегия.

Правда, проблема упирается в ресурсы. Сейчас-то средняя пенсия составляет 13,7 тыс. рублей. То есть увеличить ее надо почти вдвое.

- Пенсионный фонд в значительной степени финансируется за счет отчислений с зарплат работаю-

щих, - прокомментировала ситуацию «КП» научный сотрудник Центра изучения доходов и уровня жизни ВШЭ Оксана Синявская. - А зарплат у нас очень низкие. Чтобы пенсии составляли 25 тысяч рублей, средняя зарплата - легальная - должна вырасти как минимум до 50 тысяч. Сомневаюсь, что это реально. Зарплаты настолько низкие, что уже сейчас у многих пенсии выше, чем была зарплата, когда они работали. Какие еще возможные источники - дополнительные трансферты из бюджета? Но ими уже сейчас покрывается 40% пенсионных расходов. И в Минфине говорят, что это практически предел. Так что по тому, как выглядит сейчас ситуация с точки зрения макроэкономики и динамики рынка труда, достичь к 2030 году соот-

ношения пенсии к прожиточному минимуму на уровне 2,5 - 3, мне кажется, утопично. Если, конечно, не произойдет экономического рывка и не возникнет благоприятных внешних условий.

Есть и другие мнения. Директор Института проблем глобализации Михаил Делягин считает, что выплачивать пенсионерам 25 тысяч в месяц можно уже сейчас. - В федеральном бюджете лежит без движения резерв 6,2 трлн. рублей, - пояснил он «КП». - Бюджет 2018 года, если верить министру финансов Силуанову, при нынешней цене на нефть может быть профицитным. Но проблема в другом. Получается, что право на жизнь с доходом выше прожиточного минимума декларируется только для пенсионеров. А остальные?

ОБМЕННЫЙ КУРС
Доллар США \$56,34 - 2 коп.
Евро €69,90 - 75 коп.
НЕФТЬ
\$ за баррель 65,2 + 0,9%
По данным Bloomberg на момент установления курсов валют

Во время расстрела в храме Кизляра людей спасала блаженная нищенка

Роман ЛАВРУХИН, Андрей ЗОБОВ,
Алексей ДРОБОТОВ
(«КП» - Ставрополь)

Прихожане с голыми руками бросились на вооруженного отморозка.

Воскресным вечером в Свято-Георгиевском храме Кизляра было особенно торжественно илюдно - шло праздничное богослужение по случаю Прощеного воскресенья.

В городе с 49-тысячным населением - половина русские. Службу вел настоятель храма отец Павел Каликин. Когда она закончилась, прихожане попросили друг у друга и у близких прощения и начали расходиться. И тут во дворе храма раздались выстрелы.

- Я зашел в алтарь и услышал хлопki. Кто-то закричал, что по территории ходит человек с ружьем и всех расстреливает, - вспоминает отец Павел. - Обычно служба заканчивается в 5 вечера, а тут мы завершили раньше. Он, вероятно, рассчитывал устроить бойню прямо во время молебна...

ОНА ВСЕХ КРЕСТИЛА И УЛЫБАЛАСЬ

В этот день у ворот церкви с самого утра крутилась местная нищая или, как говорят прихожане, блаженная, что называется, не в себе... Ее здесь знали все. Приходила, крестила прохожих и улыбалась.

- Ее звали Ирина Мелькомова, - продолжает Павел Каликин. - Она сидела возле храма на лавочке, просила милостыню. Прихожане ее знали, помогали. Кто денежку даст, кто продукты.

И добро вернулось сторицей. Кто бы мог подумать, что именно блаженная Ирина спасет жизнь многим людям. Увидев отморозка, палящего в опешивших горожан, она побежала прямо на душегуба. Куда только вся кротость девалась. Женщина истошно кричала и колотила стрелка сумкой. Он выстрелил ей в грудь. Потом еще раз.

Когда Ирина упала, внимание бандита, направлявшегося к дверям храма, стал отвлекать казак Сергей Пресняков.

- После службы мы с женой и ма-

терью вышли из церкви, - вспоминает Сергей. - Когда уже подошли к машине, услышал хлопki, как будто взрывались петарды. Я посадил в машину женщин и быстро отогнал ее за небольшой холм. А сам побежал обратно. Я уже видел раненых, одна из лежащих женщин истошно кричала и звала на помощь. И тут я увидел его. Бородатый, в шапочке и с двустволкой, он шел к храму, стреляя и крича: «Аллах акбар, мы вас будем резать, русские свиньи!» Видя, что он опять целит в женщин, я стал кричать: «Стреляй в меня, трус!» Он услышал, развернулся, прицелился, пару раз выстрелил, но промазал. Потом я увидел, что открылась боковая дверь храма и оттуда вышел мой знакомый Николай. Стал ему кричать: «Коля, закрывайте двери и не выходите!»

По словам Павла Каликина, то, что Ирина и Сергей отвлекли внимание отморозка, спасло жизнь как минимум 50 прихожанам.

- Спасибо им, мы успели закрыть на засовы ворота и двери, - продолжает отец Павел. - Он пытался войти, стучал, кричал, даже стрелял, но замки выдержали. Страшно представить, что было бы, войди он внутрь. Среди нас были беременные женщины, дети. Кто-то плакал, кто-то молился. Пока я закрывал двери в алтаре и заднюю дверь храма, другие служители успокаивали людей.

Тем временем перед храмом наступала развязка трагедии. Стрелок, поняв, что в храм не попасть, начал уходить.

- Прячась за деревьями, я кричал ему вслед: «Ты чё, испугался? Только со стариками и женщинами мо-

жешь воевать?» - продолжает Сергей Пресняков. - Он еще несколько раз выстрелил в меня, картечь пролетела над головой, зацепила ветки. Тут наконец подъехал полицейский «уазик». Он сразу выстрелил по машине, ранил двоих сотрудников. Омоновец открыл огонь на поражение.

У стрелка в карманах нашли с десяток неиспользованных патронов. На ноге был закреплен большой нож, на котором было что-то написано белой арабской вязью. Оказалось, это клятва верности террористам - отморозок перед нападением записал видеообращение, в котором присягнул на верность ИГИЛ (запрещенная в РФ организация. - Ред.).

КОГДА ОТГРЕМЕЛИ ВЫСТРЕЛЫ

- Когда все закончилось, мы вышли из храма и увидели во дворе погибших, - вспоминает отец Павел. - Это постоянные прихожане нашего храма:

Надежда Сергеевна Терлиян, возглавлявшая паломническую службу;
Вера Гавриловна Моргунова работала в районной администрации, в совете ветеранов;

Людмила Георгиевна Щербакова - известный в городе кардиолог, заслуженный врач республики, более 40 лет проработавшая в медицине;

Вера Сергеевна Блинникова тоже была постоянной нашей помощницей, убирала храм;

и блаженная Ирина Мелькомова.

В больнице Кизляра остаются и четверо раненых. Это полицейские Солтансойгид Хизриев и Магомед Рамазанов, их состояние средней тяжести, а также две прихожанки - Наталья Плетухина и Надежда Кушнарева. По словам Павла Каликина, богослужения в храме прекращаться не будут. Правда, теперь церковь возьмут под круглосуточную охрану.



Видео задержания стрелка-фанатика - на сайте kp.ru



Сергей Пресняков отвлек на себя бандита.

Личная страница героя публикации в соцсети

ВОПРОС - РЕБРОМ

БЫЛА ЛИ ОХРАНА?

- Вооруженной охраны у нас никогда не было, потому что не было никаких предпосылок для этого, угроз мы не получали, - говорит отец Павел Каликин. - За всю историю, а уж какие тяжелые события были в Кизляре, никто никогда не посягал на храм. У нас был сторож, и он вышел на шум, но что он мог сделать без оружия? Сотрудники полиции дежурили у храма только по большим праздникам. Мы не думали никогда, что такое может произойти. Я спокойно в облачении ходил по городу. И люди всегда здоровались и относились с уважением. А недавно, во Всемирный день религии, который мы проводили совместно с муфтием, я читал в местном университете лекцию. И тоже встретил только благожелательное отношение.

КТО УСТРОИЛ БОЙНЮ?

22-летний Халил Халилов - уроженец села Рассвет Тарумовского района Дагестана. По оперативной информации, он собирался выехать в Сирию, а перед этим долго общался по интернету со своим двоюродным братом, воюющим в рядах террористов запрещенного в России ИГ. Уехать в Сирию у Халилова не получилось. И тогда он решил устроить бойню в Кизляре. Охотничье ружье и патроны взял у родственника, приехал в Кизляр на автомобиле, припарковался недалеко от церкви и стал ждать, когда начнется служба. Перед этим Халилов записал и выложил в интернет видеообращение, в котором заявил, что нападение будет «местью за убийства мусульман в Сирии», и призвал совершать теракты в России во время чемпионата мира по футболу.

■ ВЗГЛЯД С 6-го ЭТАЖА

Только церкви и удерживали здесь последних русских

Дмитрий СТЕШИН

Единственное место, где на Северном Кавказе могут собираться оставшиеся русские, - это церкви. Не всех устраивают фольклорные кружки при местных администрациях. Все понимают, что это профанация и душевного утешения там не сыскать. А оно нужно, это утешение, потому что исход русских с Кавказа так и не смогли остановить по ряду причин. И в первую очередь - недружелюбная среда, невербальные методы вытеснения, и только потом - нищая, небогатая и несправедливая жизнь нацреспублик.

Я говорил об этом в 2007 году с кизлярским казачьим атаманом **Николаем Спириным**. Мой путь лежал дальше, в Грозный, на первую пасхальную службу в единственном православном храме чеченской столицы. Его только что восстановили и освятили после осквернения войной. Поэтому атаман воспринял меня не как заезжего журналиста, а как паломника-единоверца, и был откровенен. Его слова врезались мне в память навсегда:

- Ночью арык у твоего дома кто-то завалил камнями. Утром весь двор в помоях. Ты над клубникой стоял месяц на четвереньках, а сосед тебе на грядки кур выпустил. На твое возмущение отвечает: «Ты жадный, да? Курица поела немного...» Дочку на дискотеке залапали. Сын пошел в магазин - избивали толпой, бил племянник

местного мента - жаловаться бесполезно. Ты все правильно понял - продал дом и уехал.

Под Кизляром жили и мои родственники, казаки волгской линии, которых при Екатерине перевели на Кавказ. Только атаман отсоветовал мне ехать родню искать, мол, нет там никого уже много лет. Никаких казаков. В самом-то Кизляре, бывшей казачьей столице местных земель, их осталось от силы человек 50. А после расстрела у храма, наверное, будет еще меньше. Хотя, именно храмы как-то удерживали последних русских, русскоязычных. «Стыдно храм бросать, батюшку оставлять - он у нас светлый человек», слышал я такое. Вот только стыд перед страхом смерти отступает обычно.

Может быть, и изменится что-то в Дагестане после начавшейся масштабной чистки. Потому что, будем честны, и сами дагестанцы все чаще бегут из своей республики. Если ты не связан ни с каким кланом - ловить тебе здесь нечего. А даже если и связан - у лидеров клана свои дети подрастают. Будешь шестеркой до старости - кому это понравится? Радикалы-ваххабиты умело использовали социально-этническое неравенство в своих проповедях. Чудовищный итог синтеза религиозного фанатизма и несправедливой жизни мы, и увидели в Прощеное воскресенье у кизлярского храма.



Главные темы дня
обсуждаем с Андреем
и Юлией Норкиными
в программе «120 минут»
сегодня с 18.05
на Радио «КП».

Александр ЛЕБЕДЕВ, российский предприниматель, издатель газет The Independent и The London Evening Standard (Великобритания), рассуждает о том, почему нельзя прощать беглым предпринимателям их преступления.

Бизнес-омбудсмен Борис Титов, который по странному стечению обстоятельств одновременно является сотрудником администрации президента и в то же время кандидатом в президенты (то есть человеком, который, формально говоря, хочет занять место начальника), назвал имена неких предпринимателей, которые скрываются от российского правосудия в Великобритании и других странах. Но «хотели бы вернуться на родину честными людьми».

КТО ЖЕ ХОЧЕТ ВЕРНУТЬСЯ?

«Это люди, которые не только находятся в Великобритании, есть люди, которые находятся на Северном Кипре, там несколько человек у нас. У нас есть люди, которые находятся в Австрии, на Украине также скрываются от российского правосудия», - сказал Титов на встрече с иностранными журналистами в Москве, отметив, что всего в списке семнадцать человек.

При этом в показанном журналистам списке - только шестнадцать имен. Ничего не слышал о большинстве фигурантов, но несколько фамилий мне хорошо знакомы. Например, Алексей Бажанов - выдающийся аферист, которого я упоминал в книге «Охота на банкира». С какой стати Титов относит этого персонажа к числу «предпринимателей»? Свои «капиталы» Бажанов сколотил, занимая пост оруженосца (по табели о рангах - заместителя) принопамятной министерши сельского хозяйства Елены Скрынник. В этом качестве он разводил банки, набирая кредиты под существующие лишь на бумаге активы, заложенные по десять раз. По моим скромным подсчетам, на этих схемах мошенник наварил как минимум \$300 млн. Только у дочек ВЭБа - Связь-банка и «Глобэкса» - он за откаты взял на свой завод по производству растительного масла в Воронеже более 13 млрд. рублей при выручке

**Лондонградский «список миллиардеров»:
Ну украли \$100 миллиардов,
что такого? «Нормальные ребята»!**



Виктор Гусейнов/«КП» - Москва

Экс-банкир, крупный бизнесмен Александр Лебедев подчитал - «лондонские беглецы»-предприниматели утащили из России денег больше, чем у нас хранится в Фонде национального благосостояния (сейчас в нем \$66 млрд.).

цию нескольким сотням «банкиров», которые за последние 10 - 12 лет украли из преднамеренно обанкроченных российских банков более \$100 млрд.?

БРИТАНИЯ ИМ И ПЕНСА НЕ ОСТАВИТ

Волнения среди лондонградской публики можно понять - как раз на прошлой неделе в Великобритании вступил в силу новый закон об «ордерах на состояние непонятого происхождения», который позволит властям накладывать арест на активы иностранцев, включая недвижимость, на сумму свыше £50 000 (сущие копейки для наших «беженцев»), пока их происхождение не будет должным образом объяснено. Если не удастся объяснить, что состояние заработано честным путем, это имущество может быть конфисковано. Далее эти активы могут попасть как в бюджет британской короны, так и в другую страну, если та докажет, что средства на это имущество были добыты незаконным путем, то есть покажет судебное решение в отношении определенного лица и его участия в коррупционных схемах.

По словам министра по вопросам безопасности и экономических преступлений Великобритании Бена Уоллеса, состоятельные иностранные преступники теперь почувствуют «всю силу правительства». Министр также упомянул о деле Laundromat, когда подставные фирмы, которые базировались в основном в Британии, использовались для отмывания российских грязных денег. «Позиция правительства заключается в том, что мы знаем, что они задумали, и мы не допустим, чтобы такое снова произошло», - сказал он.



Другие комментарии о «списке миллиардеров» - на сайте kp.ru

предприятия от силы 1,5 млрд. Подкупил он кого-то и в Национальном резервном банке - мы недосчитались «каких-то» 300 млн. Причем в ходе судов наши залого растворились, а завод попал под управление ставленника... самого же Бажанова!

Титов предлагает его простить. Как и Сергея Капчука, который на момент инкриминируемых ему деяний тоже был не предпринимателем, а чиновником правительства Свердловской области, и именно в этом качестве украл деньги, выделенные железной дорогой на покупку недвижимости в счет погашения долгов перед бюджетом. Или хозяйина холдинга «Марта» Георгия Трефилова, который по той же, что и Бажанов, схеме обчистил несколько банков, включая Сбер и «Альфу».

Возникают подозрения: а вдруг «подвиги» других подопечных нашего кандидата-омбудсмана менее известны, но не менее впечатляющи? «Нормальные ребята», как сказал Борис Юрьевич в одном из интервью. Ну подумаешь, в розыске Интерпола. Всякое бывает! Интересно, кто скрывается под сем-

надцатым, необнародованным сегодня номером? Может, Андрей Бородин, ныне владелец одного из самых дорогих поместий Англии, а в прошлом - скромный топ-менеджер государственного Банка Москвы, оставивший в его балансе дыру в пять миллиардов долларов? Или Георгий Беджамов, укравший у клиентов Внешпромбанка четыре миллиарда? Анатолий Мотылев, обокравший шесть банков и пять пенсионных фондов на \$3 млрд.?

«Выборочная амнистия» по отношению к таким персонажам, как Бажанов, - это поощрение для новых бажановых. Это значит, что можно украсть миллиард, отъехать в Лондон, а потом «за мзду малую» получить индульгенцию. Так что? Дадим эту индульген-

ИТОГО

Ловить мошенников вместе с Западом

В этой ситуации надо заниматься не прощением, а, напротив, выстраивать жесткую государственную политику по возвращению похищенных капиталов, объем которых превышает Фонд национального благосостояния России. И предъ-

являть претензии следует не только к самим беглым мошенникам, но и к тем финансовым учреждениям, аудиторам и юристам, которые помогли им выводить, отмывать, и прятать грязные деньги. Это, кстати, отличное поле для взаимодей-

ствия с властями стран Запада, какими бы натянутыми ни были наши отношения в геополитической плоскости. Пуристан в коридорах власти Европы и Америки хватает, а на каждого погрязшего в коррупции папу Льва Х найдется свой Мартин Лютер.

104,3 FM Самые горячие новости обсуждаем в программе «Главное - вовремя!» по будням с 7.05 до 11.05 на Радио «КП».

23 ФЕВРАЛЯ

ДОРОЖНОЕ РАДИО ПРЕДСТАВЛЯЕТ ФОТОКОНКУРС

ВОЕННЫЙ БИЛЕТ ДОСЛУЖИТЬСЯ ДО ЗВЕЗД

ПОДРОБНОСТИ В ЭФИРЕ ДОРОЖНОГО РАДИО И НА DOROGNOE.RU

*Период проведения акции с 9 по 22 февраля 2018 года, информация об организаторах акции, правилах проведения, количестве призов и выигрышей, сроках, месте и порядке их получения на dorognoe.ru.

12+ РЕКЛАМА

Чем больше у китайцев капитализма, тем сильнее тоска по их Сталину

ЧАСТЬ
13

Журналисты «Комсомолки» Владимир ВОРСОБИН (слева) и Виктор ГУСЕЙНОВ решились на отчаянное путешествие - по пограничным городам России и Китая. Им хотелось понять, так ли страшен для нас Китай, как его рисуют, и можем ли мы, русские и китайцы, друг друга понять.



Продолжение. Начало в номерах «КП» за 23, 24, 26, 30, 31 января, 2, 6, 7, 9, 13, 14, 16 февраля с. г. и на сайте kp.ru.

ПАРТКОМ НА «МЕРСЕДЕСЕ»

Интеллигенция наднациональна, как грипп. В любой точке мира человек с хорошим (особенно гуманитарным) образованием - заноза для любой идеологии...

И потому китайский интернет нафарширован интеллигентскими рассуждениями. О том, что в Китае давно нет справедливости, что социальные лифты не работают, что наверху все райские места поделены между детьми партийных боссов и миллиардеров.

А как злословят местные экономисты!

Особенно они любят описывать тяжелое состояние госпредприятий - они, дескать, неэффективны, сжирают госдотации и вполне способны даже такую экономику, как китайская, утащить вниз.

И власти сейчас стоят перед тяжелым, трагическим выбором.

С одной стороны, они понимают - капитализм не может быть наполовину. И что придется когда-нибудь отдать в частные руки все, - говорит нам очень известный, но в нашем случае анонимный пекинский экономист. - С другой - в компартии Китая понимают, что стоят на последнем рубеже и отступать некуда. Что многие разочарованы. Что воровство в Китае достигало таких масштабов, что специально для коррупционеров строились роскошные города с полным набором анонимных услуг...

- Города-а-а... - замороженным хором повторили мы.

(Ремарка Гусейнова: «Съели, господи российские олигархи?! Не ваши ср...е яхты. ГО-РО-ДА!»)

- Власти поняли, к чему это идет, и сейчас пытаются закрутить гайки, - продолжает эксперт. - Но, слава богу, китайцы, нахлебавшись капитализма, начинают уважать Мао Цзэдуна даже сильнее, чем в России Сталина. И эту тоску по сильной руке компартия отлично эксплуатирует. На предприятиях возрождается традиции хунвейбинов - «часы самокри-



На главной площади Китая, где стоит и мавзолей Мао Цзэдуна, толпа народа, желающего ему поклониться, куда больше, чем очередь в Мавзолей Ленина в Москве.

Виктор ГУСЕЙНОВ/«КП» - Москва

тики» (это когда сотрудники каются в ошибках, а остальные их яростно изобличают), активизируются парткомы на производствах. Причем завести у себя коммунистические ячейки обязывают даже иностранные компании. Например, «Мерседес», IBM, «Майкрософт». Они, конечно, в ужасе, угрожают уйти из-за этого с рынка, но куда они денутся...

УЧИТЕСЬ, КАК ЗАПРЕЩАТЬ НАДО

И если смотреть на закручивание китайских гаек с низа, с самой народной тьмы, то это выглядит достойно. Слово строгий отец воспринимает неразумное дитя...

Эх, поучиться бы нашей Госдуме, как грамотно диктовать избирателям, что им смотреть и что читать.

Голливудские фильмы, например, допускаются на территорию Китая очень дозированно.

Народу-ребенку запретить Фейсбук, Твиттер, Ютуб - полдела.

Но для начала китайцы соз-

дали свои аналоги западных соцсетей. И усовершенствовали их так, что сеть WeChat, например, заменяет теперь китайцу все - с помощью Вичата он может купить что угодно, Вичатом же расплатиться и им же вести бизнес. Соцсеть заменяет ему даже паспорт (благодаря чему спецслужбы Китая сейчас испытывают спецпрограмму, которая знает о любом китайце ВСЕ).

И, Госдумушка родная, запомни! В отличие от российских запретов китайские дают не убытки, а колоссальную прибыль для страны.

Это не только миллиарды налогов от китайских копий Фейсбука и Ютуба. Возьмем другую китайскую подделку - местный Голливуд.

Нечаянно включив китайский телевизор, я с ужасом его выключил.

Потом снова включил.

В нем привычно занимался убийствами Джейсон Стэйтем.

Ну или почти Стэйтем. Он был так же лыс, небрит, камера старательно выхва-

тивала знакомые неандертальские черты... Китайская подделка Стэйтема бегала по экрану как настоящая, вызывая смех и ужас.

И так работает вся китайская экономика, где одна улица производит оригиналы для Запада, а соседняя - левые копии (и ощущение - они способны легко поменяться местами). Где власти душат иностранные идеи, чтобы потом хорошо на них заработать.

- Недавно вышел патристический фильм «Воинствующий волк», - рассказывает наш друг, режиссер Дмитрий Лю. - Пусть за границей он не собрал ничего, зато внутри Китая взял кассу в миллиард долларов! (Все российские фильмы за год собирают до \$150 миллионов, правда, делаем поправку на то, что в Китае все-таки живут 1,4 миллиарда товарищей, а у нас явно поменьше... - В. В.) Сюжет примитивный: как китайские Рэмбо спасали африканцев от международных бандитов. И миллиард! Тут я понимаю, почему Голливуд под запретом (смеется).



БИТВА С РОБОТОМ-ЦЕНЗОРОМ

Китай - еще и мир лучезарных новостей.

И на русский взгляд это неплохо.

- Захожу, - говорит наша пекинская знакомая, - в новости российского Яндекса, а там уже кто-то разбился, умер или самолет упал. Открываешь китайский - завод открыли, дорогу починили, и жить хочется!

И те, кто понимает будущее русского интернета, добро пожаловать в мир Великой предмодерации.

Здесь, в китайском интернете, запрещены сотни слов. Например «коммунистическая партия». Даже если вы напишете «я обожаю компартию», придет электронное письмо: «Ваше сообщение не прошло предмодерацию».

Разумеется, пользователи сражаются с роботом-цензором. Запретные слова пишутся, например, «пАРтия» или «Пар12тия». Или слово фотографируют, и снимок вставляют в текст... Но цензор становится лишь сильнее - он терпеливо учится.

- Однако, если вы достаточно безумны, чтобы ругать власть, - говорит Лю, - к вам придут два вежливых товарища. Как однажды к моему приятелю. И попьют с вами чаю, поговорят о жизни (усмехается).

- Это гуманно, - вздыхаю. - И компартия так удержит власть?

- Не знаю, - качает Лю головой. - Это внешне скрепляет систему.

- Внешне?

- Примерно как, вместо того чтобы выбросить мусор, заматать его под кровать.

Продолжение в следующем номере «КП» и на сайте kp.ru.

Владимирцы выбрали территории для реконструкции

Ирина МАЛЫЦЕВА

Городская среда в этом году изменится к лучшему.

Жители Владимира с 25 января по 9 февраля выбирали, какие городские площадки нуждаются в благоустройстве прежде всего. Более девяти тысяч владимирцев, заполнивших специальные бюллетени в крупных торговых центрах, на рынках и в управлении ЖКХ, предложили облагородить двадцать одно место.

САМЫЙ НУЖНЫЙ - ПРУД НА КОМИССАРОВА

По мнению горожан, нужно обратить внимание на сквер имени Чайковского, бульвар художника Иванова, проезд по улице Безыменского, парк «Дружба», Молодежный сквер и даже набережную реки Клязьмы. Можно было предложить и свой вариант, многие включили в бюллетени почему-то сквер за ГДК, который недавно приводили в порядок.

Лидерами предварительного голосования стали:

- берег Красносельского пруда на улице Комиссарова - 1511 голосов,
- Соловьиный пруд - 1208 голосов,
- сквер имени Гоголя в центре города - 904 голоса,
- Добросельский парк - 781 голос.

На пятое место вышли сразу не-

сколько объектов: сквер на Чайковского, парк «Дружба», бульвар художника Иванова. Но в мэрии посчитали, что нужно хотя бы одно место отдать присоединенным территориям и больше всего нуждается в улучшении сквер около местного ДК в микрорайоне Энергетик. По числу голосов он оказался на десятом месте - на его ремонте настаивали 366 человек. Для сравнения - благоустраивать пространство в Оргтруде предложили всего 162 человека. Чиновники решили включить сквер в список победителей.

НАРИСУЙТЕ СВОЙ ПРОЕКТ

1 марта дизайн-проекты территорий-победительниц появятся на сайте мэрии, чтобы владимирцы не только полюбовались будущей красотой, но и внесли свои предложения и коррективы. Можно предложить и свой проект.

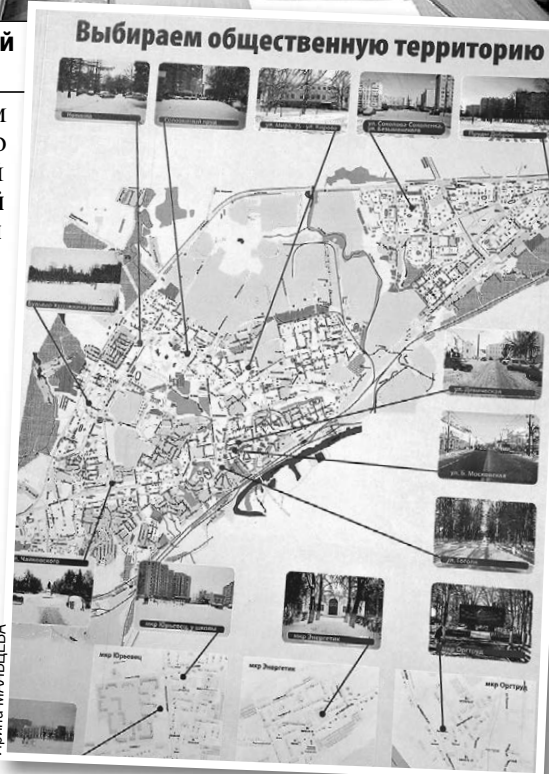
- Есть очень много предложений от жителей, в том числе и по юго-западному району. Выбранные пространства должны стать местом притяжения владимирцев. Я рад, что сквер имени Гоголя, который внизу сейчас практически брошен, оказался на третьем месте. Он находится в историческом центре и вполне может привлекать не только горожан, но и туристов. На него уже есть конкретное предложение КБ «Стрелка», предполагающее сохранить все зеленые насаждения, но привести в порядок территорию и создать детский городок. Бюст Гоголя



В мэрии пятерку победителей утвердили единогласно.


останется в прежнем виде на том же месте, а в дальнейшем можно заменить его на полноценный памятник, - рассказал главный архитектор Владимира Андрей Быков.

Как обещают в администрации, советского дизайна - вазон, газон и лавочка - не будет, везде спроектируют современные и комфортные площадки для детей и места для отдыха взрослым. А вот фонтанов ни на одной из выбранных площадок не будет. Окончательное голосование за места, которые надо благоустроить во Владимире, пройдет 18 марта. Чтобы горожанам было легче определиться с выбором, им выдадут специальный бюллетень с фотографиями.



Ирина МАЛЫЦЕВА

ЖИВОЙ УГОЛОК



Утят будут брать только качественных.

Ольга МАКАРОВА

К ДОСКЕ!

Во Владимире пройдет Общегородской диктант

Ольга МАКАРОВА

Он уже четырнадцатый по счету.

20 февраля любой желающий сможет принять участие в Общегородском диктанте, который пройдет во Владимирской областной научной библиотеке.

Принять участие может каждый. Надо прийти за 15 минут

до начала, пройти небольшое анонимное анкетирование, получить индивидуальный номер (по которому в дальнейшем можно будет узнать свой результат на сайте библиотеки), а затем написать сам диктант.

В этом году все тексты для общегородских диктантов будут взяты из произведений писателей русского зарубежья, а выбирать, какие именно отрывки

будут писать «экзаменуемые», предстоит преподавателям кафедры русского языка педагогического института. Они же будут зачитывать текст во время диктанта и проверять работы.

По результатам проверки состоится консультация, после которой листы с диктантом можно будет получить на руки.

Начало в 17.30. Не забудьте взять ручку!

КРИМИНАЛ

2 года 8 месяцев колонии-поселения - за смерть 16-летней девочки

Сергей МОРКОВКИН

В Муроме вынесли приговор по громкому ДТП на пешеходном переходе.

Трагедия произошла 19 сентября. Около 10 утра школьники с учителем возвращались с урока физкультуры в парке. 16-летняя Настя переходила дорогу по переходу, и в этот момент ее сбила машина Toyota RAV-4 под управлением Татьяны Графовой. Девочка умерла на месте.

Следствие выяснило, что Графова - водитель с немалым стажем, прекрасно знает местность. Погода в день трагедии была ясной, видимость на

дороге - превосходной. Тем не менее, водитель не только не заметила ребенка на переходе, но и опасно перестроилась в правый ряд. Сначала Татьяна Графова полностью признала свою вину, но уже на суде полностью сменила позицию, затянув процесс на три месяца. На первые заседания суда Графова просто не явилась, в декабре легла в больницу. За месяц Графова успела прикрыть свой ИП, развестись с мужем - сотрудником ГИБДД - и сменить фамилию, став обычной пенсионеркой.

В итоге, Татьяне Графовой дали 2 года 8 месяцев в колонии-поселении, отобрав права на 2,5 года. Также Графова выплатит компенсацию родителям погибшей девочки - 2 миллиона рублей.

Для рек, прудов и озер покупают пять тысяч уток

Ольга МАКАРОВА

Молодняк кряквы обойдется больше чем в миллион рублей.

Казалось бы - от уток и так девать некуда, они уже и на зиму улетать перестали, сидят в каждой незамерзшей луже. Однако госохотинспекция региона в ближайшее время планирует закупить маленьких утят-крякв - больше пяти тысяч!

Их всех выпустят в охотничьи угодья области. Как говорят в охотинспекции, такие «вбросы» уток в природу делают

ежегодно. Но зачем так много и куда они каждый год деваются?

Оказывается, большую часть уток отстреливают охотники. Часть улетает зимовать на юг и не возвращается. А те утки, которые зимуют в городах и которых подкармливают жители, убыль отнюдь не восполняют, в том числе потому, что неохотно размножаются.

На покупку уток потратят 1,3 миллиона рублей. Цена утенка получается смешная - 235 рублей. При этом, покупать будут утят в возрасте 30 дней и смотреть, чтобы были здоровые, привычного окраса.

Отчего такой суровый нрав у Дарьи Салтыковой?

Артем ГУСЯТИНСКИЙ

На экраны выходит сериал «Кровавая барыня», повествующий о злодеяниях помещицы Салтыковой, более известной как Салтычиха.

Об этом фильме «Комсомолка», внимательно следившая за его созданием, уже не раз писала. Причины понятны: злодеяния Салтычихи - это не историческая любовь-морковь, здесь без шокирующих сцен не обойтись. Дарья Салтыкова в конце XVIII века так азартно измывалась над своими крестьянами, что даже в то не слишком нежное по отношению к крепостным время это выглядело чрезмерным. Как показывать такое зрителям? И, кстати, как в таком сниматься? Актеры, работавшие над картиной, именно необходимость психологически адаптироваться к кровавому миру Салтычихи называли одной из главных проблем.



Образ грозной Салтычихи достался красавице Юлии Снигирь.

- Моя дочь Стеша пришла как-то на съемки и ужаснулась, увидев все это и услышав вопли мамы, героиню которой как раз в тот момент казнили, - вспоминает актриса **Кристина Бабушкина** («Духless 2», «Оптимисты»), которая играет подручную Салтычихи Авдотью. Говорю ей: Стешенька, это кино, это не кровь, а красочка, все хорошо, доченька... Но нам и самим поначалу было непросто. Когда снимали, допустим, сцену порки, выяснялось, что у тебя как

у человека эмоционального просто не хватает душевных резервов. Ну а дальше... Люди привыкают ко всему. В какой-то момент ты открываешь сценарий, изучаешь сцены, которые предстоит играть, и думаешь: ага, так, значит, здесь мы бьем наших служанок, потом еще кому-то отрезаем язык... Ну, все понятно, нормально! Как-то уже начинаешь существовать в этой системе координат.

«Система координат» обещает выглядеть весьма

живописно - на съемочной площадке запросто можно было наткнуться, например, на отрезанную голову. Не настоящую, конечно, но выглядящую очень убедительно. Что поделать - каков сценарий, таков и реквизит.

Несмотря на весь этот натурализм, авторы стремились сделать не тяжеловесную драму, полностью соответствующую фактам, а скорее страшную сказку с участием исторических персонажей. Не случайно и главную героиню, которую

играет **Юлия Снигирь**, они в какой-то степени даже оправдывают.

- До определенного момента зритель, по нашему замыслу, будет переживать за Салтычиху, которую обижают и предают любимые люди, - утверждает режиссер картины **Егор Анаш-**

кин. - Мы не будем утверждать: мол, вот этот герой хороший, этот плохой. Потому что в жизни такого нет. Ведь зрители, которые смотрят «Крестного отца», до самого конца переживают за Майкла Корлеоне, несмотря на все то, что он делает.



Программа
«Глядя
в телевизор»
в среду
с 14.05
на Радио «КП».

РОССИЯ 1
«Кровавая
барыня».
С 19 февраля,
понедельник -
четверг, 21.00.

ГАЗПРОМБАНК

Вклады застрахованы

Система Страхования Вкладов

НАША ПОДАЧА — ВАША УДАЧА

7% ставка по вкладу | **77** дней срок вклада

ВКЛАД «НА УДАЧУ»

8-800-100-07-01 | www.gazprombank.ru
*0701 | для абонентов МТС, Билайн, Мегафон, Теле2, Мотив

Офис ГПБ (АО) в г. Владимире, ул. Большая Нижегородская, д.111

Ставка по вкладу: 7% годовых. Открыть вклад можно с 01.02.2018 г. по 31.03.2018 г. Валюта вклада: российские рубли. Вклады в пользу третьих лиц не принимаются. Срок вклада: 77 дней. Минимальная сумма вклада: 100 тыс. руб. Внесение денежных средств: наличными или переводом со счета в рамках одного подразделения Банка ГПБ (АО). Дополнительные взносы и расходные операции не осуществляются. Проценты выплачиваются в день окончания срока вклада. При досрочном востребовании проценты начисляются и выплачиваются за фактический срок хранения вклада из расчета процентной ставки по вкладу «До востребования». Возврат вклада осуществляется наличными или переводом на счет. Пролонгация не осуществляется. Подробная информация на сайте www.gazprombank.ru и по тел: 8-800-100-07-01. Банк ГПБ (АО). Генеральная лицензия Банка России № 354. Информация приведена на 01.02.2018 г. и не является офертой. Реклама.

ОТЧЕТ

о результатах деятельности муниципального учреждения и об использовании закреплённого за ним муниципального имущества за период с 01.01.2017г. по 31.12.2017 г.

Руководитель МАДОУ г. Владимира «Детский сад № 12» Н.Б. Черноглазова

N п/п	Наименование показателя	Единица измерения	Отчётные данные		
			за предшествующий период	за отчётный период	изменение
1	2	3	4	5	6
РАЗДЕЛ 1 «ОБЩИЕ СВЕДЕНИЯ ОБ УЧРЕЖДЕНИИ»					
1.	Полное наименование Учреждения	Муниципальное автономное дошкольное образовательное учреждение г. Владимира «Детский сад №12»			
2.	Сокращённое наименование Учреждения	МАДОУ «Детский сад №12»			
3.	Местонахождение Учреждения	600037, г. Владимир, ул. Фатьянова, д. 14			
4.	Юридический адрес Учреждения	600037, г. Владимир, ул. Фатьянова, д. 14			
5.	Телефон, адрес электронной почты	(4922) 52-49-42, raduga-dou12@yandex.ru			
6.	Перечень видов деятельности	– Дошкольное образование – Дополнительное образование детей и взрослых			
7.	Перечень услуг (работ), которые оказываются потребителям за плату	Услуги по воспитанию, обучению, присмотру и оздоровлению детей, в том числе прием заявлений, постановка на учет и зачисление детей в образовательные учреждения, реализующие основную образовательную программу дошкольного образования			
8.	Перечень документов, на основании которых Учреждение осуществляет деятельность	Устав МАДОУ «Детский сад №12», согласованный с управлением муниципального имущества г. Владимира распоряжением № 101-р от 03.02.2014 г. Свидетельство о постановке на учет в налоговом органе от 15.04.2013 г., серия 33 № 001959183, ИНН 3328485200, КПП 332701001			
9.	Среднегодовая численность работников Учреждения	Чел.	48	48	-
10.	Количество штатных единиц Учреждения	Ед.	58,25	57,75	-0,5
11.	Средняя заработная плата сотрудников Учреждения	Руб.	16513,60	17592,27	+1078,67
РАЗДЕЛ 2 «РЕЗУЛЬТАТЫ ДЕЯТЕЛЬНОСТИ УЧРЕЖДЕНИЯ»					
1.	Балансовая (остаточная) стоимость нефинансовых активов	Тыс. руб.	125672,9 (108997,7)	125925,9 (107318,1)	+0,2% (-1,5%)
2.	Общая сумма выставленных требований в возмещение ущерба по недостачам и хищениям материальных ценностей, денежных средств, а также от порчи материальных ценностей	Руб.	0,00	0,00	-
3.	Дебиторская задолженность Учреждения в разрезе поступлений (выплат), предусмотренных Планом (с указанием причин образования дебиторской задолженности, нереальной к взысканию)	Тыс. руб.	69,9	35,9	-48,64%
	1) Приносящая доход деятельность	Тыс. руб.	69,9	1,1	-98,4%
	2) Субсидии на выполнение муниципального задания	Тыс. руб.	-	35,9	100%
4.	Кредиторская задолженность Учреждения, в том числе просроченная	Тыс. руб.	86,9	-	-100%
	1) Приносящая доход деятельность	Тыс. руб.	-	-	-
	2) Субсидии на выполнение муниципального задания	Тыс. руб.	86,9	-	-100%
5.	Сумма доходов, полученных Учреждением от оказания платных услуг (выполнения работ)	Тыс. руб.	5087,9	5301,3	+213,4
	Цены (тарифы) на платные услуги (работы), оказываемые физическим и (или) юридическим лицам (далее - Потребители)	Руб.	129,0	132,0	3
	Общее количество потребителей, воспользовавшихся услугами (работами) Учреждения	Чел.	255	251	-4
6.	В том числе:	Чел.	255	251	-4
	- платными для Потребителей	Чел.	255	251	-4
7.	Количество жалоб Потребителей и принятые по результатам их рассмотрения меры	Шт.	-	-	-
8.	Суммы кассовых и плановых поступлений (с учётом возвратов) в разрезе поступлений, предусмотренных Планом	Заполняется бюджетным и автономным Учреждением			
	Тыс. руб.	Тыс. руб.	21956,3	22645,1	688,8
9.	Сумма плановых поступлений - всего	Тыс. руб.	21956,3	22645,1	688,8
	В том числе:	Тыс. руб.	16574,4	17114,2	539,8
10.	Бюджетные средства	Тыс. руб.	16574,4	17114,2	539,8

N п/п	Наименование показателя	Единица измерения	Отчётные данные		
			за предшествующий период	за отчётный период	изменение
1	2	3	4	5	6
	Из них:				
	Субсидии на выполнение муниципального задания	Тыс. руб.	16342,6	17114,2	771,6
	Целевые субсидии	Тыс. руб.	231,8	-	-231,8
	Бюджетные инвестиции	-	-	-	-
	Компенсация части родительской платы	-	-	-	-
	Внебюджетные средства	Тыс. руб.	5381,9	5352,5	-29,4
	Сумма кассовых поступлений - всего	Тыс. руб.	21662,30	22466,7	804,4
	В том числе:				
	Бюджетные средства	Тыс. руб.	16574,4	17114,2	539,8
	Из них:				
	Субсидии на выполнение муниципального задания	Тыс. руб.	16342,6	17114,2	771,6
	Целевые субсидии	Тыс. руб.	231,8	-	-231,8
	Бюджетные инвестиции	-	-	-	-
	Компенсация части родительской платы	-	-	-	-
	Внебюджетные средства	Тыс. руб.	5150,7	5352,5	201,8
10.	Суммы кассовых и плановых выплат (с учётом восстановленных кассовых выплат) в разрезе выплат, предусмотренных Планом	Заполняется бюджетным и автономным Учреждением			
	Тыс. руб.	Тыс. руб.	22028,8	22645,1	616,3
	Сумма плановых выплат - всего	Тыс. руб.	22028,8	22645,1	616,3
	В том числе:				
	Бюджетные средства	Тыс. руб.	16574,4	17114,2	539,8
	Из них:				
	Субсидии на выполнение муниципального задания	Тыс. руб.	16342,6	17114,2	771,6
	Целевые субсидии	Тыс. руб.	231,8	-	-231,8
	Бюджетные инвестиции	-	-	-	-
	Компенсация части родительской платы	-	-	-	-
	Внебюджетные средства	Тыс. руб.	5454,4	5530,9	76,5
	Сумма кассовых выплат - всего	Тыс. руб.	21619,1	22511,6	982,5
	В том числе:				
	Бюджетные средства	Тыс. руб.	16574,4	17073,1	498,7
	Из них:				
	Субсидии на выполнение муниципального задания	Тыс. руб.	16342,6	17073,1	730,5
	Целевые субсидии	Тыс. руб.	231,8	-	-231,8
	Бюджетные инвестиции	-	-	-	-
	Компенсация части родительской платы	-	-	-	-
	Внебюджетные средства	Тыс. руб.	5044,7	5438,5	393,8
РАЗДЕЛ 3 «ОБ ИСПОЛЬЗОВАНИИ ИМУЩЕСТВА, ЗАКРЕПЛЁННОГО ЗА УЧРЕЖДЕНИЕМ»					
1.	Общая балансовая (остаточная) стоимость недвижимого имущества, в том числе:	Тыс. руб.	109641,3 (104530,6)	109641,3 (103261,8)	(-1,2%)
	- переданного в аренду	-	-	-	-
	- переданного в безвозмездное пользование	-	-	-	-
2.	Общая балансовая (остаточная) стоимость движимого имущества, в том числе:	Тыс. руб.	16031,6 (4467,0)	16284,6 (4056,3)	1,6% (-9,2%)
	- переданного в аренду	-	-	-	-
	- переданного в безвозмездное пользование	-	-	-	-
3.	Общая площадь объектов недвижимого имущества, в том числе:	м ²	4097,1	4097,1	-
	- переданного в аренду	-	-	-	-
	- переданного в безвозмездное пользование	-	-	-	-
4.	Количество объектов недвижимого имущества	Шт	1	1	-
5.	Объём средств, полученных от распоряжения имуществом	-	-	-	-
6.	Общая балансовая (остаточная) стоимость недвижимого имущества, приобретённого за счёт средств, выделенных Учредителем	Заполняется бюджетным и автономным Учреждением			
7.	Общая балансовая (остаточная) стоимость недвижимого имущества, приобретённого за счёт доходов, полученных от платных услуг и иной приносящей доход деятельности	Заполняется бюджетным и автономным Учреждением			
8.	Общая балансовая (остаточная) стоимость особо ценного движимого имущества	Заполняется бюджетным и автономным Учреждением			
	Тыс. руб.	Тыс. руб.	5890,5 (4090,5)	5890,5 (3564,2)	0% (-12,8%)
9.	Общая балансовая стоимость особо ценного движимого имущества, приобретённого Учреждением в отчётном году за счет средств, выделенных Учредителем	Заполняется бюджетным и автономным Учреждением			
	-	-	-	-	-

ОТЧЕТ

о результатах деятельности муниципального учреждения и об использовании закрепленного за ним муниципального имущества за период с 01.01.2017 г. по 31.12.2017 г. МАДОУ «Центр развития ребенка - детский сад №108». Руководитель Мангушева Светлана Фиатовна

N п/п	Наименование показателя	Единица измерения	Отчётные данные		
			за предшествующий период	за отчётный период	изменение
1	2	3	4	5	6
РАЗДЕЛ 1 «ОБЩИЕ СВЕДЕНИЯ ОБ УЧРЕЖДЕНИИ»					
1.	Полное наименование Учреждения	Муниципальное автономное дошкольное образовательное учреждение «Центр развития ребенка - детский сад №108»			
2.	Сокращённое наименование Учреждения	МАДОУ «ЦРР детский сад №108»			
3.	Местонахождение Учреждения	г. Владимир, ул. Верхняя Дуброва, д. 32-а			
4.	Юридический адрес Учреждения	г. Владимир, ул. Верхняя Дуброва, д. 32-а			
5.	Телефон, адрес электронной почты	8 (4922) 54-53-31, 108detsad@mail.ru			
6.	Перечень видов деятельности	Дошкольное образование (предшествующее начальному общему образованию)			
7.	Перечень услуг (работ), которые оказываются Потребителям за плату	Присмотр и уход за детьми, осваивающими образовательные программы дошкольного образования, дополнительные платные образовательные услуги.			
8.	Перечень документов, на основании которых Учреждение осуществляет деятельность	Устав Муниципального автономного дошкольного образовательного учреждения г. Владимира «Центр развития ребенка – детский сад №108», Лицензия на осуществление образовательной деятельности Серия 33 Л 01 №0000614 от 08.04.2014 г., Свидетельство о государственной регистрации юридического лица Серия 33 №001996723 от 04.11.2002 г.			
9.	Среднегодовая численность работников Учреждения	Чел.	65,0	65,3	0,3
10.	Количество штатных единиц Учреждения	Ед.	81,84	81,84	0
11.	Средняя заработная плата сотрудников Учреждения	Тыс. руб.	17698,59	18990,30	1291,71
РАЗДЕЛ 2 «РЕЗУЛЬТАТЫ ДЕЯТЕЛЬНОСТИ УЧРЕЖДЕНИЯ»					
1.	Балансовая (остаточная) стоимость нефинансовых активов	Тыс. руб.	37523,7 (23305,9)	37889,5 (22624,0)	0,97% (-2,93%)
2.	Общая сумма выставленных требований в возмещение ущерба по недостаткам и хищениям материальных ценностей, денежных средств, а также от порчи материальных ценностей	Тыс. руб.	-	-	-
3.	Дебиторская задолженность Учреждения в разрезе поступлений (выплат), предусмотренных Планом (с указанием причин образования дебиторской задолженности, нереальной к взысканию)	Тыс. руб.	560,7	684,3	22,05%
	1. Приносящая доход деятельность	Тыс. руб.	538,8	684,3	27%
	2. Субсидии на выполнение муниципального задания	Тыс. руб.	21,9	-	-100%
	3. Субсидии на иные цели	Тыс. руб.	-	-	-
4.	Кредиторская задолженность Учреждения, в том числе просроченная	Тыс. руб.	6,2	0,9	-85,3%
	1. Приносящая доход деятельность	Тыс. руб.	0,8	0,9	12,5%
	2. Субсидии на выполнение муниципального задания	Тыс. руб.	5,4	-	-100%
	3. Субсидии на иные цели	Тыс. руб.	-	-	-
5.	Сумма доходов, полученных Учреждением от оказания платных услуг (выполнения работ)	Тыс. руб.	5942,0	6553,0	611,0
6.	Цены (тарифы) на платные услуги (работы), оказываемые физическим и (или) юридическим лицам (далее - Потребители)	Руб./день	129,0	132,0	3,0
	Общее количество Потребителей, воспользовавшихся услугами (работами) Учреждения	Чел.	390	406	16
		В том числе: - платными для Потребителей	Чел.	386	402
8.	Количество жалоб Потребителей и принятые по результатам их рассмотрения меры	-	1	1	-
9.	Суммы кассовых и плановых поступлений (с учётом возвратов) в разрезе поступлений, предусмотренных Планом	Заполняется бюджетным и автономным Учреждением			
	Сумма плановых поступлений - всего	Тыс. руб.	30128,4	29911,80	-216,6
В том числе:					
1. Бюджетные средства					
Из них:					
Субсидии бюджетным учреждениям на выполнение муниципального задания					
Тыс. руб.		21678,9	23205,33	1526,43	

N п/п	Наименование показателя	Единица измерения	Отчётные данные		
			за предшествующий период	за отчётный период	изменение
1	2	3	4	5	6
	Целевые субсидии	Тыс. руб.	362,7	96,97	-265,73
	Бюджетные инвестиции	-	-	-	-
	Компенсация части родительской платы за содержание детей в ДОУ	Тыс. руб.	1950,07	0	-1950,07
	2. Внебюджетные средства	Тыс. руб.	6136,71	6609,50	472,79
	Сумма кассовых поступлений - всего	Тыс. руб.	30128,4	29911,80	-216,6
В том числе:					
1. Бюджетные средства					
	Тыс. руб.	22041,58	23302,3	1260,72	
Из них:					
	Субсидии бюджетным учреждениям на выполнение муниципального задания	Тыс. руб.	21678,9	23205,33	1526,43
	Целевые субсидии	Тыс. руб.	362,7	96,97	-265,73
	Бюджетные инвестиции	Тыс. руб.	-	-	-
	Компенсация части родительской платы за содержание детей в ДОУ	Тыс. руб.	1950,07	0	-1950,07
	2. Внебюджетные средства	Тыс. руб.	6136,71	6609,50	472,79
10.	Суммы кассовых и плановых выплат (с учётом восстановленных кассовых выплат) в разрезе выплат, предусмотренных Планом	Заполняется бюджетным и автономным Учреждением			
	Сумма плановых выплат - всего	Тыс. руб.	30128,4	29963,73	-164,67
В том числе:					
1. Бюджетные средства					
	Тыс. руб.	22041,58	23302,30	1260,72	
Из них:					
	Субсидии на выполнение муниципального задания	Тыс. руб.	21678,9	23205,33	1526,43
	Целевые субсидии	Тыс. руб.	362,7	96,97	-265,73
	Бюджетные инвестиции	-	-	-	-
	Компенсация части родительской платы за содержание детей в ДОУ	Тыс. руб.	1950,07	0	-1950,07
	2. Внебюджетные средства	Тыс. руб.	6136,71	6758,4	621,69
	Сумма кассовых выплат - всего	Тыс. руб.	30128,4	29902,4	-226,0
В том числе:					
1. Бюджетные средства					
	Тыс. руб.	22041,58	23238,77	1197,19	
Из них:					
	Субсидии на выполнение муниципального задания	Тыс. руб.	21678,9	23141,8	1462,9
	Целевые субсидии	Тыс. руб.	362,7	96,97	-265,73
	Бюджетные инвестиции	-	-	-	-
	Компенсация части родительской платы за содержание детей в ДОУ	Тыс. руб.	1950,07	0	-1950,07
	2. Внебюджетные средства	Тыс. руб.	5987,83	6663,63	675,8
11.	Показатели кассового исполнения бюджетной сметы Учреждения и показатели доведенных Учреждению лимитов бюджетных обязательств, в том числе:	Заполняется казенным Учреждением			
		-	-	-	-
РАЗДЕЛ 3 «ОБ ИСПОЛЬЗОВАНИИ ИМУЩЕСТВА, ЗАКРЕПЛЁННОГО ЗА УЧРЕЖДЕНИЕМ»					
1.	Общая балансовая (остаточная) стоимость недвижимого имущества, в том числе:	Тыс. руб.	33663,2 (22194,1)	33663,2 (21577,59)	0% (-2,78%)
	- переданного в аренду	Тыс. руб.	-	-	-
	- переданного в безвозмездное пользование	-	-	-	-
2.	Общая балансовая (остаточная) стоимость движимого имущества, в том числе:	Тыс. руб.	3860,52 (1111,76)	4226,33 (1046,41)	9,47% (5,88%)
	- переданного в аренду	-	-	-	-
	- переданного в безвозмездное пользование	-	-	-	-
3.	Общая площадь объектов недвижимого имущества, в том числе:	м ²	2610,4	2610,4	0
	- переданного в аренду	-	-	-	-
	- переданного в безвозмездное пользование	-	-	-	-
4.	Количество объектов недвижимого имущества	Ед.	4	4	0
5.	Объём средств, полученных от распоряжения имуществом	Тыс. руб.	2,7	-	-2,7
6.	Общая балансовая (остаточная) стоимость недвижимого имущества, приобретённого за счёт средств, выделенных Учредителем	Заполняется бюджетным и автономным Учреждением			
		-	-	-	-
7.	Общая балансовая (остаточная) стоимость недвижимого имущества, приобретённого за счёт доходов, полученных от платных услуг и иной приносящей доход деятельности	Заполняется бюджетным и автономным Учреждением			
		-	-	-	-
8.	Общая балансовая (остаточная) стоимость особо ценного движимого имущества	Заполняется бюджетным и автономным Учреждением			
	Тыс. руб.	1728,69 (987,64)	1721,70 (834,84)	-0,4% (-15,47%)	
9.	Общая балансовая стоимость особо ценного движимого имущества, приобретённого Учреждением в отчётном году за счет средств, выделенных Учредителем	Заполняется бюджетным и автономным Учреждением			
	Тыс. руб.	-	-	-	-

ОТЧЕТ

о результатах деятельности муниципального учреждения и об использовании закрепленного за ним муниципального имущества за период с 01.01.2017 г. по 31.12.2017 г.
Руководитель Муниципального автономного дошкольного образовательного учреждения г. Владимира «Центр развития ребенка - детский сад №125»
Шмелева Ольга Алексеевна

N п/п	Наименование показателя	Единица измерения	Отчётные данные		
			за предыдущий период	за отчётный период	изменение
1	2	3	4	5	6
РАЗДЕЛ 1 «ОБЩИЕ СВЕДЕНИЯ ОБ УЧРЕЖДЕНИИ»					
1.	Полное наименование Учреждения	Муниципальное автономное дошкольное образовательное учреждение г. Владимира «Центр развития ребенка - детский сад №125»			
2.	Сокращённое наименование Учреждения	МАДОУ «ЦРР детский сад №125»			
3.	Местонахождение Учреждения	600035, г. Владимир, ул. Куйбышева, д. 42-А			
4.	Юридический адрес Учреждения	600035, г. Владимир, ул. Куйбышева, д. 42-А			
5.	Телефон, адрес электронной почты	(4922) 21-93-60, (4922) 31-57-50 olga.shmewadoul25@yandex.ru			
6.	Перечень видов деятельности	Дошкольное образование (предшествующее начальному общему образованию; дополнительное образование детей)			
7.	Перечень услуг (работ), которые оказываются потребителям за плату	Присмотр и уход за детьми, осваивающими образовательные программы дошкольного образования, дополнительные платные образовательные услуги			
8.	Перечень документов, на основании которых Учреждение осуществляет деятельность	Устав МАДОУ «ЦРР детский сад №125» ГРН 2153340033086 от 23.01.2015 г. Лицензия №3147 от 18.12.2012 г. Серия 33 Л 01 №0000255.			
9.	Среднегодовая численность работников Учреждения	Чел.	42	40	- 2
10.	Количество штатных единиц Учреждения	Ед.	57,55	57,55	0,0
11.	Средняя заработная плата сотрудников Учреждения	Руб.	18275,79	19256,34	+980,55
РАЗДЕЛ 2 «РЕЗУЛЬТАТЫ ДЕЯТЕЛЬНОСТИ УЧРЕЖДЕНИЯ»					
1.	Балансовая (остаточная) стоимость нефинансовых активов	тыс. руб.	5 879,2 (2 643,7)	6 199,1 (2 651,6)	5,4% (0,3%)
2.	Общая сумма выставленных требований в возмещение ущерба по недостачам и хищениям материальных ценностей, денежных средств, а также от порчи материальных ценностей	-	-	-	-
3.	Дебиторская задолженность Учреждения в разрезе поступлений (выплат), предусмотренных Планом (с указанием причин образования дебиторской задолженности, нереальной к взысканию)	-	-	-	-
	1) Приносящая доход деятельность	тыс. руб.	0,04	0,2	500%
	2) Субсидии на выполнение муниципального задания	тыс. руб.	-	35,9	100%
4.	Кредиторская задолженность Учреждения, в том числе просроченная	-	-	-	-
	1) Приносящая доход деятельность	тыс. руб.	7,3	4,0	-45,2%
	2) Субсидии на выполнение муниципального задания	тыс. руб.	-	-	-
5.	Сумма доходов, полученных Учреждением от оказания платных услуг (выполнения работ)	тыс. руб.	3 182,1	3 651,6	469,5
	Цены (тарифы) на платные услуги (работы), оказываемые физическим и (или) юридическим лицам (далее - Потребители)	руб.	129,0 158,9	132,0 170,0	3,0 11,1
	Общее количество Потребителей, воспользовавшихся услугами (работами) Учреждения	чел.	193	192	-1
	В том числе: платными для Потребителей	чел.	183	181	-2
8.	Количество жалоб Потребителей и принятые по результатам их рассмотрения меры	-	-	-	-
9.	Суммы кассовых и плановых поступлений (с учетом возвратов) в разрезе поступлений, предусмотренных Планом	Заполняется бюджетным и автономным учреждением			
	Сумма плановых поступлений - всего	тыс. руб.	17 522,6	17 904,0	381,4
	В том числе:				
	1. Бюджетные средства	тыс. руб.	14 082,8	14 102,6	19,8
	Из них:				

N п/п	Наименование показателя	Единица измерения	Отчётные данные		
			за предыдущий период	за отчётный период	изменение
1	2	3	4	5	6
	Субсидии на выполнение муниципального задания	тыс. руб.	13 765,2	14 102,6	337,4
	Целевые субсидии	тыс. руб.	317,6	-	-317,6
	Бюджетные инвестиции	тыс. руб.	-	-	-
	2. Внебюджетные средства	тыс. руб.	3 439,8	3 801,4	361,6
	Сумма кассовых поступлений - всего	тыс. руб.	17 522,6	17 904,0	381,4
	В том числе:				
	1. Бюджетные средства	тыс. руб.	14 082,8	14 102,6	19,8
	Из них:				
	Субсидии на выполнение муниципального задания	тыс. руб.	13 765,2	14 102,6	337,4
	Целевые субсидии	тыс. руб.	317,6	-	-317,6
	Бюджетные инвестиции	тыс. руб.	-	-	-
	2. Внебюджетные средства	тыс. руб.	3 439,8	3 801,4	361,6
10.	Суммы кассовых и плановых выплат (с учётом восстановленных кассовых выплат) в разрезе выплат, предусмотренных Планом	Заполняется бюджетным и автономным учреждением			
	Сумма плановых выплат - всего	тыс. руб.	17 522,6	17 929,8	407,2
	В том числе:				
	1. Бюджетные средства	тыс. руб.	14 082,8	14 102,6	19,8
	Из них:				
	Субсидии на выполнение муниципального задания	тыс. руб.	13 765,2	14 102,6	337,4
	Целевые субсидии	тыс. руб.	317,6	-	-317,6
	Бюджетные инвестиции	тыс. руб.	-	-	-
	2. Внебюджетные средства	тыс. руб.	3 439,8	3 827,2	387,4
	Сумма кассовых выплат - всего	тыс. руб.	17 496,8	17 891,6	394,8
	В том числе:				
	1. Бюджетные средства	тыс. руб.	14 082,8	14 065,7	-17,1
	Из них:				
	Субсидии на выполнение муниципального задания	тыс. руб.	13 765,2	14 065,7	300,5
	Целевые субсидии	тыс. руб.	317,6	-	-317,6
	Бюджетные инвестиции	тыс. руб.	-	-	-
	2. Внебюджетные средства	тыс. руб.	3 414,0	3 825,9	411,9
11.	Показатели кассового исполнения бюджетной сметы Учреждения и показатели доведенных Учреждению лимитов бюджетных обязательств, в том числе:	Заполняется казенным учреждением			
РАЗДЕЛ 3 «ОБ ИСПОЛЬЗОВАНИИ ИМУЩЕСТВА, ЗАКРЕПЛЁННОГО ЗА УЧРЕЖДЕНИЕМ»					
1.	Общая балансовая (остаточная) стоимость недвижимого имущества, в том числе:	тыс. руб.	3 750,3 (2 504,2)	3 750,3 (2 462,8)	- (-1,7%)
	- переданного в аренду	-	-	-	-
	- переданного в безвозмездное пользование	-	-	-	-
2.	Общая балансовая (остаточная) стоимость движимого имущества, в том числе:	тыс. руб.	2 128,9 (139,4)	2448,8 (188,8)	15,0% (35,4%)
	- переданного в аренду	-	-	-	-
	- переданного в безвозмездное пользование	-	-	-	-
3.	Общая площадь объектов недвижимого имущества, в том числе:	м ²	1 625,0	1 625,0	-
	- переданного в аренду	-	-	-	-
	- переданного в безвозмездное пользование	-	-	-	-
4.	Количество объектов недвижимого имущества	шт.	1	1	-
5.	Объём средств, полученных от распоряжения имуществом	-	-	-	-
6.	Общая балансовая (остаточная) стоимость недвижимого имущества, приобретённого за счёт средств, выделенных Учредителем	тыс. руб.	-	-	-
7.	Общая балансовая (остаточная) стоимость недвижимого имущества, приобретённого за счёт доходов, полученных от платных услуг и иной приносящей доход деятельности	-	-	-	-
8.	Общая балансовая (остаточная) стоимость особо ценного движимого имущества	Заполняется бюджетным и автономным учреждением			
		тыс. руб.	608,6 (123,7)	700,3 (186,6)	15,1% (50,8%)
9.	Общая балансовая стоимость особо ценного движимого имущества, приобретённого Учреждением в отчётном году за счёт средств, выделенных Учредителем	Заполняется бюджетным и автономным учреждением			
		тыс. руб.	128,0	-	100%

ОТЧЕТ

о результатах деятельности муниципального учреждения и об использовании закрепленного за ним муниципального имущества за период с января по декабрь 2017 г. Руководитель Муниципального автономного дошкольного образовательного учреждения г. Владимира «Центр развития ребенка - детский сад № 128» Н.Ф.Кислова

N п/п	Наименование показателя	Единица измерения	Отчётные данные		
			за предшествующий период	за отчётный период	изменение
1	2	3	4	5	6
РАЗДЕЛ 1 «ОБЩИЕ СВЕДЕНИЯ ОБ УЧРЕЖДЕНИИ»					
1.	Полное наименование Учреждения	Муниципальное автономное дошкольное образовательное учреждение г. Владимира «Центр развития ребенка - детский сад №128»			
2.	Сокращённое наименование Учреждения	МАДОУ «ЦРР детский сад №128»			
3.	Местонахождение Учреждения	г. Владимир, ул. Соколова-Соколенка, д. 16а			
4.	Юридический адрес Учреждения	г. Владимир, ул. Соколова-Соколенка, д. 16а			
5.	Телефон, адрес электронной почты	(4922) 21-06-47 DOU128@yandex.ru			
6.	Перечень видов деятельности	Дошкольное образование (предшествующее начальному общему образованию), дополнительное образование детей			
7.	Перечень услуг (работ), которые оказываются потребителям за плату	Родительская плата за присмотр и уход за детьми, осваивающими общеобразовательные программы			
8.	Перечень документов, на основании которых Учреждение осуществляет деятельность	Устав от 27.01.2012 г., Лицензия на право осуществления образовательной деятельности, серия 33 Л 01 № 793 от 17.03.2015 г. бессрочно; Свидетельство о постановке на учет в налоговом органе от 14.08.2000 г. серия 33 № 001808117; Свидетельство о внесении записи ЕГРЮЛ от 24.04.12 г.серия 33 № 001839065;			
9.	Среднегодовая численность работников Учреждения	Чел.	67,2	70,4	+3,2
10.	Количество штатных единиц Учреждения	Ставки	90,35	90,35	
11.	Средняя заработная плата сотрудников Учреждения	Руб.	18624,75	18792,88	+168,13
РАЗДЕЛ 2 «РЕЗУЛЬТАТЫ ДЕЯТЕЛЬНОСТИ УЧРЕЖДЕНИЯ»					
1.	Балансовая (остаточная) стоимость нефинансовых активов	Тыс. руб.	5217,7	5597,8	7,3%
2.	Общая сумма выставленных требований в возмещение ущерба по недостачам и хищениям материальных ценностей, денежных средств, а также от порчи материальных ценностей		-	-	-
3.	Дебиторская задолженность Учреждения в разрезе поступлений (выплат), предусмотренных Планом (с указанием причин образования дебиторской задолженности, нереальной к взысканию)	Тыс. руб.	489,7	657,3	34,2%
4.	Кредиторская задолженность Учреждения, в том числе просроченная	Тыс. руб.	386,1	453,4	17,4%
5.	Сумма доходов, полученных Учреждением от оказания платных услуг (выполнения работ)	Тыс. руб.	5103,6	5745,1	641,5
6.	Цены (тарифы) на платные услуги (работы), оказываемые физическим и (или) юридическим лицам (далее - Потребители)	руб.	108,8	129,0	20,20
7.	Общее количество Потребителей, воспользовавшихся услугами (работами) Учреждения	чел.	348	346	-2
	В том числе:				
	- платными для Потребителей	чел.	325	321	-4
8.	Количество жалоб Потребителей и принятые по результатам их рассмотрения меры	Количество			
9.	Суммы кассовых и плановых поступлений (с учётом возвратов) в разрезе поступлений, предусмотренных Планом	Заполняется бюджетным и автономным Учреждением			
	Сумма плановых поступлений - всего	Тыс. руб.	30461,7	30776,2	314,5
	1. Бюджетные средства, из них:	Тыс. руб.	24972,6	24580,9	-391,7
	Субсидии на выполнение муниципального задания	Тыс. руб.	22918,9	24580,9	1662,0
	Целевые субсидии	Тыс. руб.	373,7	0	-373,7
	Бюджетные инвестиции	Тыс. руб.	х	х	
	Компенсация части родительской платы за содержание детей в ДООУ	Тыс. руб.	1680,0	0	-1680,0
	2. Внебюджетные средства	Тыс. руб.	5489,1	6195,3	706,2
	Сумма кассовых поступлений - всего	Тыс. руб.	30076,2	30326	249,8

N п/п	Наименование показателя	Единица измерения	Отчётные данные		
			за предшествующий период	за отчётный период	изменение
1	2	3	4	5	6
	В том числе:				
	1. Бюджетные средства	Тыс. руб.	24972,6	24580,9	-391,7
	Из них:				
	Субсидии на выполнение муниципального задания	Тыс. руб.	22918,9	24580,9	1662,0
	Целевые субсидии	Тыс. руб.	373,7	0	-373,7
	Бюджетные инвестиции	Тыс. руб.			
	Компенсация части родительской платы за содержание детей в ДООУ	Тыс. руб.	1680,0	0	-1680,0
	2. Внебюджетные средства	Тыс. руб.	5103,6	5745,1	641,5
10.	Суммы кассовых и плановых выплат (с учётом восстановленных кассовых выплат) в разрезе выплат, предусмотренных Планом	Заполняется бюджетным и автономным Учреждением			
	Сумма плановых выплат - всего	Тыс. руб.	30076,2	30255,7	-179,5
	В том числе:				
	1. Бюджетные средства	Тыс. руб.	24972,6	24513,4	-459,2
	Из них:				
	Субсидии на выполнение муниципального задания	Тыс. руб.	22918,9	24513,4	1594,5
	Целевые субсидии	Тыс. руб.	373,7	0	-373,7
	Бюджетные инвестиции	Тыс. руб.	х		
	Компенсация части родительской платы за содержание детей в ДООУ	Тыс. руб.	1680,0	0	-1680,0
	2. Внебюджетные средства	Тыс. руб.	5103,6	5742,3	638,7
	Сумма кассовых выплат - всего	Тыс. руб.	30076,2	30255,7	-179,5
	В том числе:				
	1. Бюджетные средства	Тыс. руб.	24972,6	24513,4	-459,2
	Из них:				
	Субсидии на выполнение муниципального задания	Тыс. руб.	22918,9	24513,4	1594,5
	Целевые субсидии	Тыс. руб.	373,7	0	-373,7
	Бюджетные инвестиции	Тыс. руб.			
	Компенсация части родительской платы за содержание детей в ДООУ	Тыс. руб.	1680,0	0	-1680,0
	2. Внебюджетные средства	Тыс. руб.	5103,6	5742,3	638,7
11.	Показатели кассового исполнения бюджетной сметы Учреждения и показатели доведенных Учреждению лимитов бюджетных обязательств, в том числе:	Заполняется казенным Учреждением			
РАЗДЕЛ 3 «ОБ ИСПОЛЬЗОВАНИИ ИМУЩЕСТВА, ЗАКРЕПЛЁННОГО ЗА УЧРЕЖДЕНИЕМ»					
1.	Общая балансовая (остаточная) стоимость недвижимого имущества, в том числе:	Тыс. руб.	2713,2 (1179)	2713,2 (1160)	-1,6%
	- переданного в аренду				
	- переданного в безвозмездное пользование				
2.	Общая балансовая (остаточная) стоимость движимого имущества, в том числе:	Тыс. руб.	2504,5	2884,6	15,2%
	- переданного в аренду				
	- переданного в безвозмездное пользование				
3.	Общая площадь объектов недвижимого имущества, в том числе:	м ²	2730,2	2730,2	
	- переданного в аренду				
	- переданного в безвозмездное пользование				
4.	Количество объектов недвижимого имущества	Шт.	1	1	
5.	Объём средств, полученных от распоряжения имуществом				
6.	Общая балансовая (остаточная) стоимость недвижимого имущества, приобретённого за счёт средств, выделенных Учредителем	Тыс. руб.			
	Заполняется бюджетным и автономным Учреждением				
7.	Общая балансовая (остаточная) стоимость недвижимого имущества, приобретённого за счёт доходов, полученных от платных услуг и иной приносящей доход деятельности				
	Заполняется бюджетным и автономным Учреждением				
8.	Общая балансовая (остаточная) стоимость особо ценного движимого имущества	Тыс. руб.	624,6	566,7	-9,27
	Заполняется бюджетным и автономным Учреждением				
9.	Общая балансовая стоимость особо ценного движимого имущества, приобретённого Учреждением в отчётном году за счет средств, выделенных Учредителем				
	Заполняется бюджетным и автономным Учреждением				

ОТЧЕТ

о результатах деятельности муниципального учреждения
и об использовании закрепленного за ним муниципального имущества
за период с 01.01.2017 г. по 31.12.2017 г.
Директор МАОУ «СОШ №2» Анна Владимировна Белянина

N п/п	Наименование показателя	Единица измерения	Отчётные данные		
			за предше- ствующий период	за отчёт- ный пе- риод	измене- ние
1	2	3	4	5	6
РАЗДЕЛ 1 «ОБЩИЕ СВЕДЕНИЯ ОБ УЧРЕЖДЕНИИ»					
1.	Полное наименование Учреждения	Муниципальное автономное общеобразовательное учреждение г.Владимира «Средняя общеобразовательная школа №2 имени Героя Советского Союза И.Е. Жукова»			
2.	Сокращённое наименование Учреждения	МАОУ «СОШ №2»			
3.	Местонахождение Учреждения	г.Владимир, ул.Балакирева, д.41			
4.	Юридический адрес Учреждения	600028, г.Владимир, ул.Балакирева, д.41			
5.	Телефон, адрес электронной почты	(4922) 33-87-65, ф.33-92-24, s2_adm@mail.ru			
6.	Перечень видов деятельности	Среднее (полное) общее образование			
7.	Перечень услуг (работ), которые оказываются потребителям за плату	Дополнительные образовательные услуги «Предшкольная пора для детей 5,5-6,5 лет», «Юный эрудит», услуга по присмотру и уходу за детьми в группах продленного дня.			
8.	Перечень документов, на основании которых Учреждение осуществляет деятельность	Устав от 12.02.2014г. Лицензия № 3537 от 14.05.2014 г (бессрочно). Св-во об Аккредитации № 782 от 20.11.2014 г.(срок до 16.01.2025г)			
9.	Среднегодовая численность работников Учреждения	Чел.	76,3	75,2	-1,1
10.	Количество штатных единиц Учреждения	Ед.	112,84	118,62	5,78
11.	Средняя заработная плата сотрудников Учреждения	Руб.	20297,18	22613,92	2316,74
РАЗДЕЛ 2 «РЕЗУЛЬТАТЫ ДЕЯТЕЛЬНОСТИ УЧРЕЖДЕНИЯ»					
1.	Балансовая (остаточная) стоимость нефинансовых активов	Тыс.руб.	41367,4 (16800,8)	43246,4 (16328,8)	+4,6 % (-2,8%)
2.	Общая сумма выставленных требований в возмещение ущерба по недостаткам и хищениям материальных ценностей, денежных средств, а также от порчи материальных ценностей	Тыс.руб.	0,00	0,00	0,00
3.	Дебиторская задолженность Учреждения в разрезе поступлений (выплат), предусмотренных Планом (с указанием причин образования дебиторской задолженности, нереальной к взысканию)				
	1)Приносящая доход деятельность	%	72,5	66,2	-8,7
	2)Субсидии на выполнение муниципального задания	%	0,00	0,00	0,00
4.	Кредиторская задолженность Учреждения, в том числе просроченная				
	1)Приносящая доход деятельность	%	81,4	75,2	-7,6
	2)Субсидии на выполнение муниципального задания	%	0,00	0,00	0,00
5.	Сумма доходов, полученных Учреждением от оказания платных услуг (выполнения работ)	Тыс.руб.	1828,7	2092,8	264,1
	Цены (тарифы) на платные услуги (работы), оказываемые физическим и (или) юридическим лицам (далее - Потребители)	Тыс.руб.	2,0 0,5	2,5 0,5 0,9 1,5	0,5 0,0 0,9 1,5
7.	Общее количество Потребителей, воспользовавшихся услугами (работами) Учреждения	Чел.	1061	947	-114
	В том числе: - платными для Потребителей	Чел.	169	34	-135
8.	Количество жалоб Потребителей и принятые по результатам их рассмотрения меры		1	0	-1
9.	Суммы кассовых и плановых поступлений (с учётом возвратов) в разрезе поступлений, предусмотренных Планом	Заполняется бюджетным и автономным Учреждением			
	Сумма плановых поступлений - всего	Тыс.руб.	36721	39305,1	2584,1
	В том числе:				
	Бюджетные средства	Тыс.руб.	34878,9	37155,4	2276,5
	Из них:				
	Субсидии на выполнение муниципального задания	Х	33296,2	35571,1	2274,9

N п/п	Наименование показателя	Единица измерения	Отчётные данные		
			за предше- ствующий период	за отчёт- ный пе- риод	измене- ние
1	2	3	4	5	6
	Целевые субсидии на иные цели	Х	1582,7	1584,3	1,6
	Бюджетные инвестиции	Х	0,00	0,00	0,00
	Компенсация части родительской платы	Х	0,00	0,00	0,00
	Внебюджетные средства	Тыс.руб.	1842,2	2149,7	307,5
	Сумма кассовых поступлений	Тыс.руб.	36721,0	39305,1	2584,1
	В том числе:				
	Бюджетные средства	Тыс.руб.	34878,9	37155,4	2276,5
	Из них:				
	Субсидии на выполнение муниципального задания	Х	33296,2	35571,1	2274,9
	Целевые субсидии на иные цели	Х	1582,7	1584,3	1,6
	Бюджетные инвестиции	Х	0,00	0,00	0,00
	Компенсация части родительской платы	Х	0,00	0,00	0,00
	Внебюджетные средства	Тыс.руб.	1842,2	2149,7	307,5
10.	Суммы кассовых и плановых выплат (с учётом восстановленных кассовых выплат) в разрезе выплат, предусмотренных Планом	Заполняется бюджетным и автономным Учреждением			
	Сумма плановых выплат - всего	Тыс.руб.	36831,4	39364,0	2532,6
	В том числе:				
	Бюджетные средства	Тыс.руб.	34878,9	37155,4	2276,5
	Из них:				
	Субсидии на выполнение муниципального задания	Х	33296,2	35571,1	2274,9
	Целевые субсидии на иные цели	Х	1582,7	1584,3	1,6
	Бюджетные инвестиции	Х	0,00	0,00	0,00
	Компенсация части родительской платы	Х	0,00	0,00	0,00
	Внебюджетные средства	Х	1952,5	2208,6	256,1
	Сумма кассовых выплат - всего	Тыс.руб.	36772,6	39088,2	2315,6
	В том числе:				
	Бюджетные средства	Тыс.руб.	34878,9	36951,3	2072,4
	Из них:				
	Субсидии на выполнение муниципального задания	Х	33296,2	35367,0	2070,8
	Целевые субсидии на иные цели	Х	1582,7	1584,3	1,6
	Бюджетные инвестиции	Х	0,00	0,00	0,00
	Компенсация части родительской платы	Х	0,00	0,00	0,00
	Внебюджетные средства	Х	1893,7	2136,9	243,2
11.	Показатели кассового исполнения бюджетной сметы Учреждения и показатели доведенных Учреждению лимитов бюджетных обязательств, в том числе:	Заполняется казенным Учреждением			
РАЗДЕЛ 3 «ОБ ИСПОЛЬЗОВАНИИ ИМУЩЕСТВА, ЗАКРЕПЛЁННОГО ЗА УЧРЕЖДЕНИЕМ»					
1.	Общая балансовая (остаточная) стоимость недвижимого имущества, в том числе:	Тыс.руб.	28873,8 (15153,5)	28873,8 (14836,5)	- (-2,1%)
	- переданного в аренду	Тыс.руб.	0	0	
	- переданного в безвозмездное пользование	Тыс.руб.	-	-	-
2.	Общая балансовая (остаточная) стоимость движимого имущества, в том числе:	Тыс.руб.	12493,6 (1647,3)	14372,6 (1492,4)	15,0 % (-9,4 %)
	- переданного в аренду	Тыс.руб.	-	-	-
	- переданного в безвозмездное пользование	Тыс.руб.	-	-	-
3.	Общая площадь объектов недвижимого имущества, в том числе:	м ²	5766,6	5766,6	-
	- переданного в аренду	м ²	0	0	-
	- переданного в безвозмездное пользование	м ²	-	-	-
4.	Количество объектов недвижимого имущества	Шт.	1	1	-
5.	Объём средств, полученных от распоряжения имуществом	Тыс.руб.	10,9	19,0	8,1
6.	Общая балансовая (остаточная) стоимость недвижимого имущества, приобретённого за счёт средств, выделенных Учредителем	Заполняется бюджетным и автономным Учреждением			
		Тыс.руб.	-	-	-
7.	Общая балансовая (остаточная) стоимость недвижимого имущества, приобретённого за счёт доходов, полученных от платных услуг и иной приносящей доход деятельности	Заполняется бюджетным и автономным Учреждением			
		Тыс.руб.	-	-	-
8.	Общая балансовая (остаточная) стоимость особо ценного движимого имущества	Заполняется бюджетным и автономным Учреждением			
		Тыс.руб.	2328,5 (1490,7)	2412,8 (1367,7)	3,6% (-8, %)
9.	Общая балансовая стоимость особо ценного движимого имущества, приобретённого Учреждением в отчётном году за счет средств, выделенных Учредителем	Заполняется бюджетным и автономным Учреждением			
		Тыс.руб.	558,00	84,3,00	-84,9%

ОТЧЕТ

о результатах деятельности муниципального учреждения и об использовании закрепленного за ним муниципального имущества за период с 1 января 2017 года по 31 декабря 2017 года.

Руководитель МАОУ г.Владимира «Гимназия №3» Мартянова Галина Ивановна

N п/п	Наименование показателя	Единица измерения	Отчётные данные		
			за предшествующий период	за отчётный период	изменение
1	2	3	4	5	6
РАЗДЕЛ 1 «ОБЩИЕ СВЕДЕНИЯ ОБ УЧРЕЖДЕНИИ»					
1.	Полное наименование Учреждения	Муниципальное автономное общеобразовательное учреждение города Владимира «Гимназия №3»			
2.	Сокращённое наименование Учреждения	МАОУ г.Владимира «Гимназия №3»			
3.	Местонахождение Учреждения	г. Владимир, ул. Луначарского, 15			
4.	Юридический адрес Учреждения	г. Владимир, ул. Луначарского, 15			
5.	Телефон, адрес электронной почты	(4922) 53-22-25, gymnasium3.vladimir@yandex.ru			
6.	Перечень видов деятельности	- среднее общее образование; - дополнительное образование детей и взрослых; - организация отдыха детей и молодежи.			
7.	Перечень услуг (работ), которые оказываются потребителям за плату	Дополнительные образовательные услуги: - специальные курсы по различным предметам и программам; - курсы по подготовке к поступлению в средние и высшие профессиональные образовательные учреждения; - курсы по изучению иностранных языков и других дисциплин; - занятия по подготовке детей к обучению.			
8.	Перечень документов, на основании которых Учреждение осуществляет деятельность	Устав Муниципального автономного общеобразовательного учреждения города Владимира «Гимназия №3» (шестая редакция); Лицензия на право ведения образовательной деятельности №4246 от 18.08.2017года - действует бессрочно; Свидетельство о государственной аккредитации № 1018 от 04.09.2017года.			
9.	Среднегодовая численность работников Учреждения	Чел.	85,1	80,9	-4,2
10.	Количество штатных единиц Учреждения	Ед.	132,03	133,29	+1,26
11.	Средняя заработная плата сотрудников Учреждения	Руб.	22618,90	25037,39	+2418,49
РАЗДЕЛ 2 «РЕЗУЛЬТАТЫ ДЕЯТЕЛЬНОСТИ УЧРЕЖДЕНИЯ»					
1.	Балансовая (остаточная) стоимость нефинансовых активов	Тыс. руб.	74791,3 (37188,5)	76513,2 (36384,1)	+2,3% (-2,2%)
2.	Общая сумма выставленных требований в возмещение ущерба по недостаткам и хищениям материальных ценностей, денежных средств, а также от порчи материальных ценностей	Руб.	0,00	0,00	-
3.	Дебиторская задолженность Учреждения в разрезе поступлений (выплат), предусмотренных Планом (с указанием причин образования дебиторской задолженности, нереальной к взысканию)	Руб.	161,6	91,9	-56,9%
4.	Кредиторская задолженность Учреждения, в том числе просроченная	Руб.	0,00	0,00	-
5.	Сумма доходов, полученных Учреждением от оказания платных услуг (выполнения работ)	Тыс. руб.	1810,9	2498,1	+687,2
6.	Цены (тарифы) на платные услуги (работы), оказываемые физическим и (или) юридическим лицам (далее - Потребители)	Руб.	400,00 2100,00 1300,00	440,00 2400,00 1300,00	+40,00 +300,00 -
7.	Общее количество Потребителей, воспользовавшихся услугами (работами) Учреждения	Чел.	968	972	+4
	В том числе: - платными для Потребителей	Чел.	508	529	+21
8.	Количество жалоб Потребителей и принятые по результатам их рассмотрения меры		-	-	-
9.	Суммы кассовых и плановых поступлений (с учётом возвратов) в разрезе поступлений, предусмотренных Планом	Заполняется бюджетным и автономным Учреждением			
	Сумма плановых поступлений - всего	Тыс. руб.	42735,5	44815,4	+2079,9
	В том числе				
	Бюджетные средства		40293,0	41399,0	+1106,0
	Из них:				
	Субсидии на выполнение муниципального задания		38682,8	40067,5	+1384,7
	Целевые субсидии на иные цели		1610,2	1331,5	-278,7

N п/п	Наименование показателя	Единица измерения	Отчётные данные		
			за предшествующий период	за отчётный период	изменение
1	2	3	4	5	6
	Бюджетные инвестиции				
	Компенсация части родительской платы				
	Внебюджетные средства	Тыс. руб.	2442,5	3416,4	+973,9
	Сумма кассовых поступлений - всего		42735,5	44815,4	2079,9
	В том числе:				
	Бюджетные средства		40293,0	41399,0	1106,0
	Из них:				
	Субсидии на выполнение муниципального задания		38682,8	40067,5	+1384,7
	Целевые субсидии на иные цели		1610,2	1331,5	-278,7
	Бюджетные инвестиции				
	Компенсация части родительской платы				
	Внебюджетные средства	Тыс. руб.	2442,5	3416,4	+973,9
10.	Суммы кассовых и плановых выплат (с учётом восстановленных кассовых выплат) в разрезе выплат, предусмотренных Планом	Заполняется бюджетным и автономным Учреждением			
	Сумма плановых выплат - всего	Тыс. руб.	43141,8	44981,3	+1839,5
	В том числе				
	Бюджетные средства		40293,0	41399,0	+1106,0
	Из них				
	Субсидии на выполнение муниципального задания		38682,8	40067,5	+1384,7
	Целевые субсидии на иные цели		1610,2	1331,5	-278,7
	Бюджетные инвестиции				
	Компенсация части родительской платы				
	Внебюджетные средства	Тыс. руб.	2848,8	3582,3	+733,5
	Сумма кассовых выплат - всего		42975,9	44618,1	+1642,2
	В том числе				
	Бюджетные средства		40293,0	41182,0	+889,0
	Из них				
	Субсидии на выполнение муниципального задания		38682,8	39850,5	+1167,7
	Целевые субсидии на иные цели		1610,2	1331,5	-278,7
	Бюджетные инвестиции				
	Компенсация части родительской платы				
	Внебюджетные средства	Тыс. руб.	2682,9	3436,1	+753,2
11.	Показатели кассового исполнения бюджетной сметы Учреждения и показатели доведенных Учреждению лимитов бюджетных обязательств, в том числе:	Заполняется казенным Учреждением			
			-	-	-
РАЗДЕЛ 3 «ОБ ИСПОЛЬЗОВАНИИ ИМУЩЕСТВА, ЗАКРЕПЛЁННОГО ЗА УЧРЕЖДЕНИЕМ»					
1.	Общая балансовая (остаточная) стоимость недвижимого имущества, в том числе:	Тыс. руб.	58500,9 (36360,7)	58500,9 (35648,8)	0,0 (-2,0%)
	- переданного в аренду		-	-	-
	- переданного в безвозмездное пользование		-	-	-
2.	Общая балансовая (остаточная) стоимость движимого имущества, в том числе:	Тыс. руб.	16290,4 (827,8)	18012,2 (735,2)	+10,6% (-11,2%)
	- переданного в аренду		-	-	-
	- переданного в безвозмездное пользование		-	-	-
3.	Общая площадь объектов недвижимого имущества, в том числе:	м ²	5946,6	5946,6	-
	- переданного в аренду		-	-	-
	- переданного в безвозмездное пользование		-	-	-
4.	Количество объектов недвижимого имущества	Ед.	3	3	-
5.	Объём средств, полученных от распоряжения имуществом		-	-	-
6.	Общая балансовая (остаточная) стоимость недвижимого имущества, приобретённого за счёт средств, выделенных Учредителем	Тыс. руб.	-	-	-
7.	Общая балансовая (остаточная) стоимость недвижимого имущества, приобретённого за счёт доходов, полученных от платных услуг и иной приносящей доход деятельности	Тыс. руб.	0,0	0,00	-
8.	Общая балансовая (остаточная) стоимость особо ценного движимого имущества	Тыс. руб.	3295,8 (696,9)	3488,0 (602,6)	+5,8% (-13,5%)
9.	Общая балансовая стоимость особо ценного движимого имущества, приобретённого Учреждением в отчётном году за счёт средств, выделенных Учредителем	Тыс. руб.	147,0	192,2	+30,7%

ОТЧЕТ

о результатах деятельности муниципального учреждения и об использовании закрепленного за ним муниципального имущества за период с 01.01.2017 г. по 31.12.2017 г.
Муниципальное автономное общеобразовательное учреждение города Владимира «Лингвистическая гимназия №23 им. А.Г. Столетова»
Руководитель Курицына Елена Дмитриевна

N п/п	Наименование показателя	Единица измерения	Отчётные данные		
			за предшествующий период	за отчётный период	изменение
1	2	3	4	5	6
РАЗДЕЛ 1 «ОБЩИЕ СВЕДЕНИЯ ОБ УЧРЕЖДЕНИИ»					
1.	Полное наименование Учреждения	Муниципальное автономное общеобразовательное учреждение города Владимира «Лингвистическая гимназия №23 им. А.Г. Столетова»			
2.	Сокращённое наименование Учреждения	МАОУ Гимназия №23			
3.	Местонахождение Учреждения	г. Владимир, ул. Парижской Коммуны, д. 45-б			
4.	Юридический адрес Учреждения	600015, г. Владимир, ул. Парижской Коммуны, д. 45-б			
5.	Телефон, адрес электронной почты	54-41-10, sch-23@mail.ru			
6.	Перечень основных видов деятельности	85.14 - образование среднее общее; 85.12 - образование начальное общее; 85.13 - образование основное общее; 85.41 - образование дополнительное детей и взрослых; 93.2 - деятельность в области отдыха и развлечений; 96.04 - деятельность физкультурно-оздоровительная; 68.20.2 - аренда и управление собственным или арендованным недвижимым имуществом.			
7.	Перечень услуг (работ), которые оказываются Потребителям за плату	Платные образовательные услуги: - спецкурсы в 1-11 классах по учебным предметам (по программам для расширения и углубления содержания образования сверх государственного стандарта); - уроки театра; - подготовка к школе детей дошкольного возраста («Школа будущего первоклассника»); - обучение различным стилям плавания; - психолого-педагогическое обследование детей дошкольного возраста (диагностика школьной зрелости); - летняя многопрофильная школа «Путь к успеху».			
8.	Перечень документов, на основании которых Учреждение осуществляет деятельность	Устав Муниципального автономного общеобразовательного учреждения города Владимира «Лингвистическая гимназия №23 им. А.Г. Столетова» (седьмая редакция) Лицензия на осуществление образовательной деятельности от 07.09.2017 г. №4285 Свидетельство о государственной аккредитации №1033 от 22.11.2017 г. на срок действия до 07.04.2023 г.			
9.	Среднегодовая численность работников Учреждения	Чел.	87,5	89,8	+2,3
10.	Количество штатных единиц Учреждения	Ед.	151,81	152,67	+0,86
11.	Средняя заработная плата сотрудников Учреждения	Руб.	26106,70	26221,05	+114,35
РАЗДЕЛ 2 «РЕЗУЛЬТАТЫ ДЕЯТЕЛЬНОСТИ УЧРЕЖДЕНИЯ»					
1.	Балансовая (остаточная) стоимость нефинансовых активов	Тыс. руб.	71987,0 (28249,3)	75477,6 (27380,3)	+4,8% (-3,1%)
2.	Общая сумма выставленных требований в возмещение ущерба по недостачам и хищениям материальных ценностей, денежных средств, а также от порчи материальных ценностей	Руб.	0,00	0,00	-
3.	Дебиторская задолженность Учреждения в разрезе поступлений (выплат), предусмотренных Планом (с указанием причин образования дебиторской задолженности, нереальной к взысканию)	Тыс. руб.	165,6	1,4	-99,2%
	В т.ч. поступления от предпринимательской и иной приносящей доход деятельности	Тыс. руб.	165,6	1,4	-99,2%
4.	Кредиторская задолженность Учреждения, в том числе просроченная	Тыс. руб.	22,6	12,9	-42,9%
5.	Сумма доходов, полученных Учреждением от оказания платных услуг (выполнения работ)	Тыс. руб.	4761,5	3788,3	-973,2

N п/п	Наименование показателя	Единица измерения	Отчётные данные		
			за предшествующий период	за отчётный период	изменение
1	2	3	4	5	6
6.	Цены (тарифы) на платные услуги (работы), оказываемые физическим и (или) юридическим лицам (далее - Потребители)	Руб./час	150,00	150,00	0,00
7.	Общее количество потребителей, воспользовавшихся услугами (работами) Учреждения	Чел.	1158	1131	-27
	В том числе: платными для Потребителей	Чел.	886	849	-37
8.	Количество жалоб Потребителей и принятые по результатам их рассмотрения меры	Шт.	0	1	+1
9.	Суммы кассовых и плановых поступлений (с учетом возвратов) в разрезе поступлений, предусмотренных Планом: кассовые (финансирование = касс. расх.+остаток)/плановые (план-поступления), в том числе:	Заполняется бюджетным и автономным Учреждением			
		Тыс. руб.	47918,7/ 47918,7	49086,2/ 49086,2	+1167,5/ +1167,5
	1. Бюджетные средства	Тыс. руб.	42936,1/ 42936,1	45224,6/ 45224,6	+2288,5/ +2288,5
	в том числе:				
	- Субсидии автономным учреждениям на выполнение муниципального задания	Тыс. руб.	40816,7/ 40816,7	43471,1/ 43471,1	+2654,4/ +2654,4
	- Субсидии автономным учреждениям на иные цели	Тыс. руб.	2119,4/ 2119,4	1753,5/ 1753,5	-365,9/ -365,9
	2. Внебюджетные средства	Тыс. руб.	4982,6/ 4982,6	3861,6/ 3861,6	-1121,0/ -1121,0
10.	Суммы кассовых и плановых выплат (с учетом восстановленных кассовых выплат) в разрезе выплат, предусмотренных Планом: кассовые (кассовые расходы/плановые (план-выплаты))	Заполняется бюджетным и автономным Учреждением			
		Тыс. руб.	47902,2/ 47924,9	48862,9/ 49108,9	+960,7/ +1184,0
	1. Бюджетные средства	Тыс. руб.	42936,1/ 42936,1	44991,2/ 45224,6	+2055,1/ +2288,5
	в том числе:				
	- Субсидии автономным учреждениям на выполнение муниципального задания	Тыс. руб.	40816,7/ 40816,7	43237,7/ 43471,1	+2421,0/ +2654,4
	- Субсидии автономным учреждениям на иные цели	Тыс. руб.	2119,4/ 2119,4	1753,5/ 1753,5	-365,9/ -365,9
	2. Внебюджетные средства	Тыс. руб.	4966,1/ 4988,8	3871,7/ 3884,3	-1094,4/ -1104,5
11.	Показатели кассового исполнения бюджетной сметы Учреждения и показатели доведенных Учреждению лимитов бюджетных обязательств, в том числе:	Заполняется казенным Учреждением			
РАЗДЕЛ 3 «ОБ ИСПОЛЬЗОВАНИИ ИМУЩЕСТВА, ЗАКРЕПЛЁННОГО ЗА УЧРЕЖДЕНИЕМ»					
1.	Общая балансовая (остаточная) стоимость недвижимого имущества, в том числе:	Тыс. руб.	43730,9 (26334,5)	43730,9 (25739,7)	-/ (-2,3%)
	- переданного в аренду	Тыс. руб.	6509,4 (3973,2)	6509,4 (3895,4)	-/ (-2,0%)
	- переданного в безвозмездное пользование	Тыс. руб.	-	-	-
2.	Общая балансовая (остаточная) стоимость движимого имущества, в том числе:	Тыс. руб.	28256,1 (1914,9)	31746,7 (1640,5)	+12,4%/ (-14,3%)
	- переданного в аренду	Тыс. руб.	-	-	-
	- переданного в безвозмездное пользование	Тыс. руб.	-	-	-
3.	Общая площадь объектов недвижимого имущества, в том числе:	м ²	6457,4	6457,4	-
	- переданного в аренду	м ²	1,0	1,0	-
	- переданного в безвозмездное пользование	м ²	-	-	-
4.	Количество объектов недвижимого имущества	шт.	1	1	-
5.	Объем средств, полученных от распоряжения имуществом	Тыс. руб.	4,4	5,3	+0,9
6.	Общая балансовая (остаточная) стоимость недвижимого имущества, приобретённого за счёт средств, выделенных Учредителем	Тыс. руб.	-	-	-
7.	Общая балансовая (остаточная) стоимость недвижимого имущества, приобретённого за счёт доходов, полученных от платных услуг и иной приносящей доход деятельности	Тыс. руб.	-	-	-
8.	Общая балансовая (остаточная) стоимость особо ценного движимого имущества	Тыс. руб.	6452,4 (1183,4)	6526,8 (676,1)	+1,2%/ (-42,9%)
9.	Общая балансовая стоимость особо ценного движимого имущества, приобретенного Учреждением в отчетном году за счет средств, выделенных Учредителем	Тыс. руб.	-	74,0	+100%

ОТЧЕТ

о результатах деятельности муниципального учреждения и об использовании закрепленного за ним муниципального имущества за период с 01.01.2017 г. по 31.12.2017 г.
Руководитель МАОУ «СОШ №37» Акинин Валерий Владимирович

N п/п	Наименование показателя	Единица измерения	Отчётные данные		
			за предшествующий период	за отчётный период	изменение
1	2	3	4	5	6
РАЗДЕЛ 1 «ОБЩИЕ СВЕДЕНИЯ ОБ УЧРЕЖДЕНИИ»					
1.	Полное наименование Учреждения	Муниципальное автономное общеобразовательное учреждение г. Владимира «Средняя общеобразовательная школа №37»			
2.	Сокращённое наименование Учреждения	МАОУ «СОШ №37»			
3.	Местонахождение Учреждения	600033, г. Владимир, ул. Верхняя Дуброва, д. 32 Б			
4.	Юридический адрес Учреждения	600033, г. Владимир, ул. Верхняя Дуброва, д. 32 Б			
5.	Телефон, адрес электронной почты	8 (4922) 54-06-22, e-mail:school37_vl@mail.ru			
6.	Перечень видов деятельности	- Среднее (полное) общее образование. - Дополнительное образование детей.			
7.	Перечень услуг (работ), которые оказываются Потребителям за плату	Платные образовательные услуги			
8.	Перечень документов, на основании которых Учреждение осуществляет деятельность	Свидетельство о государственной аккредитации №812 от 27.02.2015 г. Устав Учреждения от 26.01.2016 г. Лицензия Серия 33Л01 №0000723 от 15.09.2014 г. предоставлена на бессрочный срок. Свидетельство о внесении записи в Единый государственный реестр юридических лиц Серия 33 №001861560 от 06.02.2013 г.			
9.	Среднегодовая численность работников Учреждения	Чел.	81,1	83,6	+2,5
10.	Количество штатных единиц Учреждения	Ед.	120,5	136,4	+15,93
11.	Средняя заработная плата сотрудников Учреждения	Тыс. руб.	21394,68	24259,07	+2864,39
РАЗДЕЛ 2 «РЕЗУЛЬТАТЫ ДЕЯТЕЛЬНОСТИ УЧРЕЖДЕНИЯ»					
1.	Балансовая (остаточная) стоимость нефинансовых активов	Тыс. руб.	57340,3 (32287,8)	61720,5 (33152,7)	+7,6% +2,7%
2.	Общая сумма выставленных требований в возмещение ущерба по недостачам и хищениям материальных ценностей, денежных средств, а также от порчи материальных ценностей	Тыс. руб.	-	-	-
3.	Дебиторская задолженность Учреждения в разрезе поступлений (выплат), предусмотренных Планом (с указанием причин образования дебиторской задолженности, нереальной к взысканию)	Тыс. руб.	43,6	0	-100%
4.	Кредиторская задолженность Учреждения, в том числе просроченная	Тыс. руб.	-	-	-
5.	Сумма доходов, полученных Учреждением от оказания платных услуг (выполнения работ)	Тыс. руб.	2383,5	3042,7	+659,2
6.	Цены (тарифы) на платные услуги (работы), оказываемые физическим и (или) юридическим лицам (далее - Потребители)	руб./ч с одного чел.	150 250 200 119	150 0 200 166,7	0 -250 0 +47,7
7.	Общее количество потребителей, воспользовавшихся услугами (работами) Учреждения	Чел.	1035	1160	+125
	В том числе: - платными для Потребителей	Чел.	614	647	+33
8.	Количество жалоб Потребителей и принятые по результатам их рассмотрения меры	-	1	2	+1
9.	Суммы кассовых и плановых поступлений (с учётом возвратов) в разрезе поступлений, предусмотренных Планом	Заполняется бюджетным и автономным Учреждением			
	Сумма плановых поступлений - всего	Тыс. руб.	42320,3	50597,4	+8277,1
	В том числе:				
	1. Бюджетные средства	Тыс. руб.	39289,3	47322,2	+8032,9
	Из них:				
	Субсидии бюджетным учреждениям на выполнение муниципального задания	Тыс. руб.	37518,8	43892,0	+6373,2
	Целевые субсидии	Тыс. руб.	1770,5	3430,2	+1659,7
	Бюджетные инвестиции	-	-	-	-
	Компенсация части родительской платы	Тыс. руб.	133,5	0	-133,5
	2. Собственные доходы учреждения	Тыс. руб.	2897,4	3275,2	+377,8

N п/п	Наименование показателя	Единица измерения	Отчётные данные		
			за предшествующий период	за отчётный период	изменение
1	2	3	4	5	6
	Сумма кассовых поступлений - всего	Тыс. руб.	42320,3	50597,4	+8277,1
	В том числе:				
	1. Бюджетные средства	Тыс. руб.	39289,3	47322,2	+8032,9
	Из них:				
	Субсидии бюджетным учреждениям на выполнение муниципального задания	Тыс. руб.	37518,8	43892,0	+6373,2
	Целевые субсидии	Тыс. руб.	1770,5	3430,2	+1659,7
	Бюджетные инвестиции	Тыс. руб.	-	-	-
	Компенсация части родительской платы	Тыс. руб.	133,5	0	-133,5
	2. Собственные доходы учреждения	Тыс. руб.	2897,4	3275,2	+377,8
10.	Суммы кассовых и плановых выплат (с учётом восстановленных кассовых выплат) в разрезе выплат, предусмотренных Планом	Заполняется бюджетным и автономным Учреждением			
	Сумма плановых выплат - всего	Тыс. руб.	42320,3	50597,4	+8277,1
	В том числе:				
	1. Бюджетные средства	Тыс. руб.	39289,3	47322,2	+8032,9
	Из них:				
	Субсидии на выполнение муниципального задания	Тыс. руб.	37518,8	43892,0	+6373,2
	Целевые субсидии	Тыс. руб.	1770,5	3430,2	+1659,7
	Бюджетные инвестиции	Тыс. руб.	-	-	-
	Компенсация части родительской платы	Тыс. руб.	133,5	0	-133,5
	2. Собственные доходы учреждения	Тыс. руб.	2897,4	3275,2	377,8
	Сумма кассовых выплат - всего	Тыс. руб.	42320,3	50320,9	+8000,6
	В том числе:				
	1. Бюджетные средства	Тыс. руб.	39289,3	47052,9	+7763,6
	Из них:				
	Субсидии на выполнение муниципального задания	Тыс. руб.	37518,8	43622,7	+6103,9
	Целевые субсидии	Тыс. руб.	1770,5	3430,2	+1659,7
	Бюджетные инвестиции	Тыс. руб.	-	-	-
	Компенсация части родительской платы	Тыс. руб.	133,5	0	-133,5
	2. Собственные доходы учреждения	Тыс. руб.	2897,4	3268,0	+370,6
11.	Показатели кассового исполнения бюджетной сметы Учреждения и показатели доведенных Учреждению лимитов бюджетных обязательств, в том числе:	Заполняется казенным Учреждением			
		Тыс. руб.	-	-	-
РАЗДЕЛ 3 «ОБ ИСПОЛЬЗОВАНИИ ИМУЩЕСТВА, ЗАКРЕПЛЁННОГО ЗА УЧРЕЖДЕНИЕМ»					
1.	Общая балансовая (остаточная) стоимость недвижимого имущества, в том числе:	Тыс. руб.	46 962,8 (31504,6)	46 962,8 (30981,8)	(-1,7%)
	- переданного в аренду	Тыс. руб.	2280,8 (1511,7)	1082,4 (714,1)	(-52,5%) (-52,8%)
	- переданного в безвозмездное пользование	Тыс. руб.	-	-	-
2.	Общая балансовая (остаточная) стоимость движимого имущества, в том числе:	Тыс. руб.	10377,6 (783,2)	14757,8 (2170,9)	(+42,2%) (+177,2%)
	- переданного в аренду	Тыс. руб.	-	-	-
	- переданного в безвозмездное пользование	Тыс. руб.	-	-	-
3.	Общая площадь объектов недвижимого имущества, в том числе:	м ²	8873,9	8873,9	
	- переданного в аренду	м ²	-	-	-
	- переданного в безвозмездное пользование	м ²	-	-	-
4.	Количество объектов недвижимого имущества	Ед.	3	3	
5.	Объём средств, полученных от распоряжения имуществом	Тыс. руб.	274,7	98,7	-176
6.	Общая балансовая (остаточная) стоимость недвижимого имущества, приобретённого за счёт средств, выделенных Учредителем	Заполняется бюджетным и автономным Учреждением			
		Тыс. руб.	-	-	-
7.	Общая балансовая (остаточная) стоимость движимого имущества, приобретённого за счёт доходов, полученных от платных услуг и иной приносящей доход деятельности	Заполняется бюджетным и автономным Учреждением			
		Тыс. руб.	-	-	-
8.	Общая балансовая (остаточная) стоимость особо ценного движимого имущества	Заполняется бюджетным и автономным Учреждением			
		Тыс. руб.	1587,8 (163,9)	2239,1 (713,6)	(+41%) (+335,4%)
9.	Общая балансовая стоимость особо ценного движимого имущества, приобретённого Учреждением в отчётном году за счёт средств, выделенных Учредителем	Заполняется бюджетным и автономным Учреждением			
		Тыс. руб.	0	651,3	(+651,3%)

ОТЧЕТ

о результатах деятельности муниципального учреждения
и об использовании закрепленного за ним муниципального имущества
за период с 1 января 2017 г. по 31 декабря 2017 г.
Руководитель МАОУ «СОШ №39» Шелонин Виктор Валентинович

N п/п	Наименование показателя	Единица измерения	Отчётные данные		
			за предше- ствующий период	за отчёт- ный пе- риод	измене- ние
1	2	3	4	5	6
РАЗДЕЛ 1 «ОБЩИЕ СВЕДЕНИЯ ОБ УЧРЕЖДЕНИИ»					
1.	Полное наименование Учреждения	Муниципальное Автономное Общеобразова- тельное Учреждение» Средняя общеобразо- вательная школа №39»			
2.	Сокращённое наименование Учреждения	МАОУ «СОШ №39			
3.	Местонахождение Учреждения	600037, г. Владимир, ул. Нижняя Дуброва, 28а			
4.	Юридический адрес Учреждения	600037, г. Владимир, ул. Нижняя Дуброва, 28а			
5.	Телефон, адрес электронной почты	8(4922)54-04-87, Soshkola39@yandex.ru			
6.	Перечень видов деятельности	1. Начальное общее образование; 2. Основное общее образование; 3. Среднее общее образование; 4. Дополнительное образование детей и взрослых			
7.	Перечень услуг (работ), которые оказы- ваются потребителям за плату	Платные дополнительные образовательные услуги Платные физкультурно-оздоровительные ус- луги гражданам и организациям			
8.	Перечень документов, на основании кото- рых Учреждение осуществляет деятель- ность	1.Свидетельство о внесении записи в Ед. гос. Реестр юр. Лиц от 13.02.2003 г. № 000387501 2. Лицензия на право осуществления образовательной деятельности, серия 33Л01№0000751 №3637 от 02.12.2014 г. 3. Свидетельство о государственной аккре- дитации № 803 от 04.02.2015 г. 4.Распоряжение Комитета по управлению имуществом г. Владимира администрации г. Владимира № 185 от 24.04.1995 г. «Об уч- реждении муниципального образовательного учреждения Средняя общеобразовательная школа №39 г. Владимира с эксперименталь- ной площадкой «Русская школа»			
9.	Среднегодовая численность работников Учреждения	чел.	119,8	122,5	+2,7
10.	Количество штатных единиц Учреждения	шт. ед.	191,8	197,96	+6,16
11.	Средняя заработная плата сотрудников Учреждения	руб.	24290,69	25200,22	+909,53
РАЗДЕЛ 2 «РЕЗУЛЬТАТЫ ДЕЯТЕЛЬНОСТИ УЧРЕЖДЕНИЯ»					
1.	Балансовая (остаточная) стоимость не- финансовых активов	Тыс.руб.	116456,6 (71134,6)	119181,9 (69654,4)	+2,3% -2,1%
2.	Общая сумма выставленных требований в возмещение ущерба по недостачам и хищениям материальных ценностей, де- нежных средств, а также от порчи мате- риальных ценностей		0	0	0
3.	Дебиторская задолженность Учреждения в разрезе поступлений (выплат), предус- мотренных Планом (с указанием причин образования дебиторской задолженности, нереальной к взысканию)	Тыс.руб.	381,5	653,3	+71,2%
4.	Кредиторская задолженность Учрежде- ния, в том числе просроченная	руб.	32,6	57,9	+77,6%
5.	Сумма доходов, полученных Учреждением от оказания платных услуг (выполнения работ)	Тыс.руб.	6352,4	6417,2	+64,8
6.	Цены (тарифы) на платные услуги (работы), оказываемые физическим и (или) юриди- ческим лицам (далее - Потребители)	руб.	1ч. бассейн 4400,00 руб.; 1ч.спортзал 650,00 руб; Образова- тельные услуги (1 занятие) 50 руб., 100 руб., 125,00 руб.	1ч. бассейн 4400,00 руб.; 1ч.спортзал 650,00 руб; Образова- тельные услуги (1 занятие) 50 руб., 100 руб., 125,00 руб.	-
7.	Общее количество Потребителей, воспользовавшихся услугами (работами) Уч- реждения	Юр. и физ. ли- ца	1582	1666	+84

N п/п	Наименование показателя	Единица измерения	Отчётные данные		
			за предше- ствующий период	за отчёт- ный пе- риод	измене- ние
1	2	3	4	5	6
	В том числе: - платными для Потребителей	Юр. лица	17	17	0
8.	Количество жалоб Потребителей и приня- тые по результатам их рассмотрения меры		1	0	-1
9.	Суммы плановых поступлений (с учётом возвратов) в разрезе поступлений, пред- усмотренных Планом Бюджетные средства:				
	(касс) ВСЕГО	Тыс. руб.	66345,1	71778,6	+5433,5
	в том числе:				
	Субсидии на выполнение государственного (муниципального) задания	Тыс. руб.	56812,0	61791,6	+4979,6
	Субсидии на иные цели	Тыс. руб.	2953,3	3569,8	+616,5
	Бюджетные инвестиции	Тыс. руб.		-	-
	Внебюджетные средства		6579,8	6417,2	-162,6
	(план) ВСЕГО	Тыс. руб.	66345,1	71778,9	+5433,8
	в том числе:				
	Субсидии на выполнение государственного (муниципального) задания	Тыс. руб.	56812,0	61791,6	+4979,6
	Субсидии на иные цели	Тыс. руб.	2953,3	3570,1	+616,8
	Бюджетные инвестиции	Тыс. руб.		-	-
	Внебюджетные средства	Тыс. руб.	6579,8	6417,2	-162,6
10.	Суммы кассовых и плановых выплат (с учё- том восстановленных кассовых выплат) в разрезе выплат, предусмотренных Планом				
	Кассовые выплаты ВСЕГО		66472,7	71404,6	+4931,9
	Субсидии на выполнение государственного (муниципального) задания	Тыс. руб.	56812,0	61414	+4602,0
	Субсидии на иные цели		2953,3	3569,8	+616,5
	Бюджетные инвестиции				
	Внебюджетные средства		6707,4	6420,8	-286,6
	Плановые выплаты ВСЕГО	Тыс. руб.	66660,2	71966,4	+5306,2
	Субсидии на выполнение государственного (муниципального) задания		56812,0	61791,6	+4979,6
	Субсидии на иные цели		2953,3	3570,1	+616,8
	Бюджетные инвестиции				
	Внебюджетные средства		6894,9	6604,7	-290,2
11.	Показатели кассового исполнения бюджетной сметы Учреждения и показатели доведенных Учреждению лимитов бюджетных обязательств, в том числе:	Заполняется казенным Учреждением			
РАЗДЕЛ 3 «ОБ ИСПОЛЬЗОВАНИИ ИМУЩЕСТВА, ЗАКРЕПЛЁННОГО ЗА УЧРЕЖДЕНИЕМ»					
1.	Общая балансовая (остаточная) стоимость недвижимого имущества, в том числе:	Тыс. руб.	99052,8 (69135,4)	99052,8 (67999,5)	+0% -1,6%
	- переданного в аренду		1209,7 (844,3)	0	-100,0% (-100,0)
	- переданного в безвозмездное пользо- вание				
2.	Общая балансовая (остаточная) стоимость движимого имущества, в том числе:		17403,8 (1999,2)	20129,1 (1655)	+15,7% -17,2%
	- переданного в аренду				
	- переданного в безвозмездное пользо- вание				
3.	Общая площадь объектов недвижимого имущества, в том числе:	м²	10087,90	10087,90	0
	- переданного в аренду		123,2	0	-123,2
	- переданного в безвозмездное пользо- вание				
4.	Количество объектов недвижимого иму- щества	Шт.	3	3	0
5.	Объём средств, полученных от распоря- жения имуществом		10,8	0	-10,8
6.	Общая балансовая (остаточная) стоимость недвижимого имущества, приобретённого за счёт средств, выделенных Учредителем		0	0	0
7.	Общая балансовая (остаточная) стоимость недвижимого имущества, приобретённого за счёт доходов, полученных от платных услуг и иной приносящей доход деятель- ности		0	0	0
8.	Общая балансовая (остаточная) стоимость особо ценного движимого имущества		3394,6 (1932,4)	3394,6 (1555,6)	+0,0% -19,5%
9.	Общая балансовая стоимость особо цен- ного движимого имущества, приобретён- ного Учреждением в отчётном году за счет средств, выделенных Учредителем		767,9	0	-100%

ОТЧЕТ

о результатах деятельности муниципального учреждения и об использовании закрепленного за ним муниципального имущества за период с 01.01.2017г. по 31.12.2017г.
Руководитель МАОУ г. Владимира «Гимназия №73» Иосевич Наталья Витальевна

N п/п	Наименование показателя	Единица измерения	Отчётные данные		
			за предшествующий период	за отчётный период	изменение
1	2	3	4	5	6
РАЗДЕЛ 1 «ОБЩИЕ СВЕДЕНИЯ ОБ УЧРЕЖДЕНИИ»					
1.	Полное наименование Учреждения	Муниципальное автономное общеобразовательное учреждение г. Владимира «Гимназия №73»			
2.	Сокращённое наименование Учреждения	МАОУ г. Владимира «Гимназия №73»			
3.	Местонахождение Учреждения	600009, г. Владимир, ул. П. Осипенко, д.31а			
4.	Юридический адрес Учреждения	600009, г. Владимир, ул. П. Осипенко, д.31а			
5.	Телефон, адрес электронной почты	(4922) 33-11-79 progimnasya73@mail.ru			
6.	Перечень видов деятельности	Начальное общее образование; Основное общее образование; Дошкольное образование; Дополнительное образование детей и взрослых			
7.	Перечень услуг (работ), которые оказываются потребителям за плату	Предоставление платных образовательных услуг			
8.	Перечень документов, на основании которых Учреждение осуществляет деятельность	Лицензия № 2952 от 22.08.2012 г. Свидетельство о внесении записи в ЕГРЮЛ 33001841907 от 12 мая 2012г. Устав (принят общим собранием трудового коллектива 20.06.2016г. протокол №12)			
9.	Среднегодовая численность работников Учреждения	чел.	80,4	80,6	0,2
10.	Количество штатных единиц Учреждения	единиц	120,5	119,99	-0,51
11.	Средняя заработная плата сотрудников Учреждения	руб.	20839,60	20799,94	-39,66
РАЗДЕЛ 2 «РЕЗУЛЬТАТЫ ДЕЯТЕЛЬНОСТИ УЧРЕЖДЕНИЯ»					
1.	Балансовая (остаточная) стоимость нефинансовых активов	тыс. руб.	32615,8 (13199,2)	33218,0 (12794,4)	1,8% 3,07%
2.	Общая сумма выставленных требований в возмещение ущерба по недостачам и хищениям материальных ценностей, денежных средств, а также от порчи материальных ценностей		-	-	-
3.	Дебиторская задолженность Учреждения в разрезе поступлений (выплат), предусмотренных Планом (с указанием причин образования дебиторской задолженности, нереальной к взысканию)	тыс. руб.			
	1.Бюджетные средства		94,5	95,9	1,5%
	2.Собственные доходы		31,5	24,8	-21,2%
4.	Кредиторская задолженность Учреждения, в том числе просроченная		-	-	-
	1.Бюджетные средства		-	-	-
	2.Собственные доходы		-	21,8	100%
5.	Сумма доходов, полученных Учреждением от оказания платных услуг (выполнения работ)	тыс. руб.	10396,6	10616,3	219,7
6.	Цены (тарифы) на платные услуги (работы), оказываемые физическим и (или) юридическим лицам (далее - Потребители)	руб.	900,0	1000,0	100
7.	Общее количество Потребителей, воспользовавшихся услугами (работами) Учреждения	чел.	569	554	-15
	В том числе:	чел.			
	- платными для Потребителей		414	400	-14
8.	Количество жалоб Потребителей и принятые по результатам их рассмотрения меры	количество	1	0	-1
9.	Суммы плановых поступлений (с учётом возвратов) в разрезе поступлений, предусмотренных Планом	Заполняется бюджетным и автономным Учреждением			
	тыс. руб.	42866,7	41125,3	-1741,4	
	1. Бюджетные средства, из них:	тыс. руб.	30606,2	30119,6	-486,6
	Субсидии на выполнение муниципального задания	тыс. руб.	29754,1	29422,2	-331,9
	Целевые субсидии	тыс. руб.	852,1	697,4	-154,7

N п/п	Наименование показателя	Единица измерения	Отчётные данные		
			за предшествующий период	за отчётный период	изменение
1	2	3	4	5	6
	2. Компенсация части родительской платы	тыс. руб.	1422,6	0	-1422,6
	3. Собственные доходы	тыс. руб.	10837,9	11005,7	167,8
	Суммы кассовых поступлений (с учётом возвратов) в разрезе поступлений, предусмотренных Планом	Заполняется бюджетным и автономным Учреждением			
	тыс. руб.	42866,7	41125,3	-1741,4	
	1. Бюджетные средства, из них:	тыс. руб.	30606,2	30119,6	-486,6
	Субсидии на выполнение муниципального задания	тыс. руб.	29754,1	29422,2	-331,9
	Целевые субсидии	тыс. руб.	852,1	697,4	-154,7
	2. Компенсация части родительской платы	тыс. руб.	1422,6	0	-1422,6
	3. Собственные доходы	тыс. руб.	10837,9	11005,7	167,8
10.	Суммы плановых выплат (с учётом восстановленных кассовых выплат) в разрезе выплат, предусмотренных Планом	Заполняется бюджетным и автономным Учреждением			
	тыс. руб.	42866,7	41125,3	-1741,4	
	1. Бюджетные средства, из них:	тыс. руб.	30606,2	30119,6	-486,6
	Субсидии на выполнение муниципального задания	тыс. руб.	29754,1	29422,2	-331,9
	Целевые субсидии	тыс. руб.	852,1	697,4	-154,7
	2. Компенсация части родительской платы	тыс. руб.	1422,6	0	-1422,6
	3. Собственные доходы	тыс. руб.	10837,9	11005,7	167,8
	Суммы кассовых выплат (с учётом восстановленных кассовых выплат) в разрезе выплат, предусмотренных Планом	тыс. руб.	42866,7	41027,2	-1839,5
	1. Бюджетные средства, из них:	тыс. руб.	30606,2	30030,4	-575,8
	Субсидии на выполнение муниципального задания	тыс. руб.	29754,1	29333,0	-421,1
	Целевые субсидии	тыс. руб.	852,1	697,4	-154,7
	2. Компенсация части родительской платы	тыс. руб.	1422,6	0	-1422,6
	3. Собственные доходы	тыс. руб.	10837,9	10996,8	158,9
11.	Показатели кассового исполнения бюджетной сметы Учреждения	Заполняется казённым Учреждением			
РАЗДЕЛ 3 «ОБ ИСПОЛЬЗОВАНИИ ИМУЩЕСТВА, ЗАКРЕПЛЁННОГО ЗА УЧРЕЖДЕНИЕМ»					
1.	Общая балансовая (остаточная) стоимость недвижимого имущества, в том числе:	тыс. руб.	23886,9 (12509,0)	23966,9 (12276,4)	0,3% (-1,8%)
	- переданного в аренду				
	- переданного в безвозмездное пользование				
2.	Общая балансовая (остаточная) стоимость движимого имущества, в том числе:	тыс. руб.	8728,9 (690,2)	9251,1 (518,0)	5,9% -24,9%
	- переданного в аренду				
	- переданного в безвозмездное пользование				
3.	Общая площадь объектов недвижимого имущества, в том числе:	м ²	6252,9	6252,9	-
	- переданного в аренду				
	- переданного в безвозмездное пользование				
4.	Количество объектов недвижимого имущества	шт.	10	11	1
5.	Объём средств, полученных от распоряжения имуществом				
6.	Общая балансовая (остаточная) стоимость недвижимого имущества, приобретённого за счёт средств, выделенных Учредителем	Заполняется бюджетным и автономным Учреждением			
7.	Общая балансовая (остаточная) стоимость недвижимого имущества, приобретённого за счёт доходов, полученных от платных услуг и иной приносящей доход деятельности	Заполняется бюджетным и автономным Учреждением			
	тыс. руб.	-	-	-	
8.	Общая балансовая (остаточная) стоимость особо ценного движимого имущества	Заполняется бюджетным и автономным Учреждением			
	тыс. руб.	2564,6 (685,6)	1496,7 (447,2)	-41,6% (-34,7%)	
9.	Общая балансовая стоимость особо ценного движимого имущества, приобретённого Учреждением в отчётном году за счёт средств, выделенных Учредителем	Заполняется бюджетным и автономным Учреждением			
	тыс. руб.	323,0	-	-100%	

ОТЧЕТ

о результатах деятельности муниципального учреждения и об использовании закрепленного за ним муниципального имущества за период с 01.01.2017 г. по 31.12.2017 г.

Муниципальное автономное учреждение дополнительного образования Дворец детского (юношеского) творчества г. Владимира
Руководитель Муратова Лариса Евгеньевна

N п/п	Наименование показателя	Единица измерения	Отчётные данные		
			за предшествующий период	за отчётный период	изменение
1	2	3	4	5	6
РАЗДЕЛ 1 «ОБЩИЕ СВЕДЕНИЯ ОБ УЧРЕЖДЕНИИ»					
1.	Полное наименование Учреждения	«Муниципальное автономное учреждение дополнительного образования Дворец детского (юношеского) творчества г. Владимира»			
2.	Сокращённое наименование Учреждения	МАУДО ДДЮТ г. Владимира			
3.	Местонахождение Учреждения	600021, г. Владимир, ул. Мира, д. 8			
4.	Юридический адрес Учреждения	600021, г. Владимир, ул. Мира, д. 8			
5.	Телефон, адрес электронной почты	(4922) 44-81-07, 36-15-13, ddut@edu.vladimir-city.ru			
6.	Перечень видов деятельности	Дополнительное образование детей: - обеспечение необходимых условий для личностного развития, укрепления здоровья, обучения навыкам творческого труда; - организация содержательного досуга; - адаптация детей к жизни в обществе; - социальная защита детей и подростков; - разработка содержания, методики, новых образовательных технологий в различных видах деятельности; выбор конкретных направлений деятельности определяется интересами детей и юношества, а также наличием материальной базы и специалистов соответствующего профиля; - выявление одаренных детей и оказание им и их родителям методической помощи; - организация работы кружков, студий, объединений в целях реализации инновационных авторских программ; - удовлетворение потребности детей в занятиях физической культурой и спортом.			
7.	Перечень услуг (работ), которые оказываются Потребителям за плату	Дополнительные платные образовательные услуги (занятия в кружках и секциях)			
8.	Перечень документов, на основании которых Учреждение осуществляет деятельность	Лицензия на право ведения образовательной деятельности №3868 от 14.03.2016 г. Устав, утвержденный приказом начальника Управления образования от 14.12.2015 г. №1415-п			
9.	Среднегодовая численность работников Учреждения	Ед.	177	171	- 6
10.	Количество штатных единиц Учреждения	Ед.	249,43	249,43	-
11.	Средняя заработная плата сотрудников Учреждения	Руб.	15894,26	17959,55	+2065,29
РАЗДЕЛ 2 «РЕЗУЛЬТАТЫ ДЕЯТЕЛЬНОСТИ УЧРЕЖДЕНИЯ»					
1.	Балансовая (остаточная) стоимость нефинансовых активов	Тыс. руб.	150593,7 (95499,1)	151382,3 (94148,8)	0,5% (-1,4%)
2.	Общая сумма выставленных требований в возмещение ущерба по недостаткам и хищениям материальных ценностей, денежных средств, а также от порчи материальных ценностей	Тыс. руб.	-	-	-
3.	Дебиторская задолженность Учреждения в разрезе поступлений (выплат), предусмотренных Планом (с указанием причин образования дебиторской задолженности, нереальной к взысканию):	Тыс. руб.	405,0	273,4	-32,5%
	1) Приносящая доход деятельность	Тыс. руб.	330,3	143,9	-56,4%
	2) Субсидии на выполнение муниципального задания	Тыс. руб.	74,7	129,5	+73,4%
	3) Субсидии на иные цели	Тыс. руб.	-	-	-
4.	Кредиторская задолженность Учреждения, в том числе просроченная:	Тыс. руб.	755,9	66,3	-91,2%
	1) Приносящая доход деятельность	Тыс. руб.	118,3	66,3	-44,0%
	2) Субсидии на выполнение муниципального задания	Тыс. руб.	637,6	-	-100,0%
	3) Субсидии на иные цели	Тыс. руб.	-	-	-
5.	Сумма доходов, полученных Учреждением от оказания платных услуг (выполнения работ)	Тыс. руб.	7523,9	9846,7	+2322,8
6.	Цены (тарифы) на платные услуги (работы), оказываемые физическим и (или) юридическим лицам (далее - Потребители)	Тыс. руб.	1,5	1,6	+ 0,1
7.	Общее количество потребителей, воспользовавшихся услугами (работами) Учреждения	Чел.	5150	5591	+ 441
	В том числе: - платными для Потребителей	Чел.	350	373	+ 23
8.	Количество жалоб Потребителей и принятые по результатам их рассмотрения меры	Шт.	1	-	- 1
9.	Суммы кассовых и плановых поступлений (с учётом возвратов) в разрезе поступлений, предусмотренных Планом	Заполняется бюджетным и автономным Учреждением			
	Сумма плановых поступлений - всего	Тыс. руб.	61642,7	79412,3	+17769,6

N п/п	Наименование показателя	Единица измерения	Отчётные данные		
			за предшествующий период	за отчётный период	изменение
1	2	3	4	5	6
	В том числе:				
	1. Бюджетные средства	Тыс. руб.	52831,3	69014,1	+16182,8
	Из них:	Тыс. руб.			
	- Субсидии учреждениям на выполнение муниципального задания	Тыс. руб.	52235,7	56237,8	+4002,1
	- Целевые субсидии	Тыс. руб.	595,6	12776,3	+12180,7
	- Бюджетные инвестиции	Тыс. руб.	-	-	-
	2. Внебюджетные средства	Тыс. руб.	8811,4	10398,2	+1586,8
	Сумма кассовых поступлений - всего	Тыс. руб.	61642,7	79412,3	+17769,6
	В том числе:	Тыс. руб.			
	1. Бюджетные средства	Тыс. руб.	52831,3	69014,1	+16182,8
	Из них:	Тыс. руб.			
	- Субсидии учреждениям на выполнение муниципального задания	Тыс. руб.	52235,7	56237,8	+4002,1
	- Целевые субсидии	Тыс. руб.	595,6	12776,3	+12180,7
	- Бюджетные инвестиции	Тыс. руб.	-	-	-
	2. Внебюджетные средства	Тыс. руб.	8811,4	10398,2	+1586,8
10.	Суммы кассовых и плановых выплат (с учётом восстановленных кассовых выплат) в разрезе выплат, предусмотренных Планом	Заполняется бюджетным и автономным Учреждением			
	Сумма плановых выплат - всего	Тыс. руб.	61607,2	79425,9	+17818,7
	В том числе:	Тыс. руб.			
	1. Бюджетные средства	Тыс. руб.	52831,3	69014,1	+16182,8
	Из них:	Тыс. руб.			
	- Субсидии учреждениям на выполнение муниципального задания	Тыс. руб.	52235,7	56237,8	+4002,1
	- Целевые субсидии	Тыс. руб.	595,6	12776,3	+12180,7
	- Бюджетные инвестиции	Тыс. руб.	-	-	-
	2. Внебюджетные средства	Тыс. руб.	8775,9	10411,8	+ 1635,9
	Сумма кассовых выплат - всего	Тыс. руб.	61607,2	79425,9	+17818,7
	В том числе:	Тыс. руб.			
	1. Бюджетные средства	Тыс. руб.	52831,3	69014,1	+16182,8
	Из них:	Тыс. руб.			
	- Субсидии учреждениям на выполнение муниципального задания	Тыс. руб.	52235,7	56237,7	+4002,1
	- Целевые субсидии	Тыс. руб.	595,6	12776,3	+12180,7
	- Бюджетные инвестиции	Тыс. руб.	-	-	-
	2. Внебюджетные средства	Тыс. руб.	8775,9	10411,8	+1635,9
11.	Показатели кассового исполнения бюджетной сметы Учреждения и показатели доведенных Учреждению лимитов бюджетных обязательств, в том числе:	Заполняется казенным Учреждением			
		Тыс. руб.	-	-	-
РАЗДЕЛ 3 «ОБ ИСПОЛЬЗОВАНИИ ИМУЩЕСТВА, ЗАКРЕПЛЁННОГО ЗА УЧРЕЖДЕНИЕМ»					
1.	Общая балансовая (остаточная) стоимость недвижимого имущества, в том числе:	тыс. руб.	140963,8 (94731,1)	140963,8 (93341,4)	- (-1,5%)
	- переданного в аренду	тыс. руб.	405,2	405,2	-
	- переданного в безвозмездное пользование	тыс. руб.	-	-	-
2.	Общая балансовая (остаточная) стоимость движимого имущества, в том числе:	тыс. руб.	9629,9 (767,9)	10418,5 (807,4)	+8,2% (+5,1%)
	- переданного в аренду	тыс. руб.	-	-	-
	- переданного в безвозмездное пользование	тыс. руб.	-	-	-
3.	Общая площадь объектов недвижимого имущества, в том числе:	м ²	12942,0	12942,0	-
	- переданного в аренду	м ²	37,2	37,2	-
	- переданного в безвозмездное пользование	м ²	-	-	-
4.	Количество объектов недвижимого имущества	шт.	2	2	-
5.	Объём средств, полученных от распоряжения имуществом	Заполняется бюджетным и автономным Учреждением			
		тыс. руб.	123,6	152,5	+ 28,9
6.	Общая балансовая (остаточная) стоимость недвижимого имущества, приобретённого за счёт средств, выделенных Учредителем	Заполняется бюджетным и автономным Учреждением			
		тыс. руб.	-	-	-
7.	Общая балансовая (остаточная) стоимость недвижимого имущества, приобретённого за счёт доходов, полученных от платных услуг и иной приносящей доход деятельности	Заполняется бюджетным и автономным Учреждением			
		тыс. руб.	-	-	-
8.	Общая балансовая (остаточная) стоимость особо ценного движимого имущества	Заполняется бюджетным и автономным Учреждением			
		тыс. руб.	1357,2 (333,7)	1539,2 (440,8)	+13,4% (+32,1%)
9.	Общая балансовая стоимость особо ценного движимого имущества, приобретённого Учреждением в отчётном году за счёт средств, выделенных Учредителем	Заполняется бюджетным и автономным Учреждением			
		тыс. руб.	-	-	-

ОТЧЕТ

о результатах деятельности муниципального учреждения и об использовании закреплённого за ним муниципального имущества за период с 01.01.2017 г. по 31.12.2017 г.
Руководитель МАОУ «Лицей №14» Мезина Валентина Федоровна.

N п/п	Наименование показателя	Единица измерения	Отчётные данные		
			за предыдущий период	за отчётный период	изменение
1	2	3	4	5	6
РАЗДЕЛ 1 «ОБЩИЕ СВЕДЕНИЯ ОБ УЧРЕЖДЕНИИ»					
1.	Полное наименование Учреждения	Муниципальное автономное общеобразовательное учреждение г. Владимира «Лицей №14»			
2.	Сокращённое наименование Учреждения	МАОУ «Лицей №14»			
3.	Местонахождение Учреждения	600000, г. Владимир, ул. Герцена, д. 35			
4.	Юридический адрес Учреждения	600000, г. Владимир, ул. Герцена, д. 35			
5.	Телефон, адрес электронной почты	8 (4922) 32-34-18; sekretar@shkola14.elcom.ru			
6.	Перечень видов деятельности	Среднее общее образование			
7.	Перечень услуг (работ), которые оказываются Потребителям за плату	- Физкультурно-оздоровительные услуги физическим и юридическим лицам; - Платные образовательные услуги			
8.	Перечень документов, на основании которых Учреждение осуществляет деятельность	- Свидетельство о внесении записи в Единый государственный реестр юридических лиц, серия 33 № 001839224 от 18.05.2012; - Свидетельство о постановке на учет российской организации в налоговом органе по месту ее нахождения, серия 33 № 001973044 присвоен ИНН 3329022483 - Постановление администрации города Владимира № 4913 от 29.12.2011 «О создании Муниципального автономного общеобразовательного учреждения г. Владимира «Средняя общеобразовательная школа №14» путем изменения типа существующего учреждения»; - Лицензия на осуществление образовательной деятельности от 29.08.2014 г., серия 33 Л № 0000714, регистрационный номер № 3600, выдана: департаментом образования администрации Владимирской области со сроком действия - бессрочно; - Свидетельство о государственной аккредитации от 10.11.2014 г., регистрационный № 781; государственный статус - муниципальное автономное общеобразовательное учреждение «Лицей №14» начального, основного, среднего общего образования, свидетельство действительно до 16.01.2025 г.			
9.	Среднегодовая численность работников Учреждения	Чел.	88,7	89,2	+0,5
10.	Количество штатных единиц Учреждения	Шт.	152,99	147,53	- 5,46
11.	Средняя заработная плата сотрудников Учреждения	Руб.	25 830,1	26 359,87	+529,77
РАЗДЕЛ 2 «РЕЗУЛЬТАТЫ ДЕЯТЕЛЬНОСТИ УЧРЕЖДЕНИЯ»					
1.	Балансовая (остаточная) стоимость нефинансовых активов	тыс. руб.	37 769,72 (12 884,11)	40 772,81 (13 138,17)	+7,95% (-1,97%)
2.	Общая сумма выставленных требований в возмещение ущерба по недостачам и хищениям материальных ценностей, денежных средств, а также от порчи материальных ценностей	Шт.	0	0	0
3.	Дебиторская задолженность Учреждения в разрезе поступлений (выплат), предусмотренных Планом (с указанием причин образования дебиторской задолженности, нереальной к взысканию), в т.ч.	тыс. руб.	521,73	370,46	-28,99%
	1) Приносящая доход деятельность				
	2) Субсидии на выполнение государственного (муниципального) задания		0,00	0,00	0,00%
4.	Кредиторская задолженность Учреждения, в том числе просроченная	тыс. руб.	0,00	0,00	0,00%
5.	Сумма доходов, полученных Учреждением от оказания платных услуг (выполнения работ)	тыс. руб.	13 172,30	11 943,0	-1229,30
6.	Цены (тарифы) на платные услуги (работы), оказываемые физическим и (или) юридическим лицам (далее - Потребители)	Р у б . час.	Плавательный бассейн и сауна - 6600;	Плавательный бассейн и сауна - 6600;	0,00
			Гимнастический зал - 900;	Гимнастический зал - 900;	0,00
			Спортзал - 1800;	Спортзал - 1800;	0,00
			1 дорожка бассейна - 1760;	1 дорожка бассейна - 1800;	0,00
			Бассейн - 5000;	Бассейн - 5000;	0,00
			Зал сухого плавания - 550;	Зал сухого плавания - 550;	0,00
			Открытая площадка - 900;	Открытая площадка - 900;	0,00
Предшкольн. образование - 3000,00	Предшкольн. образование - 3000,00	0,00			
Тренажерный зал - 1500,00	Тренажерный зал - 1500,00	0,00			
	Дополнительные платные образовательные услуги 3000,00		Дополнительные платные образовательные услуги 2800,00	0,00	
7.	Общее количество Потребителей, воспользовавшихся услугами (работами) Учреждения	чел.	1271	1525	+254

N п/п	Наименование показателя	Единица измерения	Отчётные данные		
			за предыдущий период	за отчётный период	изменение
1	2	3	4	5	6
	В том числе:				
	- платными для Потребителей		347	523	+176
8.	Количество жалоб Потребителей и принятые по результатам их рассмотрения меры		2	1	-1
9.	Суммы кассовых и плановых поступлений (с учётом возвратов) в разрезе поступлений, предусмотренных Планом	Заполняется бюджетным и автономным Учреждением			
	Сумма плановых поступлений - всего, в т.ч.	тыс. руб.	55 674,88	56 855,86	+1 180,98
	Бюджетные средства		42 502,59	44 888,38	+2 385,79
	Субсидии бюджетным учреждениям на выполнение муниципального задания		40 388,86	43 004,50	+2 615,64
	Субсидии бюджетным учреждениям на иные цели		2 113,73	1 883,88	-229,85
	Внебюджетные средства		13 172,29	11 967,48	-1 204,81
	Сумма кассовых поступлений всего, в т.ч.	тыс. руб.	55 674,88	56 855,86	+1 180,98
	Бюджетные средства		42 502,59	44 888,38	+2 385,79
	Субсидии бюджетным учреждениям на выполнение муниципального задания		40 388,86	43 004,50	+2 615,64
	Субсидии бюджетным учреждениям на иные цели		2 113,73	1 883,84	-229,89
	Внебюджетные средства		13 172,29	11 967,48	-1 204,81
10.	Суммы кассовых и плановых выплат (с учётом восстановленных кассовых выплат) в разрезе выплат, предусмотренных Планом	Заполняется бюджетным и автономным Учреждением			
	Сумма плановых выплат - всего, в том числе:	тыс. руб.	55 843,44	57 075,90	+ 1232,46
	Бюджетные средства, из них		42 502,59	44 888,40	+ 2385,81
	Субсидии бюджетным учреждениям на выполнение муниципального задания		40 388,86	43 004,50	+2615,64
	Субсидии бюджетным учреждениям на иные цели		2 113,73	1883,88	-229,85
	Внебюджетные средства		13 340,85	12 187,50	- 1153,35
	Сумма кассовых выплат - всего, в том числе:	тыс. руб.	55 623,37	56 686,55	+1063,18
	Бюджетные средства, из них		42 502,59	44 664,58	+2161,99
	Субсидии бюджетным учреждениям на выполнение муниципального задания		40 388,86	42 780,70	+2391,84
	Субсидии бюджетным учреждениям на иные цели		2 113,73	1883,84	-229,89
	Внебюджетные средства		13 120,78	12 021,97	-1098,81
11.	Показатели кассового исполнения бюджетной сметы Учреждения и показатели доведенных Учреждению лимитов бюджетных обязательств, в том числе:	Заполняется казенным Учреждением			
РАЗДЕЛ 3 «ОБ ИСПОЛЬЗОВАНИИ ИМУЩЕСТВА, ЗАКРЕПЛЁННОГО ЗА УЧРЕЖДЕНИЕМ»					
1.	Общая балансовая (остаточная) стоимость недвижимого имущества, в том числе:	тыс. руб.	14 675,56 (10 471,79)	14 675,56 (10 309,20)	0 (-1,6%)
	- переданного в аренду				
	- переданного в безвозмездное пользование		307,37 (219,32)	2 163,50 (1540,41)	+1856,13 (+1321,09)
2.	Общая балансовая (остаточная) стоимость движимого имущества, в том числе:	тыс. руб.	23 094,15 (2 412,32)	26 097,25 (2 828,94)	+13,00% (+17,27%)
	- переданного в аренду				
	- переданного в безвозмездное пользование				
3.	Общая площадь объектов недвижимого имущества, в том числе:	м²	11726,4	11726,4	0
	- переданного в аренду				
	- переданного в безвозмездное пользование		245,6	1730,8	+ 1485,2
4.	Количество объектов недвижимого имущества	Шт.	2	2	0
5.	Объём средств, полученных от распоряжения имуществом		0	4,5	+ 4,5
6.	Общая балансовая (остаточная) стоимость недвижимого имущества, приобретённого за счёт средств, выделенных Учредителем	Руб.	0	0	0
7.	Общая балансовая (остаточная) стоимость недвижимого имущества, приобретённого за счёт доходов, полученных от платных услуг и иной приносящей доход деятельности		0	0	0
8.	Общая балансовая (остаточная) стоимость особо ценного движимого имущества	тыс. руб.	2 827,08 (180,85)	4 362,04 (1643,40)	+54,29% (-808,71%)
9.	Общая балансовая стоимость особо ценного движимого имущества, приобретённого Учреждением в отчётном году за счет средств, выделенных Учредителем	тыс. руб.	0,00	1 534,96	+1 534,96

ОТЧЕТ

о результатах деятельности муниципального учреждения
и об использовании закрепленного за ним муниципального имущества
за период с 01 января 2017 г. по 31 декабря 2017 г.

Руководитель Муниципального автономного общеобразовательного учреждения
г. Владимира «Промышленно-коммерческий лицей» Емельянов Валерий Евгеньевич

N п/п	Наименование показателя	Единица измерения	Отчётные данные		
			за предше- ствующий период	за отчёт- ный пе- риод	измене- ние
1	2	3	4	5	6
РАЗДЕЛ 1 «ОБЩИЕ СВЕДЕНИЯ ОБ УЧРЕЖДЕНИИ»					
1.	Полное наименование Учреждения	Муниципальное автономное общеобразовательное учреждение г. Владимира «Промышленно-коммерческий лицей»			
2.	Сокращённое наименование Учреждения	МАОУ «ПКЛ»			
3.	Местонахождение Учреждения	600017, Владимирская обл., г. Владимир, ул. Кирова, д. 15			
4.	Юридический адрес Учреждения	600017, Владимирская обл., г. Владимир, ул. Кирова, д. 15			
5.	Телефон, адрес электронной почты	(4922) 53-26-76, vprkl@mail.ru			
6.	Перечень видов деятельности	-среднее общее образование -дополнительное образование детей			
7.	Перечень услуг (работ), которые оказываются Потребителям за плату	Преподавание специальных курсов и циклов дисциплин: -дополнительная подготовка к единому государственному экзамену и государственной итоговой аттестации по общеобразовательным предметам; - профильные и элективные курсы по общеобразовательным предметам; - подготовка к поступлению в вуз; - занятия с обучающимися углубленным изучением предметов; - информатика и информационные технологии			
8.	Перечень документов, на основании которых Учреждение осуществляет деятельность	Устав, утвержден приказом начальника управления образования администрации г.Владимира №1097-п от 24.08.2016 г. Свидетельство о внесении записи в ЕГРЮЛ, серия 33 № 001911547 от 19.11.2012 г. Свидетельство о постановке на учет серия, 33 № 001571818 от 10.10.1994 г. Лицензия на право ведения образовательной деятельности рег.№ 2047 от 01.03.2011 г. (бессрочно) Свидетельство о государственной аккредитации рег. № 910 от 26.05.2016 г. (по 07.04.2023 г.)			
9.	Среднегодовая численность работников Учреждения	чел.	32,6	31,1	-1,5
10.	Количество штатных единиц Учреждения	ед.	44,76	48,75	+3,99
11.	Средняя заработная плата сотрудников Учреждения	руб.	25412,8	26522,80	+1110,0
РАЗДЕЛ 2 «РЕЗУЛЬТАТЫ ДЕЯТЕЛЬНОСТИ УЧРЕЖДЕНИЯ»					
1.	Балансовая (остаточная) стоимость нефинансовых активов	тыс. руб.	14643,4 (306,5)	15165,9 (211,0)	+3,57% (-31,16%)
2.	Общая сумма выставленных требований в возмещение ущерба по недостачам и хищениям материальных ценностей, денежных средств, а также от порчи материальных ценностей		-	-	-
3.	Дебиторская задолженность Учреждения в разрезе поступлений (выплат), предусмотренных Планом (с указанием причин образования дебиторской задолженности, нереальной к взысканию), в том числе:	тыс. руб.	97,4	72,9	-25,2%
	- по бюджетной деятельности	тыс. руб.	16,3	40,7	+149,7%
	- по приносящей доход деятельности	тыс. руб.	81,1	32,2	-60,3%
4.	Кредиторская задолженность Учреждения, в том числе:	тыс. руб.	7,6	12,1	+59,2%
	- по бюджетной деятельности	тыс. руб.	-	-	-
	-по приносящей доход деятельности	тыс. руб.	7,6	12,1	+59,2%
	в том числе просроченная		-	-	-
5.	Сумма доходов, полученных Учреждением от оказания платных услуг (выполнения работ)	тыс. руб.	2198,5	2188,5	-10,0
6.	Цены (тарифы) на платные услуги (работы), оказываемые физическим и (или) юридическим лицам (далее - Потребители) в месяц	руб.	1167,0	1167,0	-
7.	Общее количество потребителей, воспользовавшихся услугами (работами) Учреждения	чел.	966	477	-489
	в том числе:				
	- платными для Потребителей	чел.	395	238	-157
8.	Количество жалоб Потребителей и принятые по результатам их рассмотрения меры		-	-	-

N п/п	Наименование показателя	Единица измерения	Отчётные данные		
			за предше- ствующий период	за отчёт- ный пе- риод	измене- ние
1	2	3	4	5	6
9.	Суммы плановых поступлений (с учётом возвратов) в разрезе поступлений, предусмотренных Планом, в т.ч.:	Заполняется бюджетным и автономным Учреждением			
		тыс. руб.	16551,9	16680,7	+128,8
	1. Бюджетные средства, из них:		12001,8	11998,6	-3,2
	-субсидии на выполнение муниципального задания		11548,9	11998,6	+449,7
	-субсидии на иные цели		452,9		-452,9
	2. Собственные доходы Учреждения (в том числе средства в виде добровольных пожертвований)		4550,1	4682,1	+132,0
	Суммы кассовых поступлений (с учетом возвратов) в разрезе поступлений, предусмотренных Планом, в т.ч.:	Заполняется бюджетным и автономным Учреждением			
		тыс. руб.	16551,9	16680,7	+128,8
	1. Бюджетные средства, из них:		12001,8	11998,6	-3,2
	-субсидии на выполнение муниципального задания		11548,9	11998,6	+449,7
	-субсидии на иные цели		452,9		-452,9
	2. Собственные доходы учреждения (в том числе средства в виде добровольных пожертвований)		4550,1	4682,1	+132,0
10.	Суммы плановых выплат (с учетом восстановленных кассовых выплат) в разрезе выплат, предусмотренных Планом	Заполняется бюджетным и автономным Учреждением			
		тыс. руб.	16551,9	16703,4	+151,5
	1. Бюджетные средства, из них:		12001,8	11998,6	-3,2
	-субсидии на выполнение муниципального задания		11548,9	11998,6	+449,7
	-субсидии на иные цели		452,9		-452,9
	2. Собственные доходы учреждения (в том числе средства в виде добровольных пожертвований)		4550,1	4704,8	+154,7
	Суммы кассовых выплат (с учетом восстановленных кассовых выплат) в разрезе выплат, предусмотренных Планом	Заполняется бюджетным и автономным Учреждением			
		тыс. руб.	16529,3	16616,2	+86,9
	1. Бюджетные средства, из них:		12001,8	11943,6	-58,2
	-субсидии на выполнение муниципального задания		11548,9	11943,6	+394,7
	-субсидии на иные цели		452,9		-452,9
	2. Собственные доходы Учреждения (в том числе средства в виде добровольных пожертвований)		4527,5	4672,6	+145,1
11.	Показатели кассового исполнения бюджетной сметы Учреждения и показатели доведенных Учреждению лимитов бюджетных обязательств, в том числе:	Заполняется казенным Учреждением			
			-	-	-
РАЗДЕЛ 3 «ОБ ИСПОЛЬЗОВАНИИ ИМУЩЕСТВА, ЗАКРЕПЛЕННОГО ЗА УЧРЕЖДЕНИЕМ»					
1.	Общая балансовая (остаточная) стоимость недвижимого имущества, в том числе:	тыс. руб.	8106,7 (0)	8106,7 (0)	-
	- переданного в аренду		-	-	
	- переданного в безвозмездное пользование		-	-	
2.	Общая балансовая (остаточная) стоимость движимого имущества, в том числе:	тыс. руб.	6536,7 (306,5)	7059,2 (211,0)	+8,0% (-31,2%)
	- переданного в аренду		-	-	
	- переданного в безвозмездное пользование		-	-	
3.	Общая площадь объектов недвижимого имущества, в том числе:	м ²	2485,5	2485,5	
	- переданного в аренду		-	-	
	- переданного в безвозмездное пользование		-	-	
4.	Количество объектов недвижимого имущества	шт.	4	4	
5.	Объём средств, полученных от распоряжения имуществом		-	-	
6.	Общая балансовая (остаточная) стоимость недвижимого имущества, приобретённого за счёт средств, выделенных Учредителем	Заполняется бюджетным и автономным Учреждением			
			-	-	-
7.	Общая балансовая (остаточная) стоимость недвижимого имущества, приобретённого за счёт доходов, полученных от платных услуг и иной приносящей доход деятельности	Заполняется бюджетным и автономным Учреждением			
			-	-	-
8.	Общая балансовая (остаточная) стоимость особо ценного движимого имущества	Заполняется бюджетным и автономным Учреждением			
		тыс. руб.	1192,4 (130,2)	1192,4 (61,1)	- (-53,1%)
9.	Общая балансовая стоимость особо ценного движимого имущества, приобретённого Учреждением в отчётном году за счет средств, выделенных Учредителем	Заполняется бюджетным и автономным Учреждением			
		тыс. руб.	-	-	-

ОТЧЕТ

о результатах деятельности муниципального учреждения и об использовании закрепленного за ним муниципального имущества за период с 01.01.2017 г. по 31.12.2017 г.

Руководитель МАУДО «СЮН «Патриарший сад» Рычкова Инна Борисовна

N п/п	Наименование показателя	Единица измерения	Отчётные данные		
			за предшествующий период	за отчётный период	изменение
1	2	3	4	5	6
РАЗДЕЛ 1 «ОБЩИЕ СВЕДЕНИЯ ОБ УЧРЕЖДЕНИИ»					
1.	Полное наименование Учреждения	Муниципальное автономное учреждение дополнительного образования г. Владимира «Станция юных натуралистов «Патриарший сад»			
2.	Сокращённое наименование Учреждения	МАУДО «СЮН «Патриарший сад»			
3.	Местонахождение Учреждения	600000, г. Владимир, ул. Козлов вал, 5			
4.	Юридический адрес Учреждения	600000, г. Владимир, ул. Козлов вал, 5			
5.	Телефон, адрес электронной почты	8 (4922) 32-36-80, sad@vgsu.elkom.ru			
6.	Перечень видов деятельности	85.41 - Образование дополнительное детей и взрослых 85.41.9 - Образование дополнительное детей и взрослых прочее, не включенное в другие группировки 47.9 - Торговля розничная вне магазинов, палаток, рынков - обучение по дополнительным образовательным программам сверх часов, установленных учебным планом Учреждения - оказание консультационных услуг физическим и юридическим лицам по направлениям деятельности Учреждения - преподавание специальных курсов и циклов дисциплин по направлению деятельности Учреждения - занятия с обучающимися углубленным изучением предметов естественно-научного цикла - репетиторство - проведение курсов по подготовке обучающихся к поступлению в учреждения среднего и высшего профессионального образования - проведение обучающих семинаров, практикумов для работников образовательных учреждений по повышению их квалификации - проведение экскурсий, практикумов - организация экскурсий для молодоженов и их гостей - организация за плату досуговой деятельности для детей - организация семейного отдыха - предоставление территории и помещений Учреждения физическим и юридическим лицам для проведения мероприятий - реализация излишков продукции растениеводства и животноводства, полученной в результате учебно-практической деятельности - редакционная деятельность по выпуску методических и наглядных пособий - выполнение в установленном порядке заказов учреждений, предприятий и организаций на изготовление продуктов творческой деятельности - проведение научно-практических конференций, фестивалей, форумов, слетов - сдача в аренду имущества, в том числе с согласия собственника недвижимого имущества или особо ценного движимого имущества, закрепленного за автономным учреждением или приобретенных автономным учреждением за счет средств, выделенных ему учредителем на приобретение такого имущества - долевое участие в деятельности других учреждений, организаций			
7.	Перечень услуг (работ), которые оказываются Потребителям за плату	- предоставление территории и помещений Учреждения физическим и юридическим лицам для проведения мероприятий - реализация излишков продукции растениеводства и животноводства, полученной в результате учебно-практической деятельности - редакционная деятельность по выпуску методических и наглядных пособий - выполнение в установленном порядке заказов учреждений, предприятий и организаций на изготовление продуктов творческой деятельности - проведение научно-практических конференций, фестивалей, форумов, слетов - сдача в аренду имущества, в том числе с согласия собственника недвижимого имущества или особо ценного движимого имущества, закрепленного за автономным учреждением или приобретенных автономным учреждением за счет средств, выделенных ему учредителем на приобретение такого имущества - долевое участие в деятельности других учреждений, организаций			
8.	Перечень документов, на основании которых Учреждение осуществляет деятельность	Устав МАУДО «СЮН «Патриарший сад» зарегистрирован 10.01.2012, Изменения и дополнения к Уставу от 22.10.2012 и от 28.10.15 г. Свидетельство о внесении записи в Единый государственный реестр юридических лиц, серия 33 № 001770332 от 22.10.2012 Лицензия на право ведения образовательной деятельности №3835 от 27.01.2016, бессрочно			
9.	Среднегодовая численность работников Учреждения	Чел.	49,2	51,4	+2,2
10.	Количество штатных единиц Учреждения	Ед.	77,73	77,73	-
11.	Средняя заработная плата сотрудников Учреждения	Тыс. руб.	22177,80	23864,30	+1686,50
РАЗДЕЛ 2 «РЕЗУЛЬТАТЫ ДЕЯТЕЛЬНОСТИ УЧРЕЖДЕНИЯ»					
1.	Балансовая (остаточная) стоимость нефинансовых активов	Тыс. руб.	13247,0 (6524,6)	89614,6 (77249,2)	+576,5% (+1084%)
2.	Общая сумма выставленных требований в возмещение ущерба по недостачам и хищениям материальных ценностей, денежных средств, а также от порчи материальных ценностей	Тыс. руб.	0	0	-
3.	Дебиторская задолженность Учреждения в разрезе поступлений (выплат), предусмотренных Планом (с указанием причин образования дебиторской задолженности, нереальной к взысканию)	Руб.	0	0	-
4.	Кредиторская задолженность Учреждения, в том числе просроченная	Руб.	0	0	-

N п/п	Наименование показателя	Единица измерения	Отчётные данные		
			за предшествующий период	за отчётный период	изменение
1	2	3	4	5	6
5.	Сумма доходов, полученных Учреждением от оказания платных услуг (выполнения работ)	Тыс. руб.	6211,4	5713,5	-497,9
6.	Цены (тарифы) на платные услуги (работы), оказываемые физическим и (или) юридическим лицам (далее - Потребители)	Руб./ч с одного чел.	Средняя цена: Билеты - 93 Экскурсии для молодежи - 4500 Растения - 152 Животные - 127	Средняя цена: Билеты-93 Экскурсии для молодежи - 6250 Растения - 113 Животные - 98	+0 +1750 -39 -29
7.	Общее количество Потребителей, воспользовавшихся услугами (работами) Учреждения	Чел.	16758	31403	+14645
	В том числе:	Чел.	11315	10313	-1002
	- платными для Потребителей				
8.	Количество жалоб Потребителей и приняты по результатам их рассмотрения меры		-	1	+1
9.	Суммы кассовых и плановых поступлений (с учётом возвратов) в разрезе поступлений, предусмотренных Планом	Тыс. руб.	Заполняется бюджетным и автономным Учреждением		
	Сумма плановых поступлений - всего	Тыс. руб.	23926,9	25843,0	+1916,1
	В том числе				
	Бюджетные средства	Тыс. руб.	17681,2	20041,3	+2360,1
	Из них:				
	Субсидии бюджетным учреждениям на выполнение муниципального задания	Тыс. руб.	17219,1	20041,3	+2822,2
	Целевые субсидии	Тыс. руб.	462,1	0	-462,1
	Внебюджетные средства	Тыс. руб.	6245,7	5801,7	-444,0
	Сумма кассовых поступлений - всего	Тыс. руб.	23926,9	25843,0	+1916,1
	В том числе:				
	Бюджетные средства	Тыс. руб.	17681,2	20041,3	+2360,1
	Из них:				
	Субсидии бюджетным учреждениям на выполнение муниципального задания	Тыс. руб.	17219,1	20041,3	+2822,2
	Целевые субсидии	Тыс. руб.	462,1	0	-462,1
	Внебюджетные средства	Тыс. руб.	6245,7	5801,7	-444,0
10.	Суммы кассовых и плановых выплат (с учётом восстановленных кассовых выплат) в разрезе выплат, предусмотренных Планом	Тыс. руб.	Заполняется бюджетным и автономным Учреждением		
	Сумма плановых выплат - всего	Тыс. руб.	23972,1	25927,7	+1955,6
	В том числе				
	Бюджетные средства	Тыс. руб.	17681,2	20041,3	+2360,1
	Из них:				
	Субсидии на выполнение муниципального задания	Тыс. руб.	17219,1	20041,3	+2822,2
	Целевые субсидии	Тыс. руб.	462,1	0	-462,1
	Внебюджетные средства	Тыс. руб.	6290,9	5886,4	-404,5
	Сумма кассовых выплат - всего	Тыс. руб.	23926,9	25843,0	+1916,1
	В том числе				
	Бюджетные средства	Тыс. руб.	17681,2	20041,3	+2360,1
	Из них:				
	Субсидии на выполнение муниципального задания	Тыс. руб.	17219,1	20041,3	+2822,2
	Целевые субсидии	Тыс. руб.	462,1	0	-462,1
	Внебюджетные средства	Тыс. руб.	6206,3	5572,6	-633,7
11.	Показатели кассового исполнения бюджетной сметы Учреждения и показатели доведенных Учреждению лимитов бюджетных обязательств, в том числе:	Заполняется казенным Учреждением			
			-	-	-
РАЗДЕЛ 3 «ОБ ИСПОЛЬЗОВАНИИ ИМУЩЕСТВА, ЗАКРЕПЛЁННОГО ЗА УЧРЕЖДЕНИЕМ»					
1.	Общая балансовая (остаточная) стоимость недвижимого имущества, в том числе:	Тыс. руб.	2608,6 (721,9)	1717,1 (299,9)	-34,2% -58,5%
	- переданного в аренду		-	-	-
	- переданного в безвозмездное пользование		-	-	-
2.	Общая балансовая (остаточная) стоимость движимого имущества, в том числе:	Тыс. руб.	10638,4 (5802,7)	87897,5 (76949,3)	+726,2% +1226,1%
	- переданного в аренду		-	-	-
	- переданного в безвозмездное пользование		-	-	-
3.	Общая площадь объектов недвижимого имущества, в том числе:	м ²	301,3	238,3	-63,0
	- переданного в аренду		-	-	-
	- переданного в безвозмездное пользование		-	-	-
4.	Количество объектов недвижимого имущества	Ед.	2	1	-1
5.	Объём средств, полученных от распоряжения имуществом	Тыс. руб.	-	3,4	+3,4
6.	Общая балансовая (остаточная) стоимость недвижимого имущества, приобретённого за счёт средств, выделенных Учредителем		Заполняется бюджетным и автономным Учреждением		
7.	Общая балансовая (остаточная) стоимость недвижимого имущества, приобретённого за счёт доходов, полученных от платных услуг и иной приносящей доход деятельности		Заполняется бюджетным и автономным Учреждением		
8.	Общая балансовая (остаточная) стоимость особо ценного движимого имущества	Тыс. руб.	-	83015,9 (76258,4)	+100% (+100%)
9.	Общая балансовая стоимость особо ценного движимого имущества, приобретённого Учреждением в отчётном году за счет средств, выделенных Учредителем	Тыс. руб.	-	-	-

Бизнес гиппократов:

Правда ли, что сейчас врачам деньги важнее жизнью пациентов

Елена КРИВЯКИНА

«Комсомолка» ищет ответ на вопрос, почему в работе врачей в России все меньше подвига и все больше коммерции.

Безответственные, невнимательные, лечат все хуже, им лишь бы денег заработать - вот отзывы о сегодняшних российских врачах, чаще всего встречающиеся в интернете. Жесткой критики в адрес медиков куда больше, чем слов благодарности. Хотя, казалось бы, в России появились хорошо оборудованные больницы и поликлиники, финансирование здравоохранения увеличивается. Что же не так с нашей медициной? И справедливо ли недовольство врачами?

«БУДЕШЬ УМИРАТЬ - НЕ ПОМОГУТ»

Читаю пост коллеги в одной из соцсетей. Ее друг - не гражданин России - упал на катке, пришлось ехать к травматологу в одну из столичных больниц. И вот она пишет: «Я перестала сомневаться во фразе «Будешь умирать - тебе не помогут». Для наших медиков оказались важны только бабло и полис, а на острую боль наплевать. «Скажите спасибо, что не гражданину России сделали на халяву рентген!» - услышала я вдогонку. Хотя я не особо сопротивлялась заплатить. Взбесило отношение!»

То есть человека без гражданства и медполиса в травмпункте приняли, помощь ему бесплатно оказали, но были не очень ласковы.

Следом натыкаюсь в соцсети на пост другой своей коллеги. Ее мужу-иностранцу 1 января стало плохо. Вызвали «Скорую», помогли, предложили госпитализацию - и все бесплатно! «Я много путешествую и знакома с медициной в разных странах, но ТАКОЕ может быть только у нас. А мы не ценим!»

И тут возникает вопрос: а справедливо ли мы хотим видеть наших врачей подвижниками, служителями «клятвы Гиппократ», которые нам всегда и все должны, и не просто бесплатно, но и вежливо! Или мы постепенно приближаемся к «цивилизованному Западу», который так любим приводить в пример: «Уж там-то медицина, там к людям отно-



Зав. терапевтическим отделением в сериале «Интерны» Быков в исполнении Ивана Охлобыстина циничен, суров, но справедлив. Он может третировать подчиненных, но ради пациентов.

сятся по-человечески!» При этом мы не берем в расчет, что на Западе медицина - это просто услуга, как и любая другая, без всяких сантиментов. Нет медполиса? Платите кругленькую сумму или лечитесь сами!

«\$2000 ЗА БЕСПЛАТНУЮ ОПЕРАЦИЮ»

Все 90-е и 2000-е мы вроде бы и не замечали, что врачи продолжали самозабвенно исполнять свой долг за гроши. Принимали это как должное, любили и уважали врачей за их служение профессии, наивно полагая, что так будет всегда. Но вдруг среди наших врачей стали появляться те, для кого профессия превратилась в возможность заработать деньги. Большие деньги.

Ребенку моих друзей нужно было делать операцию на легких. Приехали в одну из ведущих московских больниц, врача им порекомендовали. Хирург и правда оказался отменным. Но на первой же консультации он написал на листочке сумму - \$2 тысячи за операцию. Тогда все пройдет хорошо. По полису ОМС ее должны делать бесплатно. Вот только при варианте «бесплатно» врач не то что не гарантировал результата, а прямо говорил, что все может кончиться плохо, в том числе летальным исходом... Друзья не стали писать жалобы. Как и родители других больных детей, они засунули свое негодование куда подальше и собра-

ли деньги. Операция прошла успешно.

Моему собственному сыну делали операцию в другой крупной столичной больнице. И я увидела будни московских хирургов. Смотрела на них и не могла сдержать слез. Работают сверхурочно, больных детей столько, что в коридорах лежат. У крепких мужчин-хирургов к концу дня ноги подкашиваются, а они все таскают одного за другим детей из операционной, чтобы не тратить время на каталки. И никто не требует ни денег, ни благодарностей. Вежливы? Не всегда. Но за вежливостью лучше в Европу. У меня одна знакомая рожала в Германии. Отвалили за роды кучу денег. А когда пришло время рожать, доктор уехал кататься на лыжах в Альпы. Роды принимали молоденькие (очень вежливые!) акушерки, вот только ребенок получил травму. Семья потом долго бодалась с клиникой, но никакой компенсации не получила.

РУССКАЯ РУЛЕТКА

Главная российская беда и одновременно козырь - это человеческий фактор. На кого нарвешься. Этакая русская рулетка: на кону - жизнь.

Много шуму наделало появившиеся в сети видео из больницы Смоленска (см. на сайте kp.ru). На нем мужчина выходит из кабинета врача, падает, ударяется головой, лежит в коридоре, потом его волокут за ноги. На полу - кровавый след. Через пару недель мужчина умирает. Интернет кипит от негодования. От такого действительно опускаются руки.



Måns Jonasson @mansj · 5 дек.
Varför gör en rysk ambulans insats på Söder?

Язык твита: шведский



Когда питерскую бригаду «Скорой» по особому вызову послали в Стокгольм, наши медики, приняв своего пациента, не смогли проехать мимо упавшего шведа и оказали помощь на месте, вызвав изумление скандинавов...

Но вслед за этим приходит новость из Кемеровской области: фельдшер «Скорой» шел к пациенту 15 километров пешком по тайге. В диспетчерскую райбольницы поступил вызов: в поселке Медвежка мужчина получил ножевое ранение. До Медвежки - больше 100 километров через тайгу. Фельдшера Алексея Жеглова отправили на вызов с двумя полицейскими на их внедорожнике. В 15 километрах от поселка машина увязла в трясине.

- Пошли пешком, по очереди несли медсумку и носилки. Дорогу освещали мобильниками и фонариком, ориентировались по луне. Я себе такого и представить не мог, но вызов поступил, и он должен был быть отработан. К счастью, я не знаю таких медработников, кто бы отказался это сделать. На место мы прибыли в 3.30 утра. У мужчины было проникающее ранение в живот, но его удалось спасти, - говорит Жеглов.

Или вот еще славная история. Российская «Скорая» помогла прохожему в центре Стокгольма (на фото). Платная питерская неотложка приехала в столицу Швеции, чтобы перевезти на родину получившего травму россиянина. По пути бригаду остановили случайные прохожие - кому-то стало плохо на улице. И наши медики оказали помощь до приезда шведских коллег. Ну как тут не гордиться нашими?

Точную статистику никто не приведет, но если навскидку, практически на любой пример, демонстрирующий равнодушие российских медиков, можно привести пример обратный, где наши врачи проявляют лучшие человеческие качества, а порой настоящий героизм и самоотверженность. Но долго ли продержится это равновесие или скатывание в капитализм все же неизбежно? Мы хотим европейского качества медицины, но на старых, советских началах, когда врач был ангелом спасения, а не дельцом. Но так ведь, братцы, не бывает.

КОММЕНТАРИЙ ЭКСПЕРТА

Алексей СТАРЧЕНКО, руководитель Национального агентства по безопасности пациентов и независимой медэкспертизе, член общественного Совета по защите прав пациентов при Росздравнадзоре:

Деньги есть! Контроля нет

-Россия, располагая огромными запасами нефти, может себе позволить бесплатную медицину. Другое дело, что наши медработники много берут себе в карман. Особенно онкология отличается. Там любое промедление смерти подобно, и врачи этим пользуются.

В прошлом году я проверял 7 регионов. Проверяю истории болезней пациентов: одному дозу лекарства недодали, другому интервалы между введением препарата увеличили. Я говорю: как вы лечите?! А мне: у нас свои методы! Если врач безосновательно не выполняет медпротоколы, тут могут быть две причины: халатность самого врача. Или - главврач клиники не выдает лекарств. Главврачи часто пытаются на всех сэкономить. А лечащие врачи покрывают начальство.

Вопрос не в увеличении финансирования, а в контроле. У онкологии финансирование великолепное! За каждый курс химиотерапии страховая компания выплачивает клиникам 80 - 180 тысяч рублей. Но вот в Смоленской области онкопациент принес в клинику дорогое лекарство, которое ему государство по льготному рецепту выдает бесплатно. Ему нужен был укол. Лекарство пациенту вкололи, но при этом клиника выставила государству второй счет за это лекарство на 180 тысяч рублей.

Или еще одна уловка - врачи делают обычную химиотерапию, а в отчете страховой компании пишут, что сделали более дорогую. Нужно, чтобы врачи знали: каждый их шаг будет проверен.

С 1 января в перечень жизненно необходимых лекарств внесено еще больше дорогих препаратов. Государство деньги зарезервировало. Но дойдут ли эти препараты до пациентов - вопрос.



Как обстоят дела с медициной в других странах - обсуждение на сайте kp.ru



Программу Елены Кривякиной «По живому» слушайте по средам с 15.05 на Радио «КП».

Почему страна не сумела хорошо заработать на космическом катаклизме.

5 лет назад над Челябинском взорвался метеорит:

С неба упало сокровище -

Дмитрий ТИХОМИРОВ

5 лет назад, 15 февраля 2013 года, мимо Челябинска пронесся раскаленный камень и упал в озеро Чебаркуль. Кто заработал на космическом пришествии, какие деньги до сих пор таятся в уральской тайге и почему метеорит так и не обогатил депрессивный регион, разбирается корреспондент «КП», очевидец событий.

КОСМИЧЕСКАЯ ЛИХОРАДКА

- Метеориты нужны? - обступили меня пацаны десяти - пятнадцати лет, стоило войти в поселок Депутатский, что всего в тридцати километрах от Челябинска.

- Почему? - Этот 5 тысяч рублей, а эти по полтора и три, - пытался склонить меня к покупке самый мелкий, думая, что я не в курсе цен. Камней было не просто много, а очень много: в Депутатском их продавали по 100 рублей за грамм. Были и шансы найти осколки самому.

Жителям Депутатского повезло больше всех: в первые дни камни собирали прямо на улицах и в огородах! Приехавшие ученые жаловались, что «метеорита почти не нашли, все собрали местные». Местные, справедливо полагая, что метеорит может в будущем стоить дорого, послали ученых лесом, точнее - в лес. Здесь все, кто не ленился, могли найти любое количество осколков.

- У нас зарплата 10 тысяч, не каждый день с неба деньги валят, - философствовал Павел, один из собирателей, с которым мы пересеклись в лесу у Депутатского.



Это самый большой обломок челябинского метеорита - тот самый, который достали из озера Чебаркуль. А тонны более мелких рассыпались по тайге.

ВРЕМЯ ПРОДАВАТЬ КАМНИ

Те из жителей поселков Депутатский, Первомайский, Еманжелинск и окрестностей, кто не сдал камни по

80 - 200 руб./г перекупщикам, выставляли их на Авито и eBaу иногда за тысячи долларов. Некоторые нашли покупателей. Камень в 100 г, если кому везло на такой наткнуться, можно было продать и за 20 тыс. руб.

Сейчас средняя цена челябинского метеорита - 200 - 400 руб./г. Несколько дней назад в интернет-магазине Авито выставили на продажу кусок в 25 кг за 5 млн. руб.

ДОРОГА ЕСТЬ, ТУРИСТОВ НЕТ

Камни рано или поздно закончатся, зато останется легенда. Ведь падение челябинского метеорита - одно из самых масштабных после тунгусского столкновения космического тела с Землей. Не воспользоваться этим в коммерческих целях странно. Но...

- Наши власти не проявили желания сделать метеорит символом региона, - вздыхает Андрей Орлов, бывший мэр Чебаркуля, а ныне сотрудник РАНХ. - Если бы такое приземлилось в Штатах, они бы до сих пор снимали сливки (см. «А как у них»).

Сам Орлов пытался сделать метеорит событием для городка, но его возможностей не хватило. План мэра даже начал осуществляться: в феврале - марте в Чебаркуль ежедневно привозили пару автобусов с желающими посмотреть место падения. Но лед на озере растаял, лунка от метеорита исчезла, и поток туристов сошел на нет. О метеорите стали забывать.

- Дальше сувенирки дело не пошло. Правда, удалось поставить памятную стелу на берегу озера. Но главное - под шумиху о будущих потоках туристов выбил на ремонт дорог лишние 15 млн. руб. Туристического ажиотажа не случилось, но городские дороги стали заметно лучше.

На сайте местных туроператоров как напоминание о падении еще висят предложения туров, но сами организаторы признают: давно ничего не продавали. Смотреть в тех краях нечего - ну кроме красивого озера. Инфраструктуры как не было, так и нет.

- Если б метеорит упал не в озеро, а на землю и осталась воронка, тогда было бы что показать, - уверен Николай Мурзин, чья водолазная компания «Алеут - служба специальных работ» подняла со дна Чебаркуля самый большой осколок метеорита весом 654 кг.

- Может, если бы метеорит звался не челябинским, а чебаркульским, до сих пор к нам приезжали бы желающие приобщиться к космосу, а уж если бы и сам осколок нам достался... - продолжает бывший мэр. - Даже памятная стела на въезде в область помогла бы. Чебаркуль расположен всего в пяти километрах от трассы М5, но указатель на федеральной трассе поставить не имеем права...

МАРКЕТИНГ ПО-ЧЕЛЯБИНСКИ

Если по мотивам легенды о человеке из Уиллоу-Крик или лох-несском чудовище созданы компьютерные игры, то наши разработчики челябинский метеорит проигнорировали. Кроме программистов из Ижевска, запустивших бесплатное приложение для смартфона «Челябинский будильник»: метеорит несется через экран с реальным звуком падения - надо спросонья попытаться его отключить. Будильник получился суровым, как и уральский город.

Златоустовская оружейная компания «АиР» выпустила набор изделий с вкраплениями метеорита: от недорогой серебряной монеты до композиции за 140 тыс. руб. Смотрится эффектно.

ИНОПЛАНЕТЯНИН С ЧЕБАРКУЛЬСКИМ МЕТЕОРИТОМ

Материал: Пластик
Технология: 3D принтер
Метеорит: Чебаркульский
Цоколь: Мрамор
Высота 140 мм
Упаковка - тубус

3000 р

Типичный суровый челябинский сувенир: инопланетянин и кусок метеорита.

Супер-цены на уникальную коллекцию «Комсомолки»

ЛУЧШИЕ СОВРЕМЕННЫЕ ХУДОЖНИКИ

РАСПРОДАЖКА!

~~179 руб.~~
89 руб.

40 ТОМОВ

МАРТИРОС САРЬЯН
НАДЯ РУШЕВА
ПАБЛО ПИКАССО

ПОЛНОЕ СОБРАНИЕ КОЛЛЕКЦИИ ДОСТУПНО на shop.kp.ru

СПРАШИВАЙТЕ В МЕСТАХ ПРОДАЖИ ПРЕССЫ И В ФИРМЕННЫХ МАГАЗИНАХ «КОМСОМОЛКИ»:
● м. «Динамо», Старый Петровско-Разумовский проезд, д. 1/23, стр. 1 ● м. «Комсомольская», Комсомольская пл., д. 2, Казанский вокзал, ТЦ «Казанский»

а его просто разбазарили

Любительское видео, как падал метеорит, и другие подробности - на kp.ru

- Мы как знали, что должно что-то упасть на нашу челябинскую землю, - уверяет зам. генерального директора Владимир Герасимов. - Еще за полгода до Челябинска привезли из Европы пластины из метеоритного железа, все думали, как их применить, а тут он сам прилетел.

- Пять лет прошло, но семена томатов Челябинский метеорит у нас одни из самых продаваемых, - рассказывает Александр Степанов, заместитель директора НПО «Сады России». - Мой дядя, Владимир Степанов, к весне

2013 года вывел новый сорт: которому и холод и дождь не помеха. А тут метеорит. Грех было не использовать.

ЗАПАХ НЛО

Сразу после падения космического гостя Сергей Андреев, хозяин миасской компании «Мастерская необычных решений», призвал российских женщин готовиться к новому аромату, обещая духи с запахом метеорита. Парфюм он так и не выпустил, но сделал ароматизаторы для автомобилей: «Челябинский метеорит» и «Чебаркульский метеорит».

Как написано на пакетиках, «аромат соединил в себе энергию космической силы и пульсации времени в пространстве Земли, когда поток огромной энергии и силы угас в глубинах земного озера».

- Все в природе имеет свой запах - и даже метеорит, - убеждает Андреев. - Как только он упал, мы нашли оско-

лок, провели исследования и запатентовали названия. Зря платили - кроме нас, никто не стал ничего такого выпускать.

Сейчас метеоритные ароматизаторы по 180 руб. продаются наравне с другими...

- 90% гостей Челябинска приходят к нам посмотреть на метеорит, - уверяет Виталина Силина, руководитель отдела

спецпроектов Челябинского краеведческого музея, которому, собственно, и достался самый большой кусок метеорита со дна Чебаркуля.

Кстати, число посетителей музея выросло по сравнению с дометеоритными временами в несколько раз. Но этот интерес не превращается в звонкую монету...

А КАК У НИХ?

Навар с НЛО и монстров

1. Лох-несское чудовище (1934 г.). Лондонский врач Кеннет Уилсон сделал знаменитое фото Несси, вроде как обитающего в шотландском озере Лох-Несс. Других доказательств существования монстра нет, но каждый год не менее миллиона туристов посещают озеро.

Доход: более 30 млн. фунтов стерлингов ежегодно.

2. Розуэллское гуманоиды (1947 г.). В городке Розуэлл в штате Нью-Мексико - на тот момент дыра дырой - якобы потерпел крушение НЛО. Сейчас в городке на 45 тысяч жителей - 23 отеля с ценами за номер не менее \$50 в сутки.

Это не считая музея НЛО, экскурсий по «памятным местам», где кто-то вроде видел гуманоидов, и т. п.

Доход: более чем \$70 млн. в год.

3. Снежный человек в Калифорнии (1958 г.). В городке Уиллоу-Крик обнаружили отпечаток гигантской ноги, которую приписали снежному человеку (Bigfoot). Вокруг городка выросла целая тематическая индустрия: с гостиницей Bigfoot Motel, бургерной Bigfoot, турми в горы «на поиски», музеем, гольф-клубом Bigfoot и одноименным фестивалем.

Доход: более \$100 млн. в год.

КОММЕНТАРИЙ ЭКСПЕРТА

- Чебаркуль мог стать Меккой для всех любителей необычного, от UFOлогов до дайверов, ищущих осколки на дне озера, - считает маркетолог туризма Дмитрий Перунов. - Основные деньги туристической индустрии в мире приносят китайцы, сайт на китайском ничего бы не стоил - но можно было бы везти целые группы. По идее этим должен был озадачиться государственный туристический информационный центр, собрать комиссию по метеориту и развитию региона, выбить деньги у государства на строительство инфраструктуры, разработать маршрут к месту падения, подключить предпринимателей, рестораторов с тематическим меню. Впрочем, ничего не потеряно и сейчас. Тем более до сих пор много осколков челябинского метеорита не найдено. Работать надо.



Железные	Железно-каменные	Челябинский метеорит	Карбонатные хондриты***	Ахондриты****
5,7% падений*	1,5% падений	85,3% падений	0,2% падений	7,3% падений
\$0,1 - 10**	\$2 - 50	\$1 - 40	\$10 - 500	\$40 - 500

*Процент показывает, как часто тот или иной вид метеорита падает на Землю.
**Чем крупнее фрагмент небесного тела, тем выше цена за грамм.
***Хондриты - пористые камни, содержат каплевидные включения (хондры).
****Ахондриты - монолитные камни без хондр и пор.

■ СПРАШИВАЛИ? ОТВЕЧАЕМ!

? - У меня ипотечный кредит под 13% годовых. А в банках предлагают меньше 10%. Можно ли снизить ставку?
Лариса, 42 года, Тверь.

- Снижение ставки по ипотечному кредиту называется рефинансированием. Сейчас это популярная услуга и в Москве, и в других городах центральной части страны. Ставки за пару лет снизились на 3 - 4%. Даже те, кто брал ипотеку в прошлом году, уже могут сэкономить.

Как снизить процент по ипотечному кредиту?

Как считают эксперты, заниматься рефинансированием есть смысл, когда разница между вашей ставкой и той, что сложилась на рынке, больше 1%. Простой пример. Год назад взять в банке 2 млн. рублей на 15 лет можно было под 13% годовых. В этом случае платеж составил бы 25,3 тыс. рублей в месяц. При ставке в 10% - почти на четыре тысячи меньше (21,5 тыс. рублей). За весь срок экономия составит 450 тысяч рублей.

Алгоритм рефинансирования такой. Сначала о скидке лучше попросить ваш банк. Он заинтересован в том, чтобы сохранить клиента. А вы - в том, чтобы не тратить лишнее время. Но бывает, что менеджеры отказывают, надеясь, что вы поленитесь обращаться к конкурентам. Не ленитесь. На рынке полно выгодных предложений.

У большинства крупных банков уже действуют программы рефинансирования.

Оформите онлайн-заявки в нескольких кредитных организациях. А потом сделайте отбор - кто предложит наилучшие условия, туда и подавайте весь пакет документов (паспорт, копия трудовой книжки, СНИЛС, справка 2-НДФЛ, действующий кредитный договор, график платежей и справка об остатке ссудной задолженности).

Новому банку нужно дать всю информацию не только о себе, но и о квартире. Ведь он

берет недвижимость в залог. Потребуется договор купли-продажи, кадастровый паспорт, справка об отсутствии долга по оплате ЖКУ и некоторые другие документы. Заново придется делать оценку квартиры (она стоит от 2 до 5 тысяч рублей).

В среднем на переоформление уходит один-два месяца и до 10 тысяч рублей. Так что рефинансирование стоит свеч.

Подготовил Евгений БЕЛЯКОВ.

Нашему керлингисту могли подсыпать мельдоний уже на Олимпиаде

Окончание.
Начало на < стр. 1.

Через несколько часов стало ясно, что нарушителем является керлингист **Александр Крушельницкий**, который выиграл «бронзу» в дабл-миксте со своей женой **Анастасией Брызгаловой**.

Сначала не верилось - где керлинг и где допинг? Может, ошибка? А потом прозвучало до боли знакомое слово - «мельдоний».

Все стали ждать вскрытия пробы Б, которое было намечено на понедельник.

А в понедельник утром, еще до результатов повторного анализа, на сайте Спортивного арбитражного суда (это тот самый CAS, который оправдал ряд наших спортсменов и вернул им медали Сочи-2014) появилось официальное заявление. В нем сообщалось, что что «по просьбе Международного олимпийского комитета (МОК), CAS инициировал процедуру с участием спортсмена Александра Крушельницкого».

О дате слушания обещали сообщить дополнительно.

Значит, все очень серьезно.

ВЕРСИИ: ЧТО ЖЕ МОГЛО ПРОИЗОЙТИ?

Первая версия выглядит слишком про-

сто, а потому кажется невероятной. Крушельницкий, несмотря на все допинговые скандалы и запреты, все равно принимал мельдоний. Назло всем, по глупости или просто от олимпийского стресса... Но это уже граничит с психическим расстройством, а такого человека вряд ли бы взяли в сборную на Олимпиаду. Тем более что и выступал он вместе со своей женой. Уж она бы знала...

Кстати, руководство федерации керлинга заявило, что все спортсмены сдавали допинг-тесты в конце января и все оказались чистыми. А значит, это уже что-то свеженькое...

Отсюда возникает и **вторая версия**. Мельдоний Крушельницкому подсыпали непосредственно перед Олимпиадой или уже в Пхенчхане. Но кто? Какие там царят нравы в сборной, мы не знаем. Раньше долетали осколки скандалов из нашей женской команды, когда проходила смена поколений. Но вот дабл-микст - новичок олимпийской программы, и кто мог так насолить - одни вопросы.

Есть и **третья версия**. Что это остаточные следы мельдония двухлетней давности.

До 2016 года мельдоний, как известно, совершенно открыто принимали во многих видах спорта. А после запрета, как мы помним, грянул скандал и многих наших атлетов во главе с Марией Шараповой отстранили от спорта. Но вскоре большую часть из них, у кого содержание препарата было минимальным, реабилитировали. А потом провели углубленные исследования, которые показали, что следы мельдония могут проявляться в организме через полгода и даже больше. Но чтобы они держались два года - такие длительные тесты, как мы понимаем, никто не проводил. Но идти на такие научные изыскания будет иметь смысл, только если следы мельдония минимальны. Понятно, что большая доза так долго в организме оставаться не могла.

Версия четвертая - маловероятная. Это ошибка при анализе. Но при современных медицинских технологиях уповать на это не стоит. Да и сами

олимпийские лаборанты очень дорожат своим местом. Разве что у них там появился какой-нибудь свой сумасшедший профессор...

ЧТО ТЕПЕРЬ?

Ситуация для российской олимпийской команды крайне неприятная, если не катастрофическая. Наши спортсмены, выступающие в нейтральном статусе, и так находятся в подвешенном состоянии. Им к концу Олимпиады обещали вернуть флаг и гимн, если, конечно, ничего не случится. Но, похоже, произошло... И даже если это провокация и спортсмен не виноват - все равно на пользу нам не пойдет. Да и так уже шум стоит по всему миру. Опять русские...

Но при этом возникает шальная мысль: уж как-то все слишком хорошо складывается у наших недругов. И даже не верится, что это мы сами себя подставляем...

Подготовил
Сергей КИРИЛЛОВ.

ОФИЦИАЛЬНО

- Проба Б вскрыта, мы ожидаем информацию в понедельник вечером или во вторник утром по местному времени, - сказал **пресс-атташе российской делегации в Пхенчхане Константин Выборнов** в эфире «Матч ТВ». - Что касается информации о CAS, то это стандартная процедура, и дело открывается автоматом, если проба А дала положительный результат.

■ ЛЫЖНОЕ БРАТСТВО

Русский и украинец обнялись на пьедестале

Евгений НЕСЫН

Во фристайле сильна советская школа.

Кадры награждения после соревнований по фристайлу на Играх в Пхенчхане облетели весь мир. Олимпийский чемпион в лыжной акробатике **Александр Абраменко** с Украины стоит на пьедестале почета, по-братски обнявшись с бронзовым призером **Ильей Буровым** из России. Абраменко закутался в украинский флаг, а наш спортсмен, которому запрещено до конца Олимпиады даже прика-

саться к родному триколору, с гордостью показывает на свою нашивку, где говорится, что он из России!

«Все же знают, из какой мы страны. В нашей дисциплине образовалось что-то вроде славянского братства. Россияне, украинцы и белорусы на соревнованиях держатся вместе. Я, например, давно дружу с украинским фристайлистом Александром Абраменко. Сегодня одним из первых поздравил его с золотой медалью», - приводит слова Ильи Бурува Teamrussia.pro.

Но, помимо этих двух друзей, в призовой тройке могли быть и

еще братья-славяне. Ведь в странах бывшего СНГ сильная школа лыжной акробатики.

- У нас хорошие отношения с Абраменко. Мы дружим, везде все вместе делаем. Никакой вражды нет. В главный финал, помимо нас и **Павла Кротова**, вышел еще белорус **Станислав Гладченко**. К сожалению, олимпийских медалей только три, - говорит Буров.

Эксклюзивные интервью и аналитика - в спецразделе «Олимпиада» на сайте kp.ru

■ ЗНАЙ НАШИХ!



Мама Дениса Спицова Татьяна тоже была лыжницей.

Мама лыжника Дениса Спицова: Костюм покупали у известного биатлониста

Светлана СИНЕВА
(«КП» - Вологда)

«Комсомолка» поздравила мать двукратного призера Олимпиады в Пхенчхане.

Пока на корейской лыжне 21-летний **Денис Спицов** тащил нашу команду к «серебру» в эстафете 4x10 км, в вологодском райцентре Вожега за него переживала мама **Татьяна Спицова**. После первой олимпийской медали сына ей было столько звонков, что старенький сотовый не выдержал нагрузки и сломался.

- Незадолго до Олимпиады тренер Дениса прислал мне сообщение, что у сына великое будущее. Я подумала, льстит, а оказалось, он все наперед знал, - говорит Татьяна.

Первую свою медаль - «бронзу» в гонке на 15 км - Денис посвятил отцу, погибшему в ДТП. Именно он привел сына в спорт.

- У нас вся семья на лыжах. С мужем в молодости бегали на районном уровне, дочка в

этом году тоже участвует в соревнованиях, но до Дениса нам, конечно, далеко, - говорит Татьяна.

Чтобы обеспечить будущее сына, пришлось потратиться. Лыжи - спорт не из дешевых. Что-то выдавали в местной спортшколе, но часть экипировки пришлось покупать самим.

- Со школьными лыжами на всероссийских соревнованиях делать было нечего, так что купили, - вспоминает мать олимпийца. - Кстати, однажды купили костюм у известного биатлониста **Максима Цветкова**. Верх, помню, подходил идеально, а внизу серьезно подгибали.

Старания не прошли зря - на тех всероссийских стартах Спицов не показал выдающегося результата, но его заметили и позвали тренироваться в Тюмень. Мать с тяжелым сердцем отпускала 14-летнего подростка в такую даль.

- Он ведь еще совсем ребенок был, как оторвать от себя. Хотя и знала, что Денис со всем справится, он ведь аккуратный, ответственный и отзывчивый, - говорит Татьяна.



Александр Абраменко (слева) и Илья Буров есть что обсудить.

Мы пришли на Игры как люди в сером, но остались как Россия

Наш спецкор на Играх
Дарья АСЛАМОВА
передает из Пхенчхана

- Вы уже никогда не отмоетесь. Все используют допинг, но государственная поддержка допинга - грязное дело, - говорил мне старый болельщик Курт (стаж - восемь Олимпиад) в Немецком доме в Пхенчхане. Он мочил усы в пивной кружке и разлагался в туалете. - Достаточно посмотреть фильмы нашего немецкого журналиста Хайо Зеппельта, и все становится ясно для здравомыслящего человека.

- А доказательства? - спрашиваю я.

- А разве вы обращались в суд? - неожиданно трезвым голосом спрашивает он.

- Разумеется! Наши спортсмены... - начинаю я.

- Да бросьте. При чем здесь спортсмены? Понятно, что среди них много порядочных и честных людей, попавших в эту молотилку. Государство ваше обращало в суд?

Я молчу.

- Вот вам и ответ. Вы даже извинялись перед всеми, согласились на все условия, пошли без флага, без гимна, без страны. Вывод однозначен: виновны в глазах мира.

ДОКЛАД МАКЛАРЕНА НИКТО НЕ ЧИТАЛ

Я сразу вспоминаю слова легендарной лыжницы Елены Вяльбе: «В цивилизованном мире все друг другу улыбаются, пожимают руки, а потом идут в суд. И это правильно». И никто до сих пор не дал ответа гражданам России, ПОЧЕМУ мы не обратились в суд. Значит, мы И В САМОМ ДЕЛЕ виновны?! Закулисные шепотки я, как и все на Олимпиаде, слышала: «Это была сделка. Мол, мы молчим, а они пускают наших спортсменов под олимпийским флагом. Уже не хватало времени на суды, а нам важно было участие любой ценой. Потому и не стали связываться». Господи, как же не понимают те, кто хотел замять скандал и дать шанс спортсменам, что они на десятилетия втоптали в грязь честь и достоинство России?!

Разумеется, когда 5 декабря Россию как государство отстранили от Олимпиады, расчет был именно на то, что в этой горячке нам не хватит времени на суды. И что мы ухватимся за самое глупое и постыдное,



Российские болельщицы на олимпийской трибуне: красота спасет мир. И спорт...

навязанное нам решение: не обжаловать, не подавать апелляцию, склонить «повинную» голову. Дайте только проскочить! А ведь все потом рассосется. Увы, само не рассосется.

К своему удивлению, я обнаружила, что НИКТО из западных спортивных журналистов не читал доклад Макларена, на основании которого Россию отстранили от Олимпиады. «Там же двести страниц! - жаловались все. - Мы читали выдержки».

Еще больше меня изумил тот факт, что никто не удосужился ознакомиться с материалами суда в Лозанне, оправдавшего наших спортсменов. Судебная аргументация никому не известна.

ТЕОРЕТИЧЕСКИ ВИНОВНЫ

Среди западников бытует мнение, что оправдали отдельных чистых спортсменов, но никто не в курсе, что суд вдребезги разбил все так называемые доказательства Макларена. (А ведь любой, даже не спортивный юрист в России мог сразу заявить, что ни одно из заявлений Макларена не подкреплено доказательствами. Что дело наше правое. Что надо воевать в судах.)

- Если вы смотрели фильм «Икар» американского продюсера Брайана Фогеля, то разумно предположить, что в России была государственная поддержка допинга. Но я журналист, а журналисту нужны стопроцентные доказательства, - осторожно говорит Андреас Чек, корреспондент отдела спорта шведской газеты Aftonbladet. - Мы не можем делать выводы на основании веры. А такие спортсмены, как Устюгов, Шипулин, Виктор Ан, просто

пали жертвами санкций. Но, откровенно говоря, все согласно расследованиям журналистов и Макларена выглядит правдоподобно.

- Даже то, что русские стали вскрывать пробирки уже на Олимпиаде-2012 в Лондоне, как настаивает Макларен? И это притом что все лаборатории были под контролем англичан?

- А разве русские не могли это сделать? Откуда мы знаем, какие там были возможности? - говорит Андреас. На несколько секунд я теряю дар речи. Вот сидит передо мной порядочный человек, старающийся быть объективным, и при этом он предполагает, что преступление ТЕОРЕТИЧЕСКИ возможно!

Я много лет свято верила, что вся западная система правосудия основана прежде всего на презумпции невиновности. Не ты должен доказывать свою невиновность, а следователи

и прокуроры. Можно вообще заткнуться, а за тебя или против тебя будут бороться профессионалы. Но в отношении России этот метод не работает. Россия виновна априори.

ДЕТЕКТИВ ВЕКА

Я помню, как в автобусе из Каннына в Пхенчхан я разговорилась с новозеландским журналистом по имени Скотт, изложила все свои аргументы, и он прямо загорелся:

- Работай. Езжай на все суды. Комай, доказывай, делай фильм или книгу. Это же потрясающая тема! - Как?! - возражаю я. - Я сделала запрос в ВАДА (Всемирное антидопинговое агентство), а мне ответили: «У нас нет свободных людей для интервью».

- И это тоже тема. Тряси адвокатов. Пиши сотни запросов. Если это и вправду заговор спецслужб, это же детектив века!

Р. С. Я до сих пор с уверенностью не могу сказать, надо ли нам было ехать на эту Олимпиаду. Спортивные аргументы («А почему, собственно, наши блестящие фигуристки Медведева и Загитова должны дарить свои медали американцам или канадцам?») понимаю, но не принимаю. Есть интересы и поважнее медалей.

Хотя могу заверить: с каждым днем Олимпиады политическое напряжение спадает. «Праздник унижения» не состоялся. Чем больше медалей и побед, тем меньше вопросов и косых взглядов. Спортивные комментаторы уже не успевают произносить «Олимпийские атлеты из России», а просто говорят: «Россия».

Наши болельщики невероятно активны и организованы. Все-таки мы пришли на Олимпиаду как люди в сером, но остались как Россия. Остается главный вопрос: почему Олимпийский комитет России (ОКР) не стал обжаловать решение МОК? Притом что все сроки прошли и мы уже не можем подать апелляцию. Ответ необходим, и без него нам будет трудно двигаться дальше.

Впереди немислимая судебная борьба. Мы должны сражаться за каждого спортсмена. Но прежде всего необходимо очистить собственные авгиевы конюшни. Ведь сначала Герцен задал вопрос «Кто виноват?», а уж потом Чернышевский подхватил - «Что делать?».



Следим за Играми с дневником
Олимпиады на Радио «КП».
Слушайте в течение дня.

ШАЙ-БУ!

Вячеслав ФЕТИСОВ: Вижу нашу сборную в финале

Максим ЧИЖИКОВ

Российские хоккеисты
заняли в группе первое
место и вышли в 1/4 финала
олимпийского турнира.

Стартовый матч олимпийского хоккейного турнира, в котором мы проиграли Словакам (2:3), действовал как холодный душ. Во второй встрече команда **Олега Знарка** уверенно победила Словению (8:2), а в субботу всухую обыграла американцев (4:0).

Таким образом, российские хоккеисты заняли в своей группе первое место и напрямую вышли в четвертьфинал турнира.

- Матч против США понравился, - говорит **Вячеслав Фетисов**. - Красивый хоккей, постоянное давление на соперника. Видно, что команда находится в хорошей физической форме. Превосходили американцев во всех компонентах игры. У соперника шансов не



Фетисов верит в команду.

было никаких. Главное, в хорошей форме подойти к главному матчу - к финалу. Пока, мне так кажется, все идет по плану.

- Вы уже видите нашу сборную в финале?

- Я их видел чемпионами еще до начала Олимпиады.

- Это хорошо, что мы напрямую выходим в четвертьфинал, минуя 1/8 финала? Теперь наши отдыхают до среды, 21 февраля.

- Может, хорошо, а может, и нет. Сейчас они находятся в хорошей форме. И лишняя игра им, возможно, не помешала бы и дала бы какое-то преимущество. Но я бы не парился сейчас на этот счет. Готовился бы спокойно к четвертьфиналу. С такой игрой нам никакой соперник не страшен.

- Олег Знарок долго тасовал состав...

- Это нормальная тенденция - по ходу турнира менять сочетания звеньев. Знарок ищет, экспериментирует. Ребят он знает хорошо, понимает, где и в чем надо прибавить. Рад за **Илью Ковальчука** (забросил две шайбы в ворота США), что он побил рекорд по количеству шайб за сборную на Олимпиадах (теперь у Ковальчука 13 голов, у **Павла Буре** - 12. - **Ред.**). Я в свое время, будучи главным тренером и генеральным менеджером сборной, взял его, 19-летнего, на Олимпиаду в 2002 году. И вот теперь он рекордсмен.

Р. С. Российская команда заняла в своей группе первое место и сразу вышла в 1/4 финала, где встретится с победителем 1/8 финала Словения - Норвегия. Наш матч начнется в среду, 21 февраля, в 10.40 (мск).

БУДЬ СТИЛЬНОЙ С «КП»



Валерий ШАХОВ/«КП» - Уфа

Эльвира ИБРАГИМОВА, 21 год, Уфа:

- Я люблю путешествовать, изучать иностранные языки и играть на барабане. Считаю, что улыбка - мое главное оружие...

Комментирует стилист-имиджмейкер Вика МАЙОРОВА:

- Классическое сочетание красного и черного цветов в одном образе смотрится органично и в то же время ярко. Чтобы сделать образ менее кричащим, достаточно сменить черные колготки и туфли на бежевые, в таком случае локоны и красная помада дополняют образ самым лучшим образом.

Письма с фото присылайте по адресу:

«Комсомольская правда», Старый Петровско-Разумовский проезд, д. 1/23, стр. 1, Москва, 127287.

На конверте напишите: «Будь стильной с «КП».

Или на e-mail: miss@kp.ru

Голосуйте за понравившуюся вам участницу на нашем сайте kp.ru в разделе «Будь стильной с «КП»»



ИЗДАТЕЛЬСКИЙ ДОМ «КОМСОМОЛЬСКАЯ ПРАВДА»

Главный редактор, генеральный директор Владимир Николаевич СУНГОРКИН.
 Шеф-редактор А. ГАНЕЛИН.
 РЕДАКЦИОННАЯ КОЛЛЕГИЯ:
 О. НОСОВА (первый зам. главного редактора),
 Е. ДУДА (зам. главного редактора),
 А. ДЯТЛОВ (зам. главного редактора),
 Л. ЗАХАРОВ (зам. главного редактора),
 П. САДКОВ (зам. главного редактора),
 Е. САЗОНОВ (зам. главного редактора),
 А. СЕМЕНЦОВ (зам. главного редактора),
 А. СЕДОВ.

Учредитель, редакция и издатель газеты - АО «Издательский дом «Комсомольская правда».
 Газета зарегистрирована в Роскомнадзоре, свидетельство ПИ № ФС77-58661 от 21.07.2014.

НАШ АДРЕС: «Комсомольская правда», Старый Петровско-Разумовский проезд, д. 1/23, стр. 1, 6-й этаж, Москва, 127287.
 Ценные почтовые отправления не доставляются.
 Индексы 50057, 31470, 32353
 ТЕЛЕФОНЫ: отдел связи с читателями - (495) 777-02-82,
 факс - (495) 637-64-22; e-mail: kp@kp.ru;
 Web-сервер: www.kp.ru;
 отдел рекламы тел.: (495) 777-02-82;
 e-mail: advert@kp.ru;
 служба распространения - (495) 777-02-82

Редакция не несет ответственности за достоверность содержания рекламных материалов.
 Индексы 50057, 31470, 32353
 Время подписания в печать по графику - 17.00, фактически - 16.30
 ISSN 0233-433X

«НА ПРАВАХ РЕКЛАМЫ», «ЛЮДИ ДЕЛА», «ОТКРЫТАЯ ТРИБУНА», «ВЗРОСЛЫЕ ИГРЫ», «БИЗНЕС-ПРЕСС», «ВЫБОРЫ-2018», «ТОЧКА ЗРЕНИЯ», «ЭТО ПОЛЕЗНО ЗНАТЬ», «ВОПРОС - ОТВЕТ», «ЗАКОНЫ КРАСОТЫ», «ТАЙНАЯ ВЛАСТЬ», «ВАШЕ ЗДОРОВЬЕ», «КУШАТЬ ПОДАНО», «РАЗУМНЫЙ ПОТРЕБИТЕЛЬ» - публикации на коммерческой основе.

Тираж этого номера: 296 027 экз.

Тираж сертифицирован Бюро тиражного аудита - www.press-abc.ru

© АО ИД «Комсомольская правда», 2018. Размещенные в газете материалы не подлежат использованию другими лицами в какой бы то ни было форме без разрешения правообладателя. Приобретение авторских прав: (495) 970-19-51.

АНЕКДОТЫ В НОМЕР



- Ой, доктор, доктор, посмотрите, мне что-то в глаз попало!

- Ну попало и попало. А где, собственно, само-то глаз?

Если вы встретили в Одессе на улице мальчика без скрипки, знайте, что вы видите пианиста.

Мой дед рассказывал, что как только увидел «Титаник», то сразу заявил, что судно утонет. Но никто его не слушал. Он старался предупредить людей, но все напрасно - его обзвали алкоголиком и выгнали из кинотеатра.

Мне бесполезно что-либо запрещать, я и так не собираюсь ничего делать.

Хорошие девочки ждут принца на белом коне, плохие - амнистию.

Знаете это чувство, когда вы влюбляетесь и по спине бегут мурашки?.. Это здравый смысл с топотом покидает ваше тело.

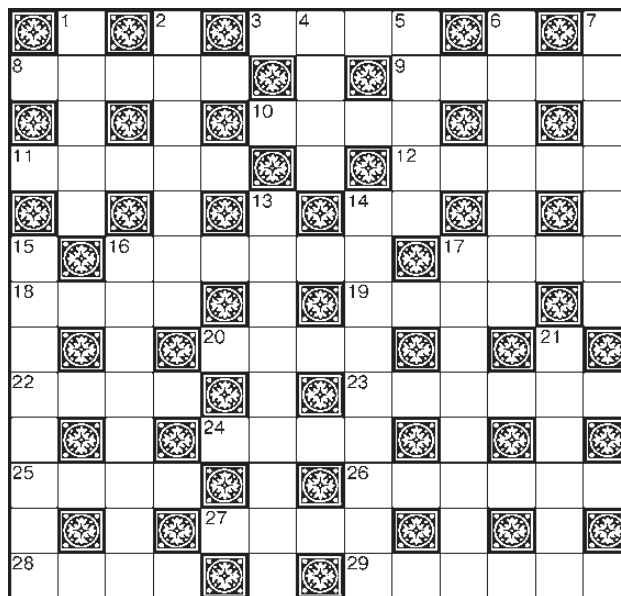
Женщина создана для того, чтобы мужик не помер от счастья.

Оставьте свой анекдот на сайте kp.ru в рубрике «Анекдоты»!

Весь архив анекдотов от «КП» - на kp.ru



КРОССВОРД ОТ ОЛЕГА ВАСИЛЬЕВА



ПО ГОРИЗОНТАЛИ: 3. Что руками лучше не трогать? 8. Какой компонент дорогих духов запрещено продавать в Штатах? 9. Беспроводное СММ. 10. Где армейские умники заседают? 11. Какой цветок стал символом королевского двора в Византии? 12. Какое топливо шахтер добывает? 14. Страна с Изумрудным городом. 16. «Первый европеец» в Карибском море. 17. Звезда нашего кино Ольга ... подарила своему пятилетнему сыну на «первый юбилей» конную прогулку. 18. Раунд занятий. 19. Кто надрыгает сердце, расставаясь с деньгами? 20. Таджикская лапша. 22. Неоплатный ... 23. Максимально реалистичная кукла младенца. 24. С каким воспалением идет к стоматологу? 25. Голливудский актер Джаред ... не употребляет алкоголь, но только

ПО ВЕРТИКАЛИ: 1. Кого «до смерти напугал» герой чеховского рассказа «Пересолил»? 2. Какой овощ помогает быстрее восстанавливаться нашей печени? 4. Курорт с личным отелем Софии Ротару. 5. Какой плод с бахчи увозят? 6. Билли Флинн из мюзикла «Чикаго». 7. Какого знаменитого журналиста расстреляли вместе с режиссером Всеволодом Мейерхольдом? 13. Начальник кассира. 14. Едоглизм. 15. Вампир славянских кроев. 16. Несмываемый позор для всякого певца. 17. Клетчатая рубашка. 21. Кто на овацию расчитывает?

ПО ГОРИЗОНТАЛИ: 3. Что руками лучше не трогать? 8. Какой компонент дорогих духов запрещено продавать в Штатах? 9. Беспроводное СММ. 10. Где армейские умники заседают? 11. Какой цветок стал символом королевского двора в Византии? 12. Какое топливо шахтер добывает? 14. Страна с Изумрудным городом. 16. «Первый европеец» в Карибском море. 17. Звезда нашего кино Ольга ... подарила своему пятилетнему сыну на «первый юбилей» конную прогулку. 18. Раунд занятий. 19. Кто надрыгает сердце, расставаясь с деньгами? 20. Таджикская лапша. 22. Неоплатный ... 23. Максимально реалистичная кукла младенца. 24. С каким воспалением идет к стоматологу? 25. Голливудский актер Джаред ... не употребляет алкоголь, но только

ОТВЕТЫ НА КРОССВОРД: ПО ГОРИЗОНТАЛИ: 3. Баклажан. 4. Яблоко. 5. Арбуз. 6. Адвокат. 7. Копья. 8. Копья. 9. Бухгалтер. 10. Обжора. 11. Орхидея. 12. Порох. 13. Журналист. 14. Едоглизм. 15. Вампир. 16. Несмываемый позор. 17. Клетчатая рубашка. 18. Раунд. 19. Кто надрыгает сердце, расставаясь с деньгами? 20. Таджикская лапша. 21. Кто на овацию расчитывает? 22. Неоплатный ... 23. Максимально реалистичная кукла младенца. 24. С каким воспалением идет к стоматологу? 25. Голливудский актер Джаред ... не употребляет алкоголь, но только

Погода во Владимирской области на 21 февраля

	ночью	днем	облачность	Давление - 754 мм рт. ст. (норма - 748)
Владимир	-10...-11	-14...-11	☁	Относительная влажность воздуха - 73% (норма для февраля - 80%) Ветер западный 3-5 м/с Восход - 7.30 Закат - 17.34 Луна - в первой четверти
Вязники	-9...-11	-11...-10	☁	
Ковров	-10...-12	-14...-11	☁	
Гусь-Хрустальный	-9...-12	-13...-11	☁	
Александров	-11...-13	-12...-11	☁	
Муром	-9...-10	-13...-10	☁	

СПАСИБО, ЧТО КУПИЛИ ЭТОТ НОМЕР!

Если у вас есть:

- ТЕМА для публикации
- ОТКЛИКИ на статьи
- ЖАЛОБЫ на доставку
- на качество печати

Звоните нам!
(495) 777-02-82
 Ваше мнение для нас важно!

Для быстрого доступа на сайт просканируйте QR-код с помощью смартфона

